



PRONTUARIO ESTADÍSTICO DE LA  
EDUCACIÓN INDÍGENA NACIONAL

2 0 1 9 - 2 0 2 0

**PRONTUARIO ESTADÍSTICO DE LA EDUCACIÓN INDÍGENA NACIONAL**  
**2 0 1 9 - 2 0 2 0**

**Directorio**

**Dirección General de Educación Indígena, Intercultural y Bilingüe**

**Elaboración de la Publicación**

**Ing. Yuri Ernesto Bermeo Tolentino**  
**Subdirector de Innovación y Gestión**

**Equipo de Subdirección de Innovación y Gestión:**

**Diseño e Integración**

**Lic. María Teresa Canto Maldonado**

**Revisores**

**Lic. Griselda Reyes Alcántara**  
**C. Sara Elena Septián Jaramillo**  
**C. Rafael Moyado Valencia**

©Primera Edición Prontuario Estadístico de la Educación Indígena Nacional 2019-2020

© 2021, Dirección General de Educación Indígena, Intercultural y Bilingüe Secretaría de Educación Pública, Avenida Universidad 1200, Col. Xoco, Alcaldía Benito Juárez, C.P. 03330

Impreso y hecho en México

## **Presentación**

La Dirección General de Educación Indígena, Intercultural y Bilingüe, a través de la Subdirección de Innovación y Gestión, desarrolla anualmente el Prontuario Estadístico de la Educación Indígena dentro del Sistema Educativo Nacional, el cual contiene los datos más relevantes sobre alumnos, maestros y escuelas de educación indígena en el país.

La información del ciclo 2019-2020 se presenta por nivel educativo en su carácter nacional y por entidad federativa, a través de indicadores que aportan datos para el análisis: reprobación, eficiencia terminal y abandono escolar, entre otros.

Este compendio, tiene un extracto de la información disponible más relevante, para la formulación de las estrategias que permitan priorizar la atención de la niñez indígena; buscando consolidar un Sistema Educativo inclusivo y de calidad.

## Índice General

<b>Estadística Indígena Nacional Cifras Relevantes</b> Matrícula, Centros, Docentes, Organización, Indicadores.	6
<b>Cifras de Alumnos Indígenas en Secundarias</b> Nacional	10
<b>Mapas Digitales</b>	11
<b>Educación Indígena Inicial</b> Nacional	13
<b>Educación Indígena Preescolar</b> Estadística de Educación Preescolar Indígena Nacional	14
Estadística de Educación Preescolar Indígena por Entidad	15
Educación Preescolar Indígena por Entidad y Lengua del Alumno	16
Educación Preescolar Indígena por Entidad y Lengua de la Clase	20
Educación Preescolar Indígena por Entidad y Lengua de los Docentes	24
<b>Educación Indígena Primaria</b> Estadística de Educación Primaria Indígena Nacional	27
Estadística de Educación Primaria Indígena por Entidad	28
Educación Primaria Indígena por Entidad y Lengua del Alumno	29
Educación Primaria Indígena por Entidad y Lengua de la Clase	33
Educación Primaria Indígena por Entidad y Lengua de los Docentes	36
<b>Educación Indígena por Entidad Federativa</b> Estadística de Educación Indígena por Entidad	40
<b>Organización en Escuelas Primarias Indígenas</b> Nacional y Resumen por Entidad.	52
<b>Personal en Escuelas Preescolar y Primaria Indígenas</b> Nacional	60
<b>Condiciones Especiales en Educación Indígena</b> Inicial Indígena	61
Preescolar Indígena	62
Primaria Indígena	63
<b>Equipo de Cómputo</b> Preescolar y Primaria Indígenas	64
<b>Equipo Audiovisual</b> Preescolar y Primaria Indígenas	65

## Índice General

<b>Distribución de Libros Histórico Nacional</b>	66
<b>Anexo I: Programas en Centros Indígenas Nacional</b>	
Programas Federales por Ciclo Escolar y por Ejercicio Fiscal	59
Programas Federales por Nivel	
<b>Anexo II: Migrante Nacional</b>	
Educación Migrante por Entidad	67
<b>Anexo III: Beca de Apoyo a la Educación Básica de Madres Jóvenes y Jóvenes Embarazadas del Programa Nacional de Becas. (Antes PROMAJOVEN)</b>	
Tabla por Entidad	68
<b>Glosario</b>	70

# ESTADÍSTICA INDÍGENA CICLO 2019-2020

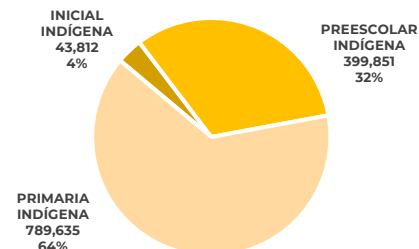
## Educación Indígena Nacional Cifras Relevantes

Nivel	Alumnos			Docentes <sup>1/</sup>	Escuelas
	Total	Mujeres	Hombres		
INICIAL INDÍGENA	43,812	21,847	21,965	2,383	1,920
PREESCOLAR INDÍGENA	399,851	198,267	201,584	19,640	9,875
PRIMARIA INDÍGENA	789,635	389,498	400,137	37,940	10,288
<b>TOTAL</b>	<b>1,233,298</b>	<b>609,612</b>	<b>623,686</b>	<b>59,963</b>	<b>22,083</b>

<sup>1/</sup>: PERSONAL CONSIDERADO FRENTE A GRUPO INCLUYE: DIRECTIVOS CON GRUPO, DOCENTES Y PROMOTORES

Fuente: SEP/DGPyEE; Formatos 911 ciclo 2019-2020. CIFRAS ESTIMADAS

### Matrícula Indígena por Nivel Educativo



## Educación Indígena Nacional Cifras Relevantes Organización

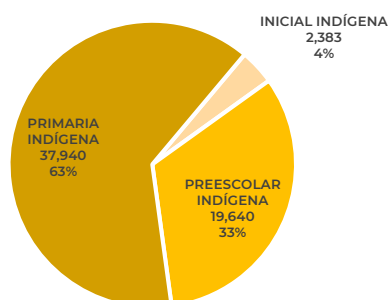
### TIPO DE ORGANIZACIÓN 2019-2020

ORGANIZACIÓN DOCENTE	ESCUELAS
UNITARIA	2,612
BIDOCENTE	2,479
TRIDOCENTE	1,574
TETRADOCENTE	660
PENTADOCENTE	533
6 ó + DOCENTES	2,430

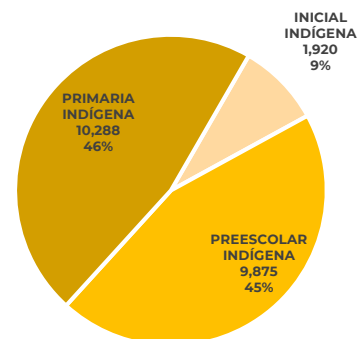
Fuente: SEP/DGPyEE; Formatos 911 ciclo 2019-2020 CIFRAS ESTIMADAS

## Educación Indígena Nacional Cifras Relevantes Personal y Escuelas

### PERSONAL FRENTE A GRUPO EN ESCUELAS INDÍGENAS



### ESCUELAS INDÍGENAS POR NIVEL



FUENTE: ESTADÍSTICA 911 SPEC, SEP. CICLO 2019-2020

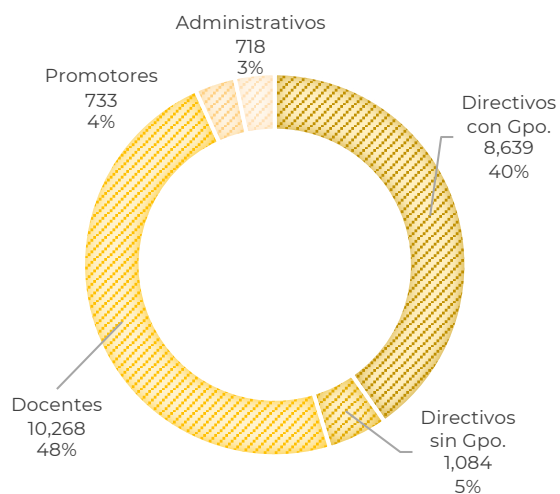
PERSONAL FRENTE A GRUPO EN ESCUELAS INCLUYE: Directivo con grupo, Docente y Promotor.

# ESTADÍSTICA INDÍGENA CICLO 2019-2020

## Personal en Escuelas Indígenas

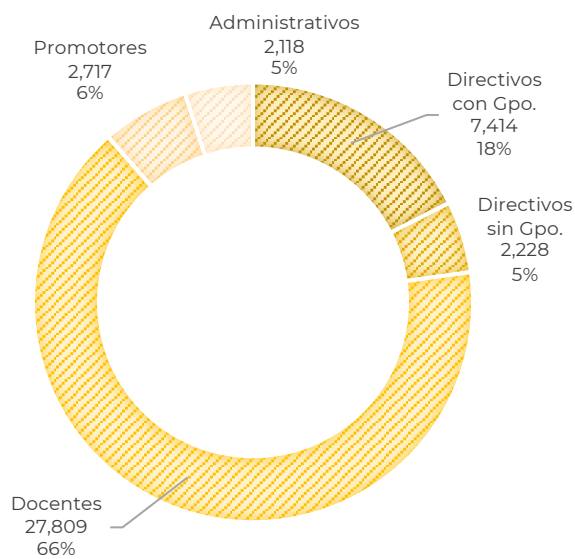
### PERSONAL EN CENTROS INDÍGENAS PREESCOLAR NACIONAL

#### PERSONAL PREESCOLAR INDÍGENA



### PERSONAL EN CENTROS INDÍGENAS PRIMARIA NACIONAL

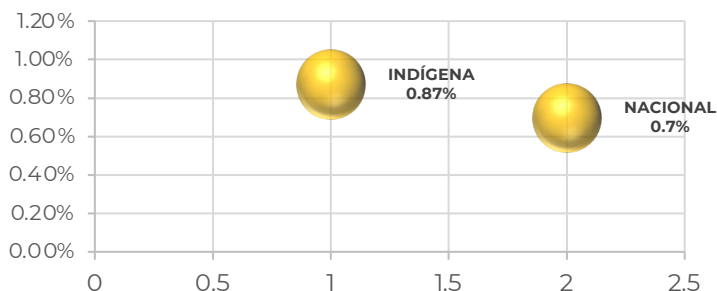
#### PERSONAL PRIMARIA INDÍGENA



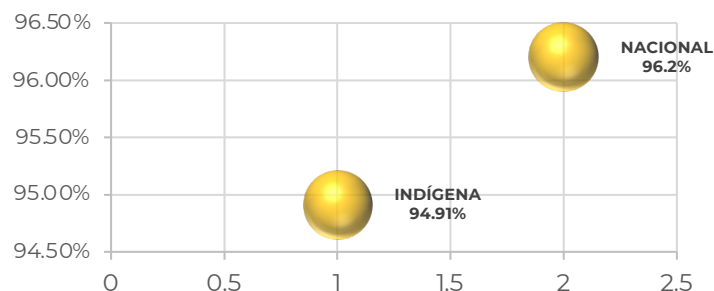
# ESTADÍSTICA INDÍGENA CICLO 2019-2020

## Educación Indígena Cifras Relevantes Indicadores Nacional

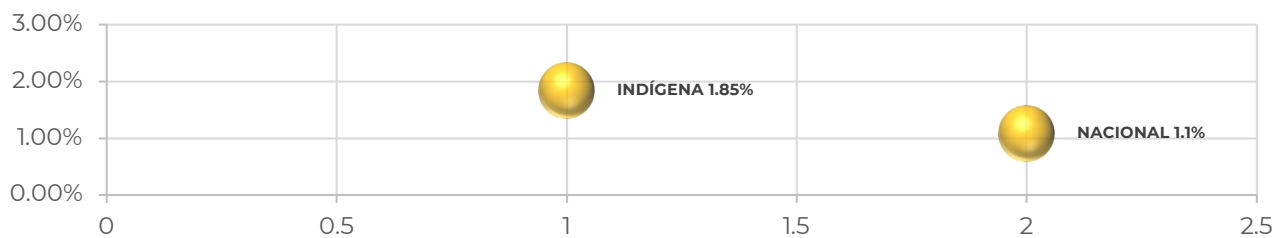
### ABANDONO ESCOLAR PRIMARIA



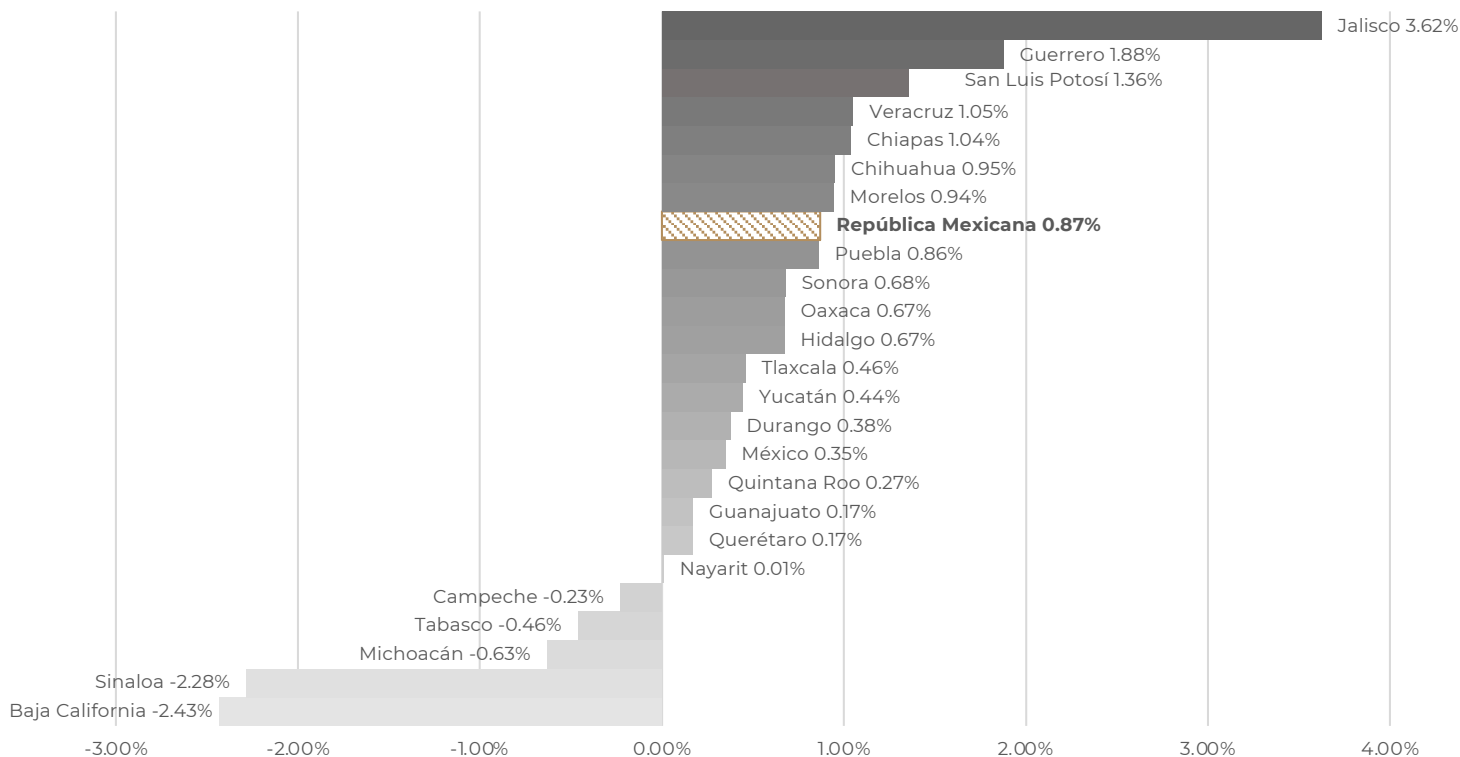
### EFICIENCIA TERMINAL PRIMARIA



### REPROBACIÓN PRIMARIA



### ABANDONO ESCOLAR NACIONAL

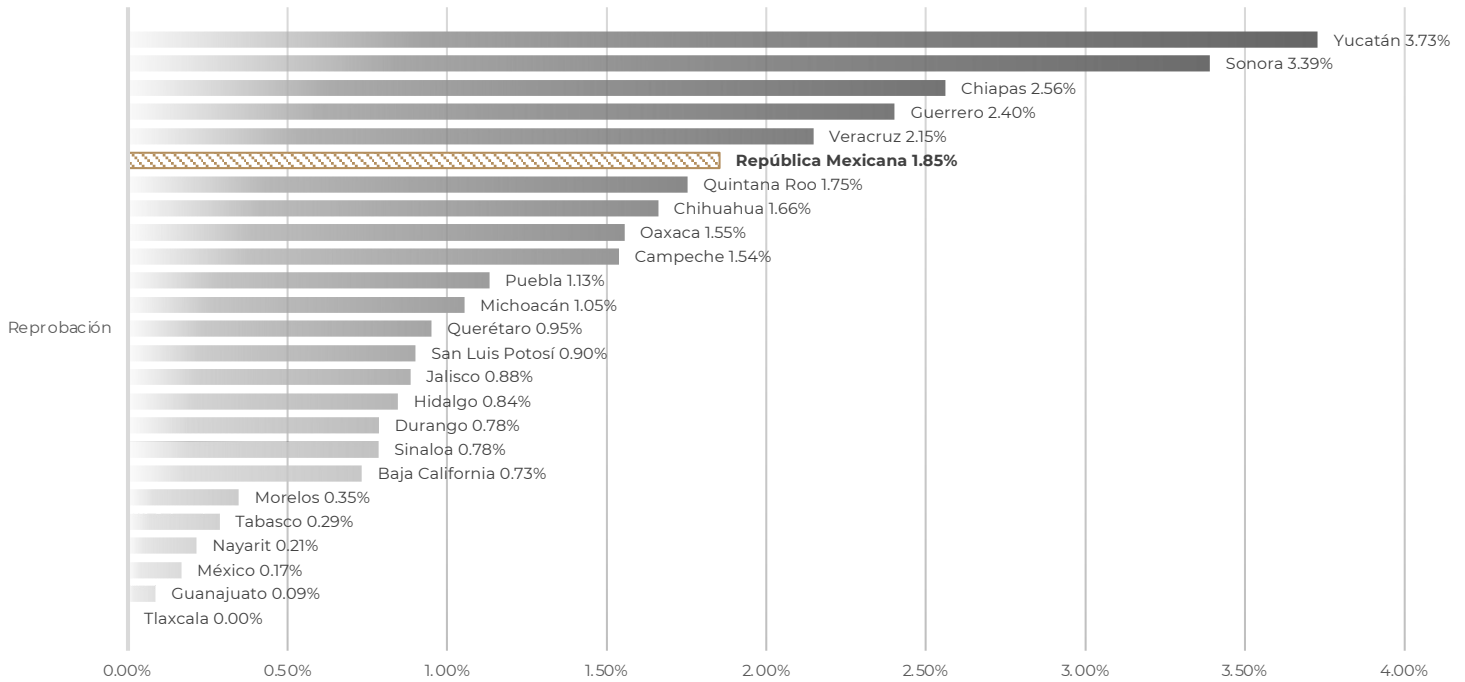




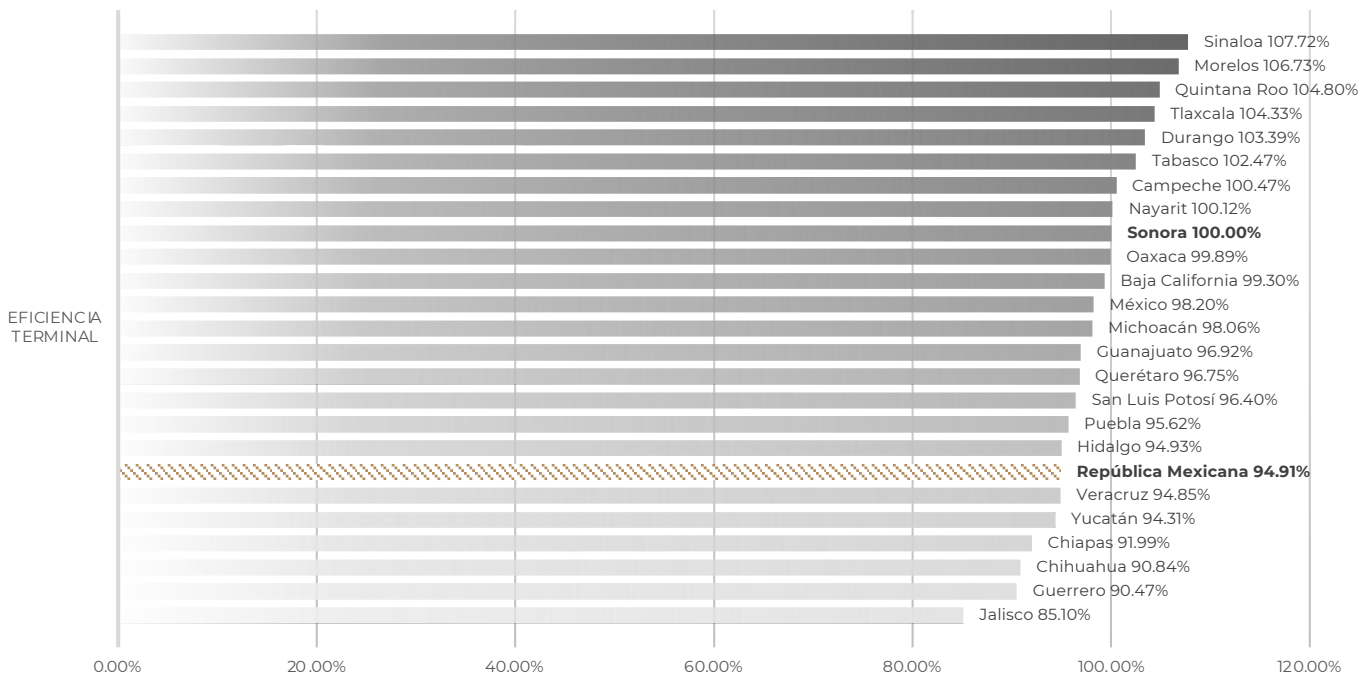
# ESTADÍSTICA INDÍGENA CICLO 2019-20120

## Educación Indígena Cifras Relevantes Indicadores Nacional

### REPROBACIÓN



### EFICIENCIA TERMINAL

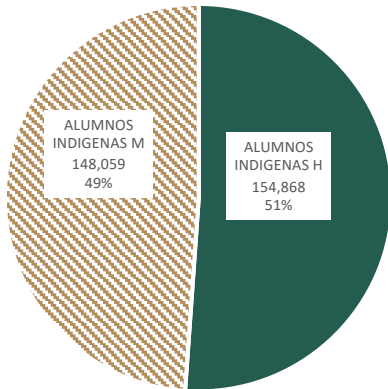


# ESTADÍSTICA INDÍGENA CICLO 2019-2020

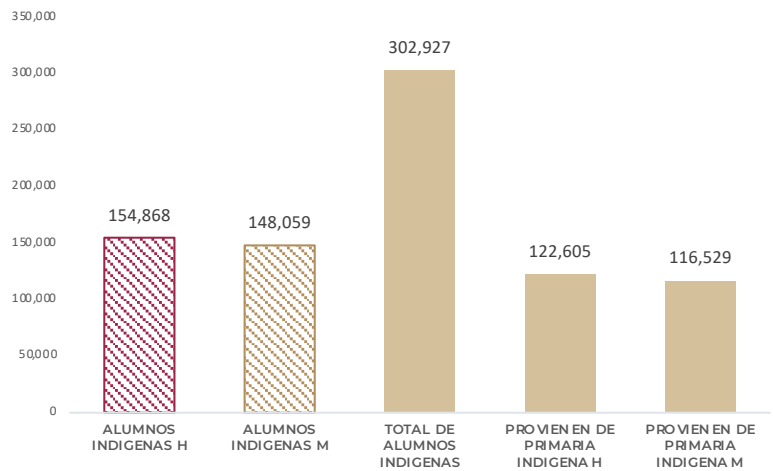
## Educación Secundaria Nacional

### CIFRAS DE ALUMNOS INDÍGENAS EN SECUNDARIAS

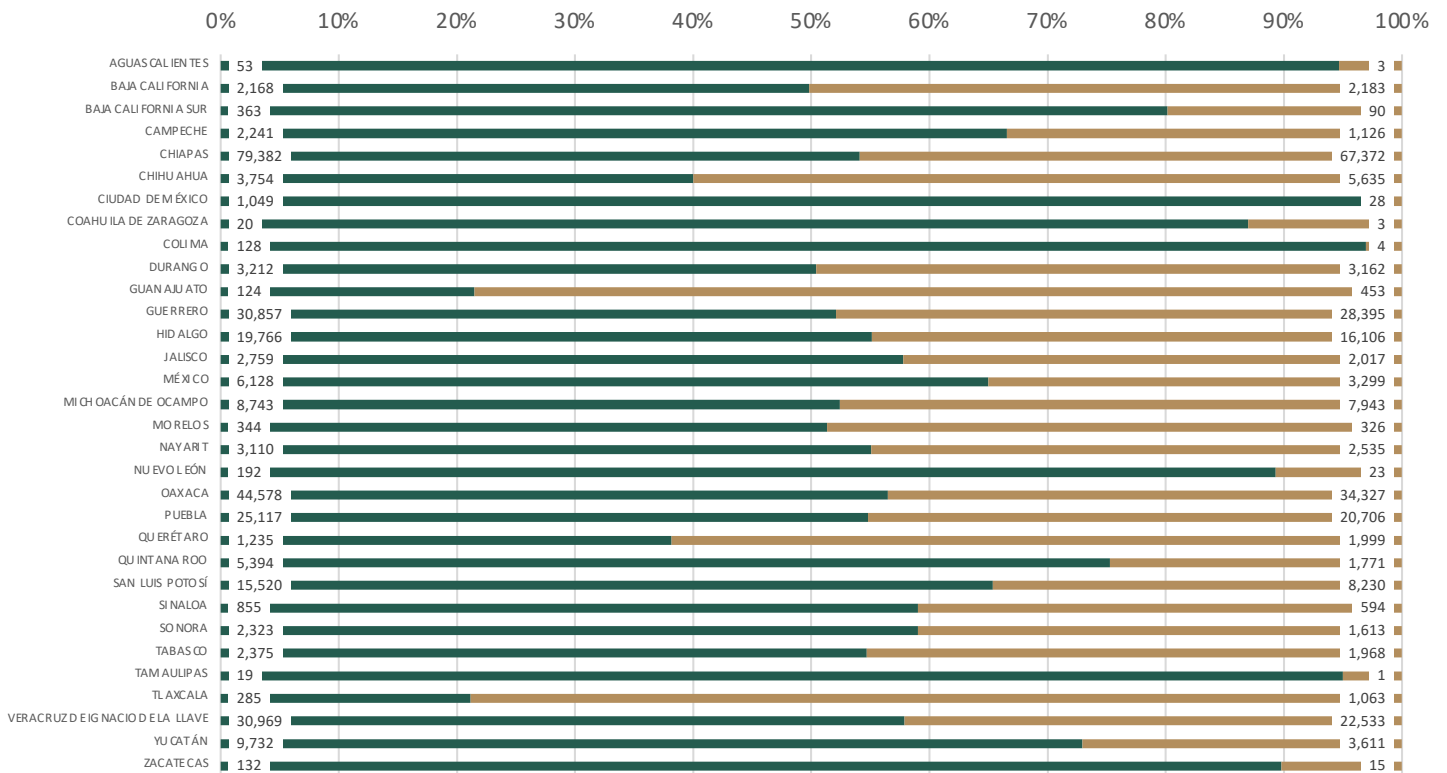
ALUMNOS EN SECUNDARIA CICLO 2019-2020



ALUMNOS INDÍGENAS EN SECUNDARIAS 2019-2020



ALUMNOS INDÍGENAS EN SECUNDARIAS 2019-2020



FUENTE: SPEC; SEP. CICLO 2019-2020

■ TOTAL DE ALUMNOS INDÍGENAS ■ TOTAL DE PROVIENEN DE PRIMARIA INDÍGENA

# MAPAS DE ESTADÍSTICA INDÍGENA CICLO 2019-2020

## Mapa de Distribución de Escuelas Indígenas Nacional



## Mapa de Escuelas Inicial Indígena Nacional





# MAPAS DE ESTADÍSTICA INDÍGENA CICLO 2019-2020

## Mapa de Escuelas Preescolar Indígena Nacional



## Mapa de Escuelas Primaria Indígena Nacional



# ESTADÍSTICA INDÍGENA CICLO 2019-2020

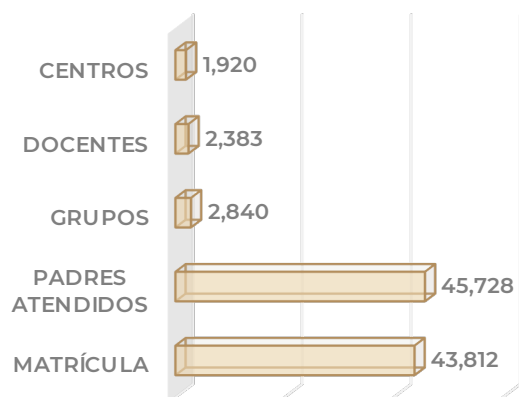
## Educación Inicial Indígena Nacional

### EDUCACIÓN INDÍGENA NACIONAL

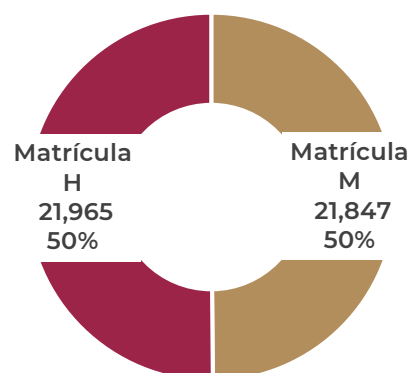
NACIONAL EDUCACIÓN INICIAL INDÍGENA				Educadores	Centros
Nacional 2019-2020	Matrícula	Grupos	Padres		
<b>Inicial Indígena</b>	<b>43,812</b>	<b>2,840</b>	<b>45,728</b>	<b>2,383</b>	<b>1,920</b>

Fuente: SEP/DGPyEE; Formatos 911. CIFRAS ESTIMADAS

#### EDUCACIÓN INICIAL INDÍGENA



#### MATRÍCULA RELACIÓN HOMBRES Y MUJERES



#### ESPACIOS EDUCATIVOS EN EDUCACIÓN INICIAL INDÍGENA

Espacios Educativos	En Número	En Porcentaje
Espacio Educativo Aula	1,008	50.25%
Espacio Educativo Comisaría	121	6.03%
Espacio Educativo Casa Particular	273	13.61%
Espacio Educativo Casa de Cultura	26	1.30%
Espacio Educativo Patio	100	4.99%
Espacio Educativo Otros	478	23.83%
<b>Nacional</b>	<b>2,006</b>	<b>100.00%</b>

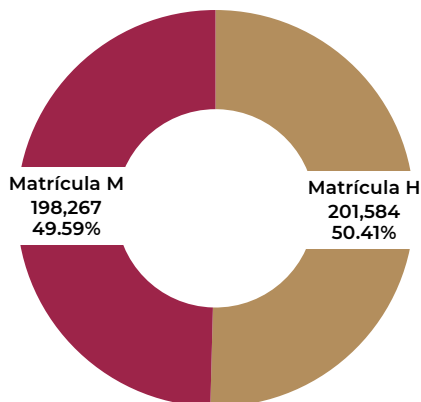
Fuente: SEP/DGPyEE; Formatos 911. CIFRAS ESTIMADAS

# ESTADÍSTICA INDÍGENA CICLO 2019-2020

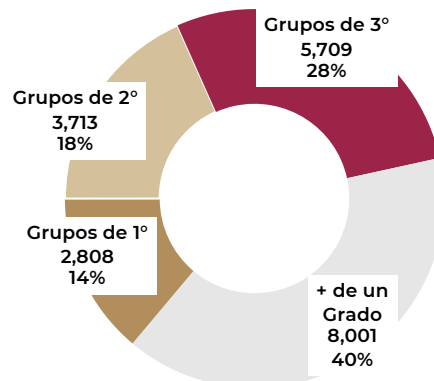
## Educación Preescolar Indígena Nacional

### PRINCIPALES CIFRAS PREESCOLAR INDÍGENA NACIONAL

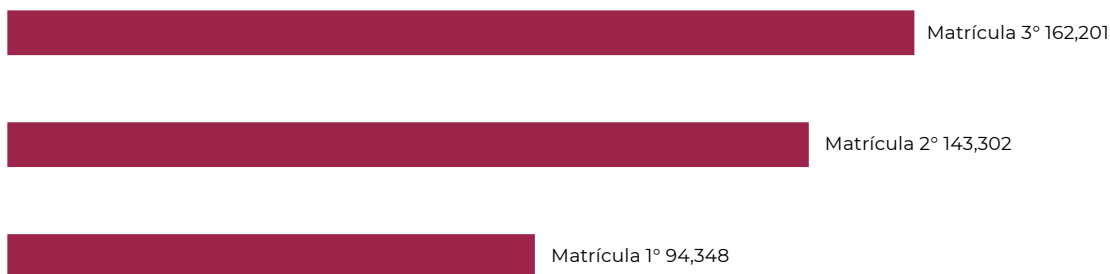
DISTRIBUCIÓN DE LA MATRÍCULA PREESCOLAR INDÍGENA NACIONAL POR SEXO



GRUPOS POR GRADO EN PREESCOLAR INDÍGENA NACIONAL



COMPARATIVO MATRÍCULA POR GRADO



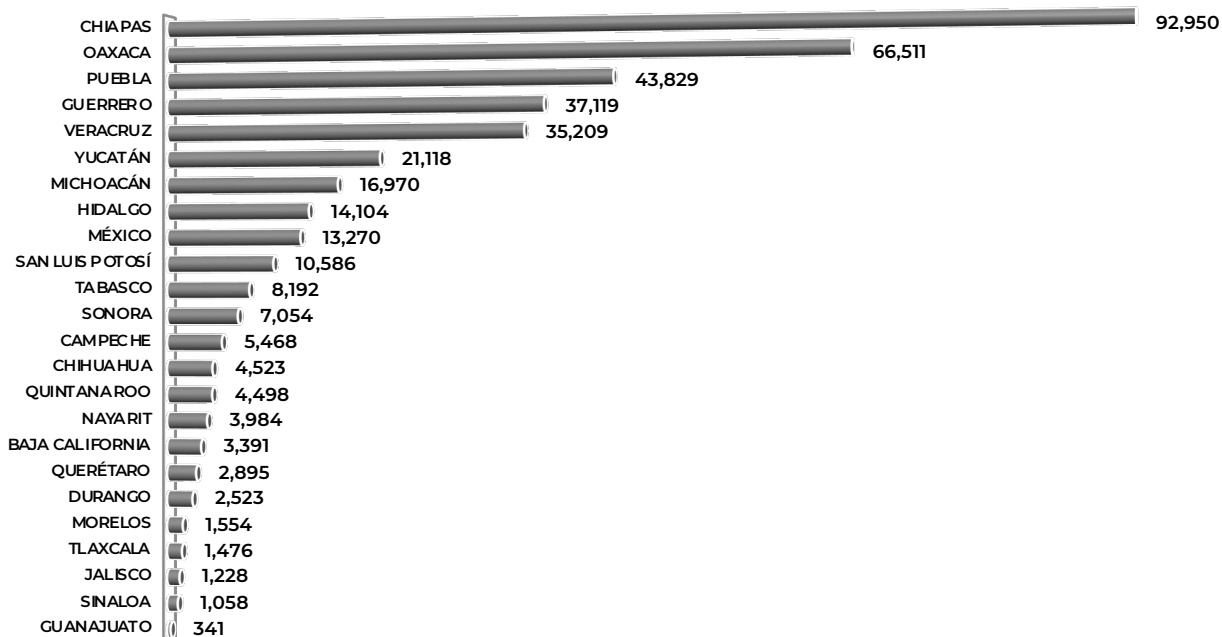
Nota: No se elabora comparativo Matrícula-Aprobados debido a que el Diario Oficial de la Federación hace oficial el Acuerdo 685, el cual establece que no habrá alumnos reprobados en nivel preescolar

# ESTADÍSTICA INDÍGENA CICLO 2019-2020

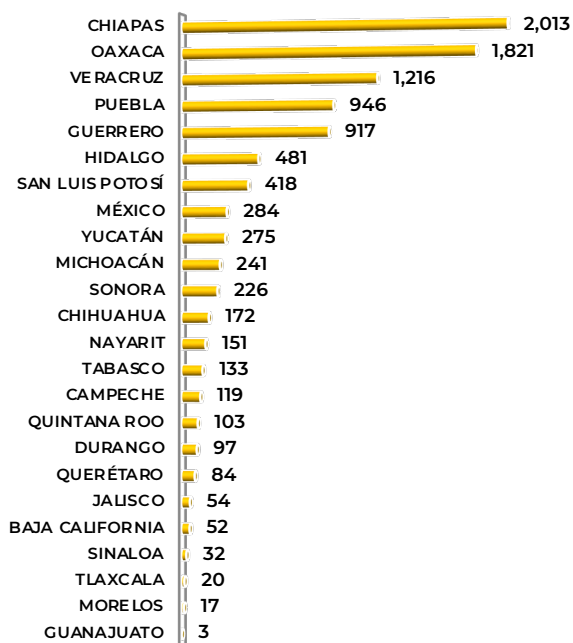
## Educación Preescolar Indígena Nacional

### PRINCIPALES CIFRAS PREESCOLAR INDÍGENA POR ENTIDAD


#### MATRÍCULA PREESCOLAR POR ENTIDAD



#### CENTROS PREESCOLAR POR ENTIDAD



#### DISTRIBUCIÓN DE LA MATRÍCULA POR ENTIDAD Y SEXO





# ESTADÍSTICA INDÍGENA CICLO 2019-2020

## Educación Preescolar Indígena Nacional

### PREESCOLAR INDÍGENA: LENGUA DE LOS ALUMNOS

ENTIDAD	LISTADO GLOSARIO 911	MATRÍCULA	PORCENTAJE DE LA MATRÍCULA DE PREESCOLAR INDÍGENA NACIONAL QUE REPRESENTA
BAJA CALIFORNIA	Español	2,117	0.53%
BAJA CALIFORNIA	Mixteco V Familia oto-mangue	850	0.21%
BAJA CALIFORNIA	Triqui VI Familia oto-mangue	149	0.04%
BAJA CALIFORNIA	Zapoteco V Familia oto-mangue	149	0.04%
BAJA CALIFORNIA	Náhuatl II Familia yuto-nahua	32	0.01%
BAJA CALIFORNIA	Tarasco VIII Familia tarasca	28	0.01%
BAJA CALIFORNIA	Kumiai III Familia cochimí-yumana	21	0.01%
BAJA CALIFORNIA	OTRAS LENGUAS	12	0.00%
BAJA CALIFORNIA	Amuzgo V Familia oto-mangue	7	0.00%
BAJA CALIFORNIA	Mixe IX Familia mixe-zoque	5	0.00%
BAJA CALIFORNIA	Cucapá III Familia cochimí-yumana	4	0.00%
BAJA CALIFORNIA	Paipai III Familia cochimí-yumana	4	0.00%
BAJA CALIFORNIA	Tlapaneco V Familia oto-mangue	4	0.00%
BAJA CALIFORNIA	Cora II Familia yuto-nahua	2	0.00%
BAJA CALIFORNIA	Huichol II Familia yuto-nahua	2	0.00%
BAJA CALIFORNIA	Yaqui II Familia yuto-nahua	2	0.00%
BAJA CALIFORNIA	Huasteco VI Familia maya	1	0.00%
BAJA CALIFORNIA	Tarahumara II Familia yuto-nahua	1	0.00%
BAJA CALIFORNIA	Tsotsil VI Familia maya	1	0.00%
CAMPECHE	Español	3,905	0.98%
CAMPECHE	Maya VI Familia maya	1,287	0.32%
CAMPECHE	Ch'ol VI Familia maya	180	0.05%
CAMPECHE	Tseltal VI Familia maya	46	0.01%
CAMPECHE	Chuj VI Familia maya	29	0.01%
CAMPECHE	Mam VI Familia maya	8	0.00%
CAMPECHE	Tsotsil VI Familia maya	5	0.00%
CAMPECHE	Akateko VI Familia maya	4	0.00%
CAMPECHE	OTRAS LENGUAS	4	0.00%
CHIAPAS	Tseltal VI Familia maya	32,772	8.20%
CHIAPAS	Tsotsil VI Familia maya	27,976	7.00%
CHIAPAS	Ch'ol VI Familia maya	12,838	3.21%
CHIAPAS	Tojolabal VI Familia maya	5,441	1.36%
CHIAPAS	Zoque IX Familia mixe-zoque	5,186	1.30%
CHIAPAS	Mam VI Familia maya	4,263	1.07%
CHIAPAS	Español	2,833	0.71%
CHIAPAS	Maya VI Familia maya	326	0.08%
CHIAPAS	Q'anjob'al VI Familia maya	280	0.07%
CHIAPAS	Chuj VI Familia maya	248	0.06%
CHIAPAS	Qato'K VI Familia maya	231	0.06%
CHIAPAS	OTRAS LENGUAS	158	0.04%
CHIAPAS	Akateko VI Familia maya	152	0.04%
CHIAPAS	Mixe IX Familia mixe-zoque	117	0.03%
CHIAPAS	Sayulteco IX Familia mixe-zoque	60	0.02%
CHIAPAS	Kaqchikel VI Familia maya	40	0.01%
CHIAPAS	Mazahua V Familia oto-mangue	20	0.01%
CHIAPAS	Awakateko VI Familia maya	3	0.00%
CHIAPAS	Ayapaneco IX Familia mixe-zoque	3	0.00%
CHIAPAS	Huasteco VI Familia maya	3	0.00%
CHIHUAHUA	TARAHUMARA	2,570	0.64%
CHIHUAHUA	Español	1,848	0.46%
CHIHUAHUA	TEPEHUANO DE CHIHUAHUA	59	0.01%
CHIHUAHUA	PIMA	40	0.01%
CHIHUAHUA	NAHUATL	2	0.00%
CHIHUAHUA	GUARIJIO	1	0.00%
CHIHUAHUA	MIXTECO	1	0.00%
CHIHUAHUA	OTRAS LENGUAS	1	0.00%
CHIHUAHUA	TEPEHUANO	1	0.00%



# ESTADÍSTICA INDÍGENA CICLO 2019-2020

## Educación Preescolar Indígena Nacional

### PREESCOLAR INDÍGENA: LENGUA DE LOS ALUMNOS

ENTIDAD	LISTADO GLOSARIO 911	MATRÍCULA	PORCENTAJE DE LA MATRÍCULA DE PREESCOLAR INDÍGENA NACIONAL QUE REPRESENTA
DURANGO	Tepehuano del sur II Familia yuto-nahua	1,720	0.43%
DURANGO	Español	455	0.11%
DURANGO	Huichol II Familia yuto-nahua	224	0.06%
DURANGO	Náhuatl II Familia yuto-nahua	106	0.03%
DURANGO	Tepehuano del norte II Familia yuto-nahua	14	0.00%
DURANGO	Cora II Familia yuto-nahua	4	0.00%
GUANAJUATO	Español	306	0.08%
GUANAJUATO	Chichimeco jonaz V Familia oto-mangue	23	0.01%
GUANAJUATO	Otomí V Familia oto-mangue	11	0.00%
GUANAJUATO	Mixteco V Familia oto-mangue	1	0.00%
GUERRERO	Náhuatl II Familia yuto-nahua	11,926	2.98%
GUERRERO	Mixteco V Familia oto-mangue	10,353	2.59%
GUERRERO	Tlapaneco V Familia oto-mangue	8,769	2.19%
GUERRERO	Español	3,564	0.89%
GUERRERO	Amuzgo V Familia oto-mangue	2,393	0.60%
GUERRERO	Matlatzinca V Familia oto-mangue	67	0.02%
GUERRERO	Mazateco V Familia oto-mangue	46	0.01%
GUERRERO	OTRAS LENGUAS	1	0.00%
HIDALGO	Náhuatl II Familia yuto-nahua	8,199	2.05%
HIDALGO	Otomí V Familia oto-mangue	3,755	0.94%
HIDALGO	Español	1,991	0.50%
HIDALGO	OTRAS LENGUAS	135	0.03%
HIDALGO	Tepehua VII Familia totonaco-tepehua	24	0.01%
JALISCO	Huichol II Familia yuto-nahua	862	0.22%
JALISCO	Español	227	0.06%
JALISCO	Náhuatl II Familia yuto-nahua	139	0.03%
MÉXICO	Mazahua V Familia oto-mangue	7,187	1.80%
MÉXICO	Otomí V Familia oto-mangue	4,786	1.20%
MÉXICO	Náhuatl II Familia yuto-nahua	770	0.19%
MÉXICO	Español	410	0.10%
MÉXICO	Tlahuica V Familia oto-mangue	65	0.02%
MÉXICO	Matlatzinca V Familia oto-mangue	52	0.01%
MICHOACÁN	Tarasco VIII Familia tarasca	10,002	2.50%
MICHOACÁN	Español	5,282	1.32%
MICHOACÁN	Náhuatl II Familia yuto-nahua	909	0.23%
MICHOACÁN	Mazahua V Familia oto-mangue	579	0.14%
MICHOACÁN	Otomí V Familia oto-mangue	195	0.05%
MICHOACÁN	OTRAS LENGUAS	3	0.00%
MORELOS	Español	1,084	0.27%
MORELOS	Náhuatl II Familia yuto-nahua	462	0.12%
MORELOS	Mixteco V Familia oto-mangue	8	0.00%
NAYARIT	Español	1,440	0.36%
NAYARIT	Cora II Familia yuto-nahua	1,300	0.33%
NAYARIT	Huichol II Familia yuto-nahua	1,020	0.26%
NAYARIT	Tepehuano del norte II Familia yuto-nahua	150	0.04%
NAYARIT	Huave XI Familia huave	25	0.01%
NAYARIT	Sin asignar	18	0.00%
NAYARIT	OTRAS LENGUAS	16	0.00%
NAYARIT	Náhuatl II Familia yuto-nahua	15	0.00%
OAXACA	OTRAS LENGUAS	20,619	5.16%
OAXACA	Zapoteco V Familia oto-mangue	10,720	2.68%
OAXACA	Mixteco V Familia oto-mangue	9,279	2.32%
OAXACA	Español	6,762	1.69%
OAXACA	Mazateco V Familia oto-mangue	6,259	1.57%
OAXACA	Chinanteco V Familia oto-mangue	5,881	1.47%
OAXACA	Mixe IX Familia mixe-zoque	3,163	0.79%
OAXACA	Chatino V Familia oto-mangue	1,654	0.41%

# ESTADÍSTICA INDÍGENA CICLO 2019-2020

## Educación Preescolar Indígena Nacional

### PREESCOLAR INDÍGENA: LENGUA DE LOS ALUMNOS

ENTIDAD	LISTADO GLOSARIO 911	MATRÍCULA	PORCENTAJE DE LA MATRÍCULA DE PREESCOLAR INDÍGENA NACIONAL QUE REPRESENTA
OAXACA	Huave XI Familia huave	641	0.16%
OAXACA	Cuicateco V Familia oto-mangue	393	0.10%
OAXACA	Chontal de Oaxaca X Familia chontal de Oaxaca	304	0.08%
OAXACA	Náhuatl II Familia yuto-nahua	267	0.07%
OAXACA	Triqui VI Familia oto-mangue	234	0.06%
OAXACA	Zoque IX Familia mixe-zoque	159	0.04%
OAXACA	Ayapaneco IX Familia mixe-zoque	94	0.02%
OAXACA	Sin asignar	34	0.01%
OAXACA	Náhuatl II Familia yuto-nahua	17	0.00%
OAXACA	Chocholteco V Familia oto-mangue	12	0.00%
OAXACA	Akateko VI Familia maya	8	0.00%
OAXACA	Ixcateco V Familia oto-mangue	8	0.00%
OAXACA	Amuzgo V Familia oto-mangue	3	0.00%
PUEBLA	Español	20,666	5.17%
PUEBLA	Náhuatl II Familia yuto-nahua	18,459	4.62%
PUEBLA	Totonaco VII Familia totonaco-tepehua	2,467	0.62%
PUEBLA	Popoloca V Familia oto-mangue	1,285	0.32%
PUEBLA	Mixteco V Familia oto-mangue	382	0.10%
PUEBLA	Otomí V Familia oto-mangue	333	0.08%
PUEBLA	Cora II Familia yuto-nahua	107	0.03%
PUEBLA	OTRAS LENGUAS	72	0.02%
PUEBLA	Mazateco V Familia oto-mangue	58	0.01%
QUERÉTARO	Español	2,530	0.63%
QUERÉTARO	40 Otomí V Familia oto-mangue	365	0.09%
QUINTANA ROO	Maya VI Familia maya	2,606	0.65%
QUINTANA ROO	Español	1,847	0.46%
QUINTANA ROO	Mam VI Familia maya	39	0.01%
QUINTANA ROO	Awakateko VI Familia maya	5	0.00%
QUINTANA ROO	OTRAS LENGUAS	1	0.00%
SAN LUIS POTOSÍ	Náhuatl II Familia yuto-nahua	3,998	1.00%
SAN LUIS POTOSÍ	Huasteco VI Familia maya	3,064	0.77%
SAN LUIS POTOSÍ	Español	2,701	0.68%
SAN LUIS POTOSÍ	Pame V Familia oto-mangue	706	0.18%
SAN LUIS POTOSÍ	Otomí V Familia oto-mangue	52	0.01%
SAN LUIS POTOSÍ	Maya VI Familia maya	34	0.01%
SAN LUIS POTOSÍ	OTRAS LENGUAS	21	0.01%
SAN LUIS POTOSÍ	Teko VI Familia maya	10	0.00%
SINALOA	Español	576	0.14%
SINALOA	Mayo II Familia yuto-nahua	476	0.12%
SINALOA	Maya VI Familia maya	6	0.00%
SONORA	Español	5,631	1.41%
SONORA	Mayo II Familia yuto-nahua	689	0.17%
SONORA	Yaqui II Familia yuto-nahua	523	0.13%
SONORA	Guarijío II Familia yuto-nahua	82	0.02%
SONORA	Seri IV Familia seri	36	0.01%
SONORA	Triqui VI Familia oto-mangue	36	0.01%
SONORA	OTRAS LENGUAS	32	0.01%
SONORA	Pima II Familia yuto-nahua	14	0.00%
SONORA	Zapoteco V Familia oto-mangue	7	0.00%
SONORA	Mam VI Familia maya	3	0.00%
SONORA	Mixteco V Familia oto-mangue	1	0.00%
TABASCO	Chontal de Tabasco VI Familia maya	6,636	1.66%
TABASCO	Ch'ol VI Familia maya	878	0.22%
TABASCO	Español	495	0.12%
TABASCO	Tseltal VI Familia maya	77	0.02%
TABASCO	Chuj VI Familia maya	63	0.02%
TABASCO	Zoque IX Familia mixe-zoque	43	0.01%

# ESTADÍSTICA INDÍGENA CICLO 2019-2020

## Educación Preescolar Indígena Nacional

### PREESCOLAR INDÍGENA: LENGUA DE LOS ALUMNOS

ENTIDAD	LISTADO GLOSARIO 911	MATRÍCULA	PORCENTAJE DE LA MATRÍCULA DE PREESCOLAR INDÍGENA NACIONAL QUE REPRESENTA
TLAXCALA	Español	1,138	0.28%
TLAXCALA	Náhuatl II Familia yuto-nahua	331	0.08%
TLAXCALA	Otomí V Familia oto-mangue	7	0.00%
VERACRUZ	Náhuatl II Familia yuto-nahua	15,023	3.76%
VERACRUZ	Totonaco VII Familia totonaco-tepehua	7,551	1.89%
VERACRUZ	Español	5,200	1.30%
VERACRUZ	Popoluca de la Sierra IX Familia mixe-zoque	2,264	0.57%
VERACRUZ	Chinanteco V Familia oto-mangue	1,990	0.50%
VERACRUZ	Otomí V Familia oto-mangue	950	0.24%
VERACRUZ	Huasteco VI Familia maya	847	0.21%
VERACRUZ	Mazateco V Familia oto-mangue	360	0.09%
VERACRUZ	Tepehua VII Familia totonaco-tepehua	358	0.09%
VERACRUZ	Zapoteco V Familia oto-mangue	324	0.08%
VERACRUZ	Sayulteco IX Familia mixe-zoque	91	0.02%
VERACRUZ	Zoque IX Familia mixe-zoque	78	0.02%
VERACRUZ	Tsotsil VI Familia maya	56	0.01%
VERACRUZ	Mixteco V Familia oto-mangue	36	0.01%
VERACRUZ	Mazahua V Familia oto-mangue	34	0.01%
VERACRUZ	Popoloca V Familia oto-mangue	18	0.00%
VERACRUZ	Mixe IX Familia mixe-zoque	17	0.00%
VERACRUZ	Mayo II Familia yuto-nahua	11	0.00%
VERACRUZ	OTRAS LENGUAS	1	0.00%
YUCATÁN	Español	15,340	3.84%
YUCATÁN	Maya VI Familia maya	5,778	1.45%
Nacional		399,851	100.00%

Fuente: Estadística 911 Ciclo 2019-2020 de escuelas que reportan información. SPEC, SEP.  
Cifras estimadas

# ESTADÍSTICA INDÍGENA CICLO 2019-2020

## Educación Preescolar Indígena Nacional

### PREESCOLAR INDÍGENA: LENGUA DE LA CLASE

ENTIDAD	LISTADO GLOSARIO 911	CENTROS	PORCENTAJE DE ESCUELAS DE PREESCOLAR INDÍGENA NACIONAL QUE REPRESENTA
BAJA CALIFORNIA	Amuzgo V Familia oto-mangue	1	0.01%
BAJA CALIFORNIA	Cucapá III Familia cochimi-yumana	1	0.01%
BAJA CALIFORNIA	Kumiai III Familia cochimi-yumana	3	0.03%
BAJA CALIFORNIA	Mixteco V Familia oto-mangue	38	0.38%
BAJA CALIFORNIA	Otomí V Familia oto-mangue	1	0.01%
BAJA CALIFORNIA	Paipai III Familia cochimi-yumana	2	0.02%
BAJA CALIFORNIA	Sin asignar	1	0.01%
BAJA CALIFORNIA	Tarasco VIII Familia tarasca	1	0.01%
BAJA CALIFORNIA	Triqui VI Familia oto-mangue	3	0.03%
BAJA CALIFORNIA	Zapoteco V Familia oto-mangue	1	0.01%
CAMPECHE	Akateko VI Familia maya	1	0.01%
CAMPECHE	Ch'ol VI Familia maya	13	0.13%
CAMPECHE	Chuj VI Familia maya	1	0.01%
CAMPECHE	Mam VI Familia maya	2	0.02%
CAMPECHE	Maya VI Familia maya	100	1.01%
CAMPECHE	Tseltal VI Familia maya	1	0.01%
CAMPECHE	Tsotsil VI Familia maya	1	0.01%
CHIAPAS	Akateko VI Familia maya	1	0.01%
CHIAPAS	Ch'ol VI Familia maya	310	3.14%
CHIAPAS	Chuj VI Familia maya	4	0.04%
CHIAPAS	Kaqchikel VI Familia maya	3	0.03%
CHIAPAS	Mam VI Familia maya	161	1.63%
CHIAPAS	Maya VI Familia maya	8	0.08%
CHIAPAS	Mixe IX Familia mixe-zoque	2	0.02%
CHIAPAS	Q'anjob'al VI Familia maya	5	0.05%
CHIAPAS	Qato'K VI Familia maya	5	0.05%
CHIAPAS	Sin asignar	5	0.05%
CHIAPAS	Tojolabal VI Familia maya	121	1.23%
CHIAPAS	Tseltal VI Familia maya	677	6.86%
CHIAPAS	Tsotsil VI Familia maya	530	5.37%
CHIAPAS	Zoque IX Familia mixe-zoque	181	1.83%
CHIHUAHUA	Espa'ol	2	0.02%
CHIHUAHUA	Español	33	0.33%
CHIHUAHUA	Pima II Familia yuto-nahua	2	0.02%
CHIHUAHUA	Tarahumara II Familia yuto-nah	131	1.33%
CHIHUAHUA	Tepehuano del norte II Familia	4	0.04%
DURANGO	Huichol II Familia yuto-nahua	11	0.11%
DURANGO	Náhuatl II Familia yuto-nahua	7	0.07%
DURANGO	Tepehuano del sur II Familia yuto-nahua	79	0.80%
GUANAJUATO	Chichimeco jonaz V Familia oto-mangue	2	0.02%
GUANAJUATO	Otomí V Familia oto-mangue	1	0.01%
GUERRERO	Amuzgo V Familia oto-mangue	62	0.63%
GUERRERO	Mixe IX Familia mixe-zoque	1	0.01%
GUERRERO	Mixteco V Familia oto-mangue	288	2.92%
GUERRERO	Náhuatl II Familia yuto-nahua	316	3.20%
GUERRERO	Sin asignar	1	0.01%
GUERRERO	Tlapaneco V Familia oto-mangue	249	2.52%
HIDALGO	Náhuatl II Familia yuto-nahua	290	2.94%
HIDALGO	Otomí V Familia oto-mangue	187	1.89%
HIDALGO	Sin asignar	1	0.01%
HIDALGO	Tepehua VII Familia totonaco-tepehua	3	0.03%
JALISCO	Huichol II Familia yuto-nahua	34	0.34%
JALISCO	Náhuatl II Familia yuto-nahua	20	0.20%
MÉXICO	Mam VI Familia maya	1	0.01%
MÉXICO	Matlatzincá V Familia oto-mangue	1	0.01%
MÉXICO	Mazahua V Familia oto-mangue	173	1.75%
MÉXICO	Mazateco V Familia oto-mangue	1	0.01%
MÉXICO	Náhuatl II Familia yuto-nahua	9	0.09%
MÉXICO	Otomí V Familia oto-mangue	97	0.98%
MÉXICO	Tlahuica V Familia oto-mangue	2	0.02%

# ESTADÍSTICA INDÍGENA CICLO 2019-2020

## Educación Preescolar Indígena Nacional

### PREESCOLAR INDÍGENA: LENGUA DE LA CLASE

ENTIDAD	LISTADO GLOSARIO 911	CENTROS	PORCENTAJE DE ESCUELAS DE PREESCOLAR INDÍGENA NACIONAL QUE REPRESENTA
MICHOACÁN	Chontal de Tabasco VI Familia maya	2	0.02%
MICHOACÁN	Mazahua V Familia oto-mangue	32	0.32%
MICHOACÁN	Náhuatl II Familia yuto-nahua	35	0.35%
MICHOACÁN	Otomí V Familia oto-mangue	19	0.19%
MICHOACÁN	Sin asignar	3	0.03%
MICHOACÁN	Tarasco VIII Familia tarasca	149	1.51%
MICHOACÁN	Tlapaneco V Familia oto-mangue	1	0.01%
MORELOS	Náhuatl II Familia yuto-nahua	17	0.17%
NAYARIT	Cora II Familia yuto-nahua	61	0.62%
NAYARIT	Huichol II Familia yuto-nahua	63	0.64%
NAYARIT	Náhuatl II Familia yuto-nahua	2	0.02%
NAYARIT	Tepehuano del norte II Familia yuto-nahua	24	0.24%
NAYARIT	Tepehuano del sur II Familia yuto-nahua	1	0.01%
OAXACA	10 CHINANTECO	1	0.01%
OAXACA	10 CHINANTECO V FAM OTO-MANGUE	4	0.04%
OAXACA	12 CHONTAL	2	0.02%
OAXACA	12 CHONTAL DE OAXACA X FAM CH-	16	0.16%
OAXACA	18 HUAVE XI FAMILIA HUAVE	12	0.12%
OAXACA	2 AMUZGO V FAMILIA OTO-MANGUE	1	0.01%
OAXACA	35 MAZATECO	1	0.01%
OAXACA	35 MAZATECO V FAM OTO-MANGUE	19	0.19%
OAXACA	36 MIXE	2	0.02%
OAXACA	36 MIXE IX FAMILIA MIXE-ZOQUE	5	0.05%
OAXACA	37 MIXTECO	1	0.01%
OAXACA	37 MIXTECO V FAM OTO-MANGUE	53	0.54%
OAXACA	39 OLUTECO	1	0.01%
OAXACA	61 TRIQUI VI FAM OTO-MANGUE	6	0.06%
OAXACA	66 YAQUI II FAMILIA YUTO-NAHUA	1	0.01%
OAXACA	67 ZAPOTECO	1	0.01%
OAXACA	67 ZAPOTECO V FAMILIA OTO-MANG	93	0.94%
OAXACA	68 ZOQUE	1	0.01%
OAXACA	68 ZOQUE IX FAMILIA MIXE-ZOQUE	2	0.02%
OAXACA	7 CUICATECO V FAM OTO-MANGUE	1	0.01%
OAXACA	8 CHATINO	1	0.01%
OAXACA	8 CHATINO V FAMILIA OTO-MANGUE	18	0.18%
OAXACA	Amuzgo V Familia oto-mangue	2	0.02%
OAXACA	AMUZGOS	1	0.01%
OAXACA	Ayapaneco IX Familia mixe-zoque	2	0.02%
OAXACA	CHATINO	1	0.01%
OAXACA	CHATINA	3	0.03%
OAXACA	CHATINO	6	0.06%
OAXACA	Chatino V Familia oto-mangue	42	0.43%
OAXACA	Chinanteco V Familia oto-mangue	193	1.95%
OAXACA	Chocholteco V Familia oto-mangue	4	0.04%
OAXACA	CHONTAL	7	0.07%
OAXACA	Chontal de Oaxaca X Familia chontal de Oaxaca	19	0.19%
OAXACA	Cuicateco V Familia oto-mangue	19	0.19%
OAXACA	ESPANOL	7	0.07%
OAXACA	HUAVE	2	0.02%
OAXACA	HUAVE XI FAMILIA HUAVE	15	0.15%
OAXACA	Ixcateco V Familia oto-mangue	1	0.01%
OAXACA	MAZATECA	22	0.22%
OAXACA	MAZATECO	27	0.27%
OAXACA	MAZATECO V FAM OTO MANGUE	1	0.01%
OAXACA	MAZATECO V FAM OTO-MANGUE	2	0.02%
OAXACA	Mazateco V Familia oto-mangue	213	2.16%
OAXACA	MIXE	28	0.28%
OAXACA	Mixe IX Familia mixe-zoque	87	0.88%
OAXACA	MIXTECA	17	0.17%

# ESTADÍSTICA INDÍGENA CICLO 2019-2020

## Educación Preescolar Indígena Nacional

### PREESCOLAR INDÍGENA: LENGUA DE LA CLASE

ENTIDAD	LISTADO GLOSARIO 911	CENTROS	PORCENTAJE DE ESCUELAS DE PREESCOLAR INDÍGENA NACIONAL QUE REPRESENTA
OAXACA	MIXTECO	31	0.31%
OAXACA	MIXTECO FAM OTO MANGUE	1	0.01%
OAXACA	MIXTECO V	1	0.01%
OAXACA	MIXTECO V FAM OTO - MANGUE	2	0.02%
OAXACA	MIXTECO V FAM OTO MANGUE	1	0.01%
OAXACA	MIXTECO V FAM OTO-MAGUE	2	0.02%
OAXACA	MIXTECO V FAM OTO-MANGE	1	0.01%
OAXACA	MIXTECO V FAM OTO-MANGUE	17	0.17%
OAXACA	Mixteco V Familia oto-mangue	352	3.56%
OAXACA	N?huatl II Familia yuto-nahua	1	0.01%
OAXACA	NAHUATL II FAM YUTO-NAHUA	1	0.01%
OAXACA	Náhuatl II Familia yuto-nahua	10	0.10%
OAXACA	Sin asignar	4	0.04%
OAXACA	TRIQUI	21	0.21%
OAXACA	TRIQUI VI FAM OTO-MANGUE	7	0.07%
OAXACA	Triqui VI Familia oto-mangue	5	0.05%
OAXACA	ZOQUE	1	0.01%
OAXACA	ZAPOTECA	14	0.14%
OAXACA	ZAPOTECA DEL ISTMO	1	0.01%
OAXACA	ZAPOTECO	41	0.42%
OAXACA	ZAPOTECO V FAMILIA OTO MANGUE	1	0.01%
OAXACA	ZAPOTECO V FAMILIA OTO- MANGUE	1	0.01%
OAXACA	Zapoteco V Familia oto-mangue	328	3.32%
OAXACA	ZOQUE	8	0.08%
OAXACA	Zoque IX Familia mixe-zoque	6	0.06%
PUEBLA	Cora II Familia yuto-nahua	1	0.01%
PUEBLA	Mazateco V Familia oto-mangue	6	0.06%
PUEBLA	Mixteco V Familia oto-mangue	25	0.25%
PUEBLA	Náhuatl II Familia yuto-nahua	745	7.54%
PUEBLA	Otomí V Familia oto-mangue	14	0.14%
PUEBLA	Popoloca V Familia oto-mangue	26	0.26%
PUEBLA	Sin asignar	2	0.02%
PUEBLA	Tepehua VII Familia totonaco-tepehua	1	0.01%
PUEBLA	Totonaco VII Familia totonaco-tepehua	125	1.27%
PUEBLA	Yaqui II Familia yuto-nahua	1	0.01%
QUERÉTARO	40 Otomi V Familia oto-mangue	84	0.85%
QUINTANA ROO	Mam VI Familia maya	3	0.03%
QUINTANA ROO	Maya VI Familia maya	99	1.00%
QUINTANA ROO	Tselal VI Familia maya	1	0.01%
SAN LUIS POTOSÍ	Huasteco VI Familia maya	137	1.39%
SAN LUIS POTOSÍ	Maya VI Familia maya	1	0.01%
SAN LUIS POTOSÍ	Náhuatl II Familia yuto-nahua	240	2.43%
SAN LUIS POTOSÍ	Pame V Familia oto-mangue	38	0.38%
SAN LUIS POTOSÍ	Sin asignar	1	0.01%
SAN LUIS POTOSÍ	Tepehua VII Familia totonaco-tepehua	1	0.01%
SINALOA	Maya VI Familia maya	1	0.01%
SINALOA	Mayo II Familia yuto-nahua	30	0.30%
SINALOA	Mazahua V Familia oto-mangue	1	0.01%
SONORA	Cucapá III Familia cochimí-yumana	1	0.01%
SONORA	Guarijío II Familia yuto-nahua	3	0.03%
SONORA	Mayo II Familia yuto-nahua	180	1.82%
SONORA	Pápago II Familia yuto-nahua	1	0.01%
SONORA	Pima II Familia yuto-nahua	3	0.03%
SONORA	Seri IV Familia seri	2	0.02%
SONORA	Sin asignar	3	0.03%
SONORA	Triqui VI Familia oto-mangue	2	0.02%
SONORA	Yaqui II Familia yuto-nahua	31	0.31%
TABASCO	Ch'ol VI Familia maya	22	0.22%
TABASCO	Chontal de Tabasco VI Familia maya	105	1.06%

# ESTADÍSTICA INDÍGENA CICLO 2019-2020

## Educación Preescolar Indígena Nacional

### PREESCOLAR INDÍGENA: LENGUA DE LA CLASE

ENTIDAD	LISTADO GLOSARIO 911	CENTROS	PORCENTAJE DE ESCUELAS DE PREESCOLAR INDÍGENA NACIONAL QUE REPRESENTA
TABASCO	Chuj VI Familia maya	2	0.02%
TABASCO	Tzeltal VI Familia maya	2	0.02%
TABASCO	Zoque IX Familia mixe-zoque	2	0.02%
TLAXCALA	Náhuatl II Familia yuto-nahua	19	0.19%
TLAXCALA	Otomí V Familia oto-mangue	1	0.01%
VERACRUZ	Chinanteco V Familia oto-mangue	56	0.57%
VERACRUZ	Huasteco VI Familia maya	47	0.48%
VERACRUZ	Mazateco V Familia oto-mangue	11	0.11%
VERACRUZ	Mixe IX Familia mixe-zoque	2	0.02%
VERACRUZ	Mixteco V Familia oto-mangue	1	0.01%
VERACRUZ	Náhuatl II Familia yuto-nahua	718	7.27%
VERACRUZ	Otomí V Familia oto-mangue	32	0.32%
VERACRUZ	Popoloca V Familia oto-mangue	1	0.01%
VERACRUZ	Popoluca de la Sierra IX Familia mixe-zoque	50	0.51%
VERACRUZ	Sayulteco IX Familia mixe-zoque	1	0.01%
VERACRUZ	Sin asignar	6	0.06%
VERACRUZ	Tepehua VII Familia totonaco-tepehua	14	0.14%
VERACRUZ	Totonaco VII Familia totonaco-tepehua	260	2.63%
VERACRUZ	Tsotsil VI Familia maya	3	0.03%
VERACRUZ	Zapoteco V Familia oto-mangue	11	0.11%
VERACRUZ	Zoque IX Familia mixe-zoque	3	0.03%
YUCATÁN	Maya VI Familia maya	275	2.78%
		<b>9,875</b>	<b>100.00%</b>

Fuente: Estadística 911 Ciclo 2019-2020 de escuelas que reportan información. SPEC, SEP.  
Cifras estimadas

# ESTADÍSTICA INDÍGENA CICLO 2019-2020

## Educación Preescolar Indígena Nacional

### PREESCOLAR INDÍGENA: LENGUA DE LOS DOCENTES

ENTIDAD	LISTADO GLOSARIO 911	DOCENTES HABLANTES DE LENGUA
BAJA CALIFORNIA	Cora II Familia yuto-nahua	1
BAJA CALIFORNIA	Cucapá III Familia cochimí-yumana	1
BAJA CALIFORNIA	Kumiai III Familia cochimí-yumana	2
BAJA CALIFORNIA	Mayo II Familia yuto-nahua	3
BAJA CALIFORNIA	Mixteco V Familia oto-mangue	107
BAJA CALIFORNIA	Náhuatl II Familia yuto-nahua	14
BAJA CALIFORNIA	Paipai III Familia cochimí-yumana	6
BAJA CALIFORNIA	Tarasco VIII Familia tarasca	2
BAJA CALIFORNIA	Triqui VI Familia oto-mangue	5
BAJA CALIFORNIA	Tsotsil VI Familia maya	1
BAJA CALIFORNIA	Zapoteco V Familia oto-mangue	2
CAMPECHE	Akateko VI Familia maya	6
CAMPECHE	Ch'ol VI Familia maya	13
CAMPECHE	Chuj VI Familia maya	1
CAMPECHE	Maya VI Familia maya	229
CHIAPAS	Ch'ol VI Familia maya	581
CHIAPAS	Chontal de Tabasco VI Familia maya	1
CHIAPAS	Chuj VI Familia maya	2
CHIAPAS	Kaqchikel VI Familia maya	27
CHIAPAS	Lacandón VI Familia maya	1
CHIAPAS	Mam VI Familia maya	255
CHIAPAS	Matlatzinca V Familia oto-mangue	4
CHIAPAS	Maya VI Familia maya	13
CHIAPAS	Mayo II Familia yuto-nahua	2
CHIAPAS	Mixe IX Familia mixe-zoque	6
CHIAPAS	Q'anjob'al VI Familia maya	1
CHIAPAS	Qato'K VI Familia maya	9
CHIAPAS	Tojolabal VI Familia maya	202
CHIAPAS	Tseltal VI Familia maya	1341
CHIAPAS	Tsotsil VI Familia maya	788
CHIAPAS	Zapoteco V Familia oto-mangue	3
CHIAPAS	Zoque IX Familia mixe-zoque	311
CHIHUAHUA	Pima II Familia yuto-nahua	7
CHIHUAHUA	Tarahumara II Familia yuto-nah	186
CHIHUAHUA	Tepehuano del norte II Familia	8
CHIHUAHUA	Zapoteco V Familia oto-mangue	1
DURANGO	Huichol II Familia yuto-nahua	14
DURANGO	Náhuatl II Familia yuto-nahua	10
DURANGO	Tepehuano del sur II Familia yuto-nahua	97
GUANAJUATO	Chichimeco jonaz V Familia oto-mangue	3
GUANAJUATO	Otomí V Familia oto-mangue	1
GUERRERO	Amuzgo V Familia oto-mangue	161
GUERRERO	Matlatzinca V Familia oto-mangue	3
GUERRERO	Mixteco V Familia oto-mangue	517
GUERRERO	Náhuatl II Familia yuto-nahua	660
GUERRERO	Tlapaneco V Familia oto-mangue	468
HIDALGO	Kumiai III Familia cochimí-yumana	3
HIDALGO	Náhuatl II Familia yuto-nahua	527
HIDALGO	Otomí V Familia oto-mangue	329
HIDALGO	Sin asignar	1
HIDALGO	Tepehua VII Familia totonaco-tepehua	7
JALISCO	Huichol II Familia yuto-nahua	50
JALISCO	Náhuatl II Familia yuto-nahua	28
MÉXICO	Matlatzinca V Familia oto-mangue	2
MÉXICO	Mazahua V Familia oto-mangue	333
MÉXICO	Mazateco V Familia oto-mangue	3
MÉXICO	Mixe IX Familia mixe-zoque	1
MÉXICO	Náhuatl II Familia yuto-nahua	38
MÉXICO	Otomí V Familia oto-mangue	211
MÉXICO	Tarasco VIII Familia tarasca	2
MÉXICO	Tlahuica V Familia oto-mangue	4



# ESTADÍSTICA INDÍGENA CICLO 2019-2020

## Educación Preescolar Indígena Nacional

### PREESCOLAR INDÍGENA: LENGUA DE LOS DOCENTES

ENTIDAD	LISTADO GLOSARIO 911	DOCENTES HABLANTES DE LENGUA
MICHOACÁN	Chontal de Tabasco VI Familia maya	9
MICHOACÁN	Mazahua V Familia oto-mangue	57
MICHOACÁN	Mazateco V Familia oto-mangue	2
MICHOACÁN	Náhuatl II Familia yuto-nahua	92
MICHOACÁN	Otomí V Familia oto-mangue	29
MICHOACÁN	Paipai III Familia cochimí-yumana	1
MICHOACÁN	Tarasco VIII Familia tarasca	690
MORELOS	Náhuatl II Familia yuto-nahua	57
NAYARIT	Cora II Familia yuto-nahua	89
NAYARIT	Huichol II Familia yuto-nahua	83
NAYARIT	Ixcateco V Familia oto-mangue	1
NAYARIT	Náhuatl II Familia yuto-nahua	2
NAYARIT	Tepehuano del norte II Familia yuto-nahua	32
NAYARIT	Tepehuano del sur II Familia yuto-nahua	3
OAXACA	10 CHINANTECO V FAM OTO-MANGUE	18
OAXACA	12 CHONTAL DE OAXACA X FAM CH-	57
OAXACA	18 HUAVE XI FAMILIA HUAVE	57
OAXACA	2 AMUZGO V FAMILIA OTO-MANGUE	8
OAXACA	35 MAZATECO V FAM OTO-MANGUE	110
OAXACA	36 MIXE IX FAMILIA MIXE-ZOQUE	61
OAXACA	37 MIXTECO V FAM OTO-MANGUE	275
OAXACA	38 NAHUATL II FAM YUTO-NAHUA	2
OAXACA	61 TRIQUI VI FAM OTO-MANGUE	75
OAXACA	67 ZAPOTECO V FAMILIA OTO-MANG	391
OAXACA	68 ZOQUE IX FAMILIA MIXE-ZOQUE	14
OAXACA	7 CUICATECO V FAM OTO-MANGUE	14
OAXACA	8 CHATINO V FAMILIA OTO-MANGUE	73
OAXACA	Amuzgo V Familia oto-mangue	4
OAXACA	Ayapaneco IX Familia mixe-zoque	6
OAXACA	Chatino V Familia oto-mangue	87
OAXACA	Chichimeco jonaz V Familia oto-mangue	1
OAXACA	Chinanteco V Familia oto-mangue	368
OAXACA	Chocholteco V Familia oto-mangue	12
OAXACA	Chontal de Oaxaca X Familia chontal de Oaxaca	42
OAXACA	Chontal de Tabasco VI Familia maya	2
OAXACA	Cuicateco V Familia oto-mangue	19
OAXACA	Huave XI Familia huave	41
OAXACA	Mazateco V Familia oto-mangue	399
OAXACA	Mixe IX Familia mixe-zoque	223
OAXACA	Mixteco V Familia oto-mangue	663
OAXACA	Náhuatl II Familia yuto-nahua	2
OAXACA	Náhuatl II Familia yuto-nahua	14
OAXACA	Popoluca de la Sierra IX Familia mixe-zoque	1
OAXACA	Triqui VI Familia oto-mangue	15
OAXACA	Zapoteco V Familia oto-mangue	736
OAXACA	Zoque IX Familia mixe-zoque	16
PUEBLA	Cora II Familia yuto-nahua	1
PUEBLA	Mazateco V Familia oto-mangue	12
PUEBLA	Mixteco V Familia oto-mangue	62
PUEBLA	Náhuatl II Familia yuto-nahua	1648
PUEBLA	Otomí V Familia oto-mangue	25
PUEBLA	Popoloca V Familia oto-mangue	66
PUEBLA	Popoluca de la Sierra IX Familia mixe-zoque	1
PUEBLA	Sin asignar	1
PUEBLA	Totonaco VII Familia totonaco-tepehua	259
PUEBLA	Yaqui II Familia yuto-nahua	1
QUERÉTARO	40 Otomí V Familia oto-mangue	143
QUINTANA ROO	Mam VI Familia maya	5
QUINTANA ROO	Maya VI Familia maya	203
QUINTANA ROO	Náhuatl II Familia yuto-nahua	1

# ESTADÍSTICA INDÍGENA CICLO 2019-2020

## Educación Preescolar Indígena Nacional

### PREESCOLAR INDÍGENA: LENGUA DE LOS DOCENTES

ENTIDAD	LISTADO GLOSARIO 911	DOCENTES HABLANTES DE LENGUA
SAN LUIS POTOSÍ	Huasteco VI Familia maya	232
SAN LUIS POTOSÍ	Huichol II Familia yuto-nahua	1
SAN LUIS POTOSÍ	Maya VI Familia maya	2
SAN LUIS POTOSÍ	Náhuatl II Familia yuto-nahua	396
SAN LUIS POTOSÍ	Pame V Familia oto-mangue	57
SAN LUIS POTOSÍ	Teko VI Familia maya	1
SAN LUIS POTOSÍ	Tepehua VII Familia totonaco-tepehua	1
SAN LUIS POTOSÍ	Tlapaneco V Familia oto-mangue	1
SINALOA	Maya VI Familia maya	3
SINALOA	Mayo II Familia yuto-nahua	54
SONORA	Cucapá III Familia cochimí-yumana	1
SONORA	Guarijío II Familia yuto-nahua	2
SONORA	Mam VI Familia maya	4
SONORA	Mayo II Familia yuto-nahua	270
SONORA	Pápago II Familia yuto-nahua	2
SONORA	Pima II Familia yuto-nahua	3
SONORA	Seri IV Familia seri	1
SONORA	Sin asignar	3
SONORA	Triqui VI Familia oto-mangue	2
SONORA	Yaqui II Familia yuto-nahua	60
TABASCO	Ch'ol VI Familia maya	45
TABASCO	Chontal de Oaxaca X Familia chontal de Oaxaca	2
TABASCO	Chontal de Tabasco VI Familia maya	311
TABASCO	Tzeltal VI Familia maya	1
TABASCO	Zoque IX Familia mixe-zoque	4
TLAXCALA	Náhuatl II Familia yuto-nahua	60
TLAXCALA	Otomí V Familia oto-mangue	3
VERACRUZ	Akateko VI Familia maya	1
VERACRUZ	Chinanteco V Familia oto-mangue	85
VERACRUZ	Huasteco VI Familia maya	48
VERACRUZ	Mazateco V Familia oto-mangue	31
VERACRUZ	Mixe IX Familia mixe-zoque	1
VERACRUZ	Mixteco V Familia oto-mangue	2
VERACRUZ	Náhuatl II Familia yuto-nahua	1243
VERACRUZ	Otomí V Familia oto-mangue	30
VERACRUZ	Popoloca V Familia oto-mangue	5
VERACRUZ	Popoloca de la Sierra IX Familia mixe-zoque	109
VERACRUZ	Sayulteco IX Familia mixe-zoque	11
VERACRUZ	Tepehua VII Familia totonaco-tepehua	35
VERACRUZ	Totonaco VII Familia totonaco-tepehua	509
VERACRUZ	Zapoteco V Familia oto-mangue	23
VERACRUZ	Zoque IX Familia mixe-zoque	4
YUCATÁN	Maya VI Familia maya	793
		<b>19,448</b>

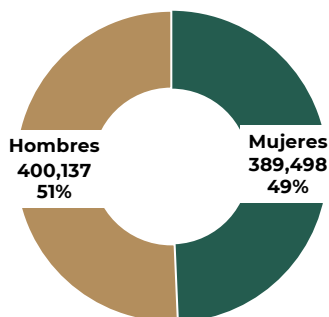
NOTA: No se representan totales Nacionales debido a que un solo docente puede hablar más de una lengua y estar considerado más de una vez.  
Fuente: Estadística 911 Ciclo 2019-2020 de escuelas que reportan información. SPEC, SEP.  
Cifras estimadas

# ESTADÍSTICA INDÍGENA CICLO 2019-2020

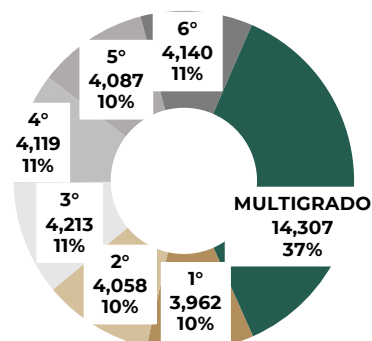
## Educación Primaria Indígena Nacional

### PRINCIPALES CIFRAS PRIMARIA INDÍGENA NACIONAL

**DISTRIBUCIÓN DE LA MATRÍCULA PRIMARIA NACIONAL INDÍGENA POR SEXO**



**GRUPOS POR GRADO EN PRIMARIA INDÍGENA NACIONAL**

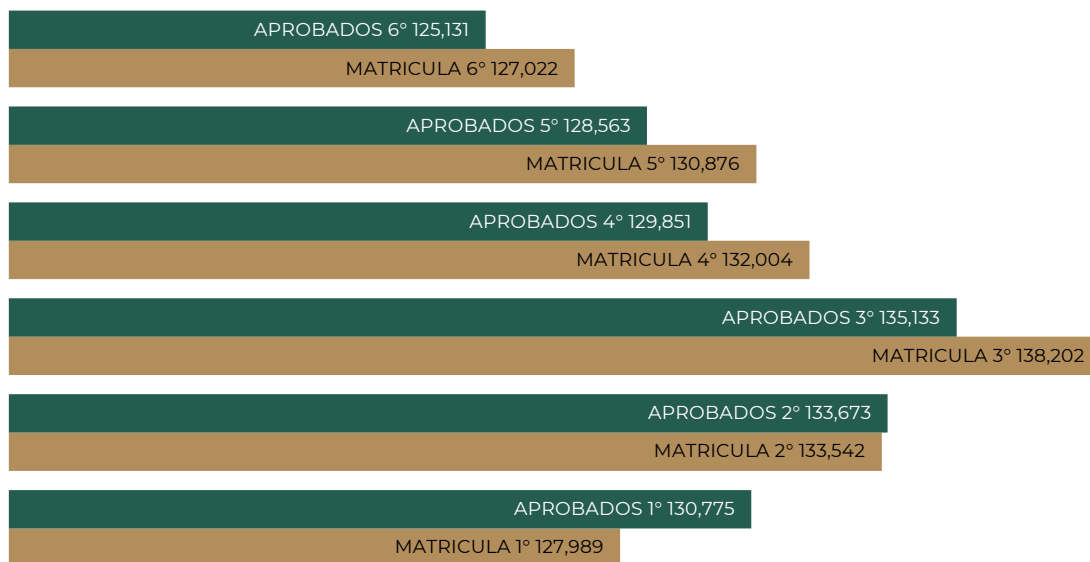


FUENTE: SEDI CON INFORMACIÓN DE ESTADÍSTICA 911 A INICIO DE CICLO 2019-2020 SPEC, SEP. CIFRAS ESTIMADAS.

### MATRÍCULA INICIO VS APROBADOS



### COMPARATIVO MATRÍCULA Y APROBADOS POR GRADO



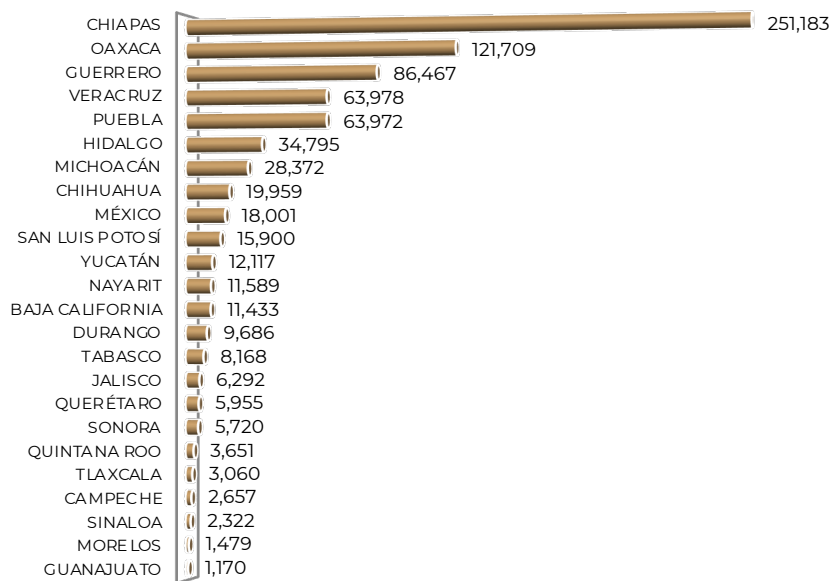
FUENTE: INFORMACIÓN DE ESTADÍSTICA 911 A CICLO 2019-2020 SPEC, SEP. CIFRAS ESTIMADAS.

# ESTADÍSTICA INDÍGENA CICLO 2019-2020

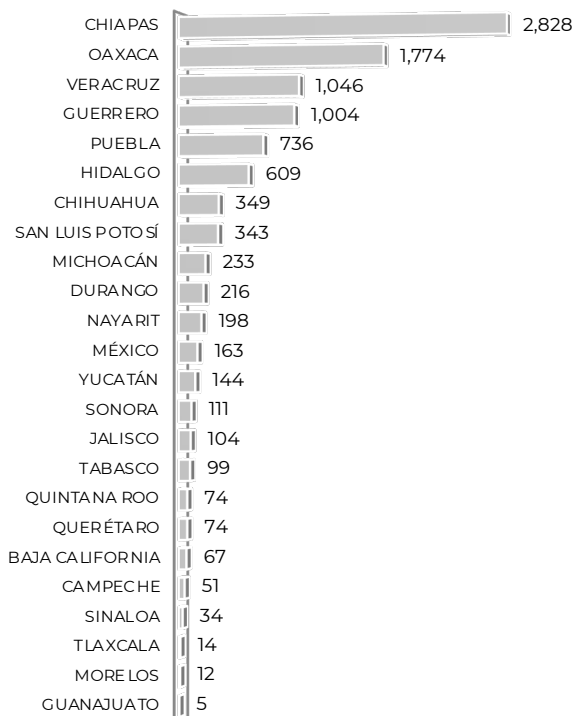
## Educación Primaria Indígena Nacional

### PRINCIPALES CIFRAS PRIMARIA INDÍGENA NACIONAL

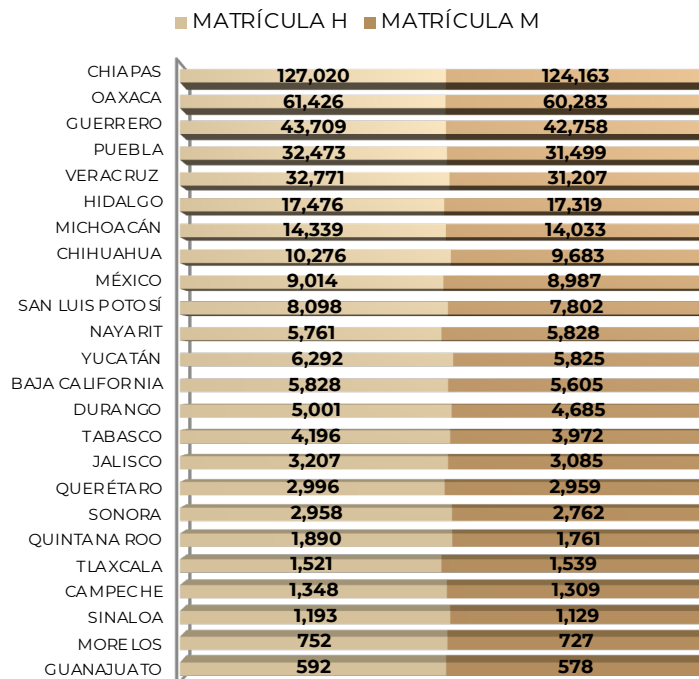
#### MATRÍCULA PRIMARIA INDÍGENA POR ENTIDAD



#### CENTROS PRIMARIA POR ENTIDAD



#### DISTRIBUCIÓN DE LA MATRÍCULA POR ENTIDAD Y GÉNERO



# ESTADÍSTICA INDÍGENA CICLO 2019-2020

## Educación Primaria Indígena Nacional

### PRIMARIA INDÍGENA: LENGUA DE LOS ALUMNOS

ENTIDAD	LENGUA	MATRÍCULA	PORCENTAJE DE LA MATRÍCULA DE PRIMARIA INDÍGENA NACIONAL QUE REPRESENTA
BAJA CALIFORNIA	Amuzgo V Familia oto-mangue	4	0.00%
BAJA CALIFORNIA	Cora II Familia yuto-nahua	18	0.00%
BAJA CALIFORNIA	Cucapá III Familia cochimí-yumana	16	0.00%
BAJA CALIFORNIA	Español	5,318	0.67%
BAJA CALIFORNIA	Huichol II Familia yuto-nahua	8	0.00%
BAJA CALIFORNIA	Kumiai III Familia cochimí-yumana	42	0.01%
BAJA CALIFORNIA	Mazahua V Familia oto-mangue	4	0.00%
BAJA CALIFORNIA	Mixe IX Familia mixe-zoque	16	0.00%
BAJA CALIFORNIA	Mixteco V Familia oto-mangue	4,226	0.54%
BAJA CALIFORNIA	Náhuatl II Familia yuto-nahua	166	0.02%
BAJA CALIFORNIA	Otomí V Familia oto-mangue	1	0.00%
BAJA CALIFORNIA	OTRAS LENGUAS	190	0.02%
BAJA CALIFORNIA	Paipai III Familia cochimí-yumana	24	0.00%
BAJA CALIFORNIA	Tarasco VIII Familia tarasca	47	0.01%
BAJA CALIFORNIA	Tlapaneco V Familia oto-mangue	11	0.00%
BAJA CALIFORNIA	Triqui VI Familia oto-mangue	678	0.09%
BAJA CALIFORNIA	Tzeltal VI Familia maya	10	0.00%
BAJA CALIFORNIA	Tsotsil VI Familia maya	2	0.00%
BAJA CALIFORNIA	Yaqui II Familia yuto-nahua	3	0.00%
BAJA CALIFORNIA	Zapoteco V Familia oto-mangue	649	0.08%
CAMPECHE	Ch'ol VI Familia maya	591	0.07%
CAMPECHE	Español	1,356	0.17%
CAMPECHE	Maya VI Familia maya	589	0.07%
CAMPECHE	OTRAS LENGUAS	2	0.00%
CAMPECHE	Tzeltal VI Familia maya	110	0.01%
CAMPECHE	Tsotsil VI Familia maya	9	0.00%
CHIAPAS	Akateko VI Familia maya	319	0.04%
CHIAPAS	Ayapaneco IX Familia mixe-zoque	65	0.01%
CHIAPAS	Ch'ol VI Familia maya	30,508	3.86%
CHIAPAS	Chuj VI Familia maya	539	0.07%
CHIAPAS	Español	3,617	0.46%
CHIAPAS	Kaqchikel VI Familia maya	191	0.02%
CHIAPAS	Mam VI Familia maya	13,248	1.68%
CHIAPAS	Matlatzinca V Familia oto-mangue	31	0.00%
CHIAPAS	Maya VI Familia maya	1,415	0.18%
CHIAPAS	Mixe IX Familia mixe-zoque	171	0.02%
CHIAPAS	OTRAS LENGUAS	4	0.00%
CHIAPAS	Q'anjob'al VI Familia maya	727	0.09%
CHIAPAS	Qato'k VI Familia maya	491	0.06%
CHIAPAS	Tojolabal VI Familia maya	14,128	1.79%
CHIAPAS	Tzeltal VI Familia maya	96,050	12.16%
CHIAPAS	Tsotsil VI Familia maya	77,559	9.82%
CHIAPAS	Zoque IX Familia mixe-zoque	12,120	1.53%
CHIHUAHUA	Español	4,834	0.61%
CHIHUAHUA	GUARIJIO	17	0.00%
CHIHUAHUA	MAZAHUA	3	0.00%
CHIHUAHUA	MIXTECO	4	0.00%
CHIHUAHUA	NAHUATL	3	0.00%
CHIHUAHUA	OTRAS LENGUAS	1	0.00%
CHIHUAHUA	PIMA	37	0.00%
CHIHUAHUA	TARAHUMARA	13,888	1.76%
CHIHUAHUA	Tarahumara II Familia yuto-nahua	10	0.00%
CHIHUAHUA	TEPEHUANO	7	0.00%
CHIHUAHUA	TEPEHUANO DE CHIHUAHUA	1,155	0.15%
DURANGO	Cora II Familia yuto-nahua	1	0.00%
DURANGO	Español	1,134	0.14%
DURANGO	Huichol II Familia yuto-nahua	660	0.08%
DURANGO	Náhuatl II Familia yuto-nahua	290	0.04%

# ESTADÍSTICA INDÍGENA CICLO 2019-2020

## Educación Primaria Indígena Nacional

### PRIMARIA INDÍGENA: LENGUA DE LOS ALUMNOS

ENTIDAD	LENGUA	MATRÍCULA	PORCENTAJE DE LA MATRÍCULA DE PRIMARIA INDÍGENA NACIONAL QUE REPRESENTA
DURANGO	OTRAS LENGUAS	2	0.00%
DURANGO	Tepehuano del norte II Familia yuto-nahua	42	0.01%
DURANGO	Tepehuano del sur II Familia yuto-nahua	7,557	0.96%
GUANAJUATO	Chichimeco jonaz V Familia oto-mangue	148	0.02%
GUANAJUATO	Español	976	0.12%
GUANAJUATO	Mixteco V Familia oto-mangue	14	0.00%
GUANAJUATO	Otomí V Familia oto-mangue	11	0.00%
GUANAJUATO	Tarasco VIII Familia tarasca	21	0.00%
GUERRERO	Amuzgo V Familia oto-mangue	5,455	0.69%
GUERRERO	Cora II Familia yuto-nahua	314	0.04%
GUERRERO	Español	7,590	0.96%
GUERRERO	Mayo II Familia yuto-nahua	106	0.01%
GUERRERO	Mazahua V Familia oto-mangue	62	0.01%
GUERRERO	Mazateco V Familia oto-mangue	322	0.04%
GUERRERO	Mixteco V Familia oto-mangue	25,726	3.26%
GUERRERO	Náhuatl II Familia yuto-nahua	25,377	3.21%
GUERRERO	OTRAS LENGUAS	9	0.00%
GUERRERO	Tlapaneco V Familia oto-mangue	21,380	2.71%
GUERRERO	Tojolabal VI Familia maya	23	0.00%
GUERRERO	Yaqui II Familia yuto-nahua	103	0.01%
HIDALGO	Español	6,211	0.79%
HIDALGO	Náhuatl II Familia yuto-nahua	18,803	2.38%
HIDALGO	Otomí V Familia oto-mangue	9,702	1.23%
HIDALGO	OTRAS LENGUAS	64	0.01%
HIDALGO	Tepehua VII Familia totonaco-tepehua	15	0.00%
JALISCO	Español	633	0.08%
JALISCO	Huave XI Familia huave	173	0.02%
JALISCO	Huichol II Familia yuto-nahua	4,736	0.60%
JALISCO	Náhuatl II Familia yuto-nahua	750	0.09%
MÉXICO	Español	2,550	0.32%
MÉXICO	Matlatzínca V Familia oto-mangue	181	0.02%
MÉXICO	Mazahua V Familia oto-mangue	9,471	1.20%
MÉXICO	Mazateco V Familia oto-mangue	1	0.00%
MÉXICO	Mixteco V Familia oto-mangue	29	0.00%
MÉXICO	Náhuatl II Familia yuto-nahua	565	0.07%
MÉXICO	Otomí V Familia oto-mangue	5,033	0.64%
MÉXICO	OTRAS LENGUAS	14	0.00%
MÉXICO	Tlahuica V Familia oto-mangue	106	0.01%
MÉXICO	Totonaco VII Familia totonaco-tepehua	4	0.00%
MÉXICO	Tsotsil VI Familia maya	1	0.00%
MÉXICO	Zapoteco V Familia oto-mangue	46	0.01%
MICHOACÁN	Español	2,744	0.35%
MICHOACÁN	Mazahua V Familia oto-mangue	435	0.06%
MICHOACÁN	Náhuatl II Familia yuto-nahua	2,216	0.28%
MICHOACÁN	Otomí V Familia oto-mangue	434	0.05%
MICHOACÁN	OTRAS LENGUAS	801	0.10%
MICHOACÁN	Sin asignar	92	0.01%
MICHOACÁN	Tarasco VIII Familia tarasca	21,650	2.74%
MORELOS	Español	577	0.07%
MORELOS	Náhuatl II Familia yuto-nahua	902	0.11%
NAYARIT	Cora II Familia yuto-nahua	5,449	0.69%
NAYARIT	Español	2,761	0.35%
NAYARIT	Huichol II Familia yuto-nahua	2,941	0.37%
NAYARIT	Tepehuano del norte II Familia yuto-nahua	243	0.03%
NAYARIT	Tepehuano del sur II Familia yuto-nahua	195	0.02%
OAXACA	Akateco VI Familia maya	742	0.09%
OAXACA	Amuzgo V Familia oto-mangue	44	0.01%
OAXACA	Ayapaneco IX Familia mixe-zoque	102	0.01%

# ESTADÍSTICA INDÍGENA CICLO 2019-2020

## Educación Primaria Indígena Nacional

### PRIMARIA INDÍGENA: LENGUA DE LOS ALUMNOS

ENTIDAD	LENGUA	MATRÍCULA	PORCENTAJE DE LA MATRÍCULA DE PRIMARIA INDÍGENA NACIONAL QUE REPRESENTA
OAXACA	Chatino V Familia oto-mangue	3,126	0.40%
OAXACA	Chichimeco jonaz V Familia oto-mangue	30	0.00%
OAXACA	Chinanteco V Familia oto-mangue	10,445	1.32%
OAXACA	Chocholteco V Familia oto-mangue	40	0.01%
OAXACA	Chontal de Oaxaca X Familia chontal de Oaxaca	301	0.04%
OAXACA	Cuicateco V Familia oto-mangue	815	0.10%
OAXACA	Español	6,371	0.81%
OAXACA	Huave XI Familia huave	760	0.10%
OAXACA	Mazateco V Familia oto-mangue	18,378	2.33%
OAXACA	Mixe IX Familia mixe-zoque	6,174	0.78%
OAXACA	Mixteco V Familia oto-mangue	20,296	2.57%
OAXACA	Náhuatl II Familia yuto-nahua	666	0.08%
OAXACA	OTRAS LENGUAS	40	0.01%
OAXACA	Triqui VI Familia oto-mangue	1,125	0.14%
OAXACA	Zapoteco V Familia oto-mangue	51,666	6.54%
OAXACA	Zoque IX Familia mixe-zoque	588	0.07%
PUEBLA	Español	21,013	2.66%
PUEBLA	Mazateco V Familia oto-mangue	282	0.04%
PUEBLA	Mixteco V Familia oto-mangue	230	0.03%
PUEBLA	Náhuatl II Familia yuto-nahua	34,205	4.33%
PUEBLA	Otomí V Familia oto-mangue	526	0.07%
PUEBLA	OTRAS LENGUAS	6	0.00%
PUEBLA	Popoloca V Familia oto-mangue	1,486	0.19%
PUEBLA	Totonaco VII Familia totonaco-tepehua	6,223	0.79%
PUEBLA	Zapoteco V Familia oto-mangue	1	0.00%
QUERÉTARO	02 Amuzgo V Familia oto-mangue	21	0.00%
QUERÉTARO	40 Otomí V Familia oto-mangue	3,426	0.43%
QUERÉTARO	41 Paipai III Familia cochimi-yumana	45	0.01%
QUERÉTARO	Español	2,460	0.31%
QUERÉTARO	OTRAS LENGUAS	3	0.00%
QUINTANA ROO	Español	679	0.09%
QUINTANA ROO	Mam VI Familia maya	252	0.03%
QUINTANA ROO	Maya VI Familia maya	2,720	0.34%
SAN LUIS POTOSÍ	Chichimeco jonaz V Familia oto-mangue	13	0.00%
SAN LUIS POTOSÍ	Español	2,582	0.33%
SAN LUIS POTOSÍ	Guarijío II Familia yuto-nahua	16	0.00%
SAN LUIS POTOSÍ	Huasteco VI Familia maya	4,887	0.62%
SAN LUIS POTOSÍ	Huave XI Familia huave	76	0.01%
SAN LUIS POTOSÍ	Náhuatl II Familia yuto-nahua	6,774	0.86%
SAN LUIS POTOSÍ	OTRAS LENGUAS	1	0.00%
SAN LUIS POTOSÍ	Pame V Familia oto-mangue	1,551	0.20%
SINALOA	Cora II Familia yuto-nahua	28	0.00%
SINALOA	Español	494	0.06%
SINALOA	Mayo II Familia yuto-nahua	1,722	0.22%
SINALOA	Tarahumara II Familia yuto-nahua	78	0.01%
SONORA	Español	3,585	0.45%
SONORA	Guarijío II Familia yuto-nahua	235	0.03%
SONORA	Mayo II Familia yuto-nahua	612	0.08%
SONORA	Mixteco V Familia oto-mangue	26	0.00%
SONORA	OTRAS LENGUAS	1	0.00%
SONORA	Pápago II Familia yuto-nahua	3	0.00%
SONORA	Pima II Familia yuto-nahua	29	0.00%
SONORA	Seri IV Familia seri	98	0.01%
SONORA	Triqui VI Familia oto-mangue	314	0.04%
SONORA	Yaqui II Familia yuto-nahua	799	0.10%
SONORA	Zapoteco V Familia oto-mangue	18	0.00%
TABASCO	Ch'ol VI Familia maya	705	0.09%

# ESTADÍSTICA INDÍGENA CICLO 2019-2020

## Educación Primaria Indígena Nacional

### PRIMARIA INDÍGENA: LENGUA DE LOS ALUMNOS

ENTIDAD	LENGUA	MATRÍCULA	PORCENTAJE DE LA MATRÍCULA DE PRIMARIA INDÍGENA NACIONAL QUE REPRESENTA
TABASCO	Chontal de Tabasco VI Familia maya	7,089	0.90%
TABASCO	Español	235	0.03%
TABASCO	Tzeltal VI Familia maya	139	0.02%
TLAXCALA	Español	1,611	0.20%
TLAXCALA	Náhuatl II Familia yuto-nahua	1,358	0.17%
TLAXCALA	Otomí V Familia oto-mangue	91	0.01%
VERACRUZ	Chinanteco V Familia oto-mangue	3,050	0.39%
VERACRUZ	Ch'ol VI Familia maya	19	0.00%
VERACRUZ	Cora II Familia yuto-nahua	30	0.00%
VERACRUZ	Español	10,628	1.35%
VERACRUZ	Huasteco VI Familia maya	960	0.12%
VERACRUZ	Mazateco V Familia oto-mangue	768	0.10%
VERACRUZ	Mixe IX Familia mixe-zoque	56	0.01%
VERACRUZ	Mixteco V Familia oto-mangue	163	0.02%
VERACRUZ	Náhuatl II Familia yuto-nahua	29,342	3.72%
VERACRUZ	Otomí V Familia oto-mangue	1,968	0.25%
VERACRUZ	OTRAS LENGUAS	8	0.00%
VERACRUZ	Popoluca de la Sierra IX Familia mixe-zoque	5,231	0.66%
VERACRUZ	Sayulteco IX Familia mixe-zoque	122	0.02%
VERACRUZ	Sin asignar	2	0.00%
VERACRUZ	Tepehua VII Familia totonaco-tepehua	379	0.05%
VERACRUZ	Tepehuano del norte II Familia yuto-nahua	90	0.01%
VERACRUZ	Totonaco VII Familia totonaco-tepehua	9,658	1.22%
VERACRUZ	Tzeltal VI Familia maya	28	0.00%
VERACRUZ	Tsotsil VI Familia maya	176	0.02%
VERACRUZ	Zapoteco V Familia oto-mangue	679	0.09%
VERACRUZ	Zoque IX Familia mixe-zoque	621	0.08%
YUCATÁN	Español	4,760	0.60%
YUCATÁN	Maya VI Familia maya	7,356	0.93%
YUCATÁN	OTRAS LENGUAS	1	0.00%
		<b>789,635</b>	<b>100.00%</b>

Fuente: Estadística 911 Ciclo 2019-2020 de escuelas que reportan información. SPEC, SEP.  
Cifras estimadas



# ESTADÍSTICA INDÍGENA CICLO 2019-2020

## Educación Primaria Indígena Nacional

### PRIMARIA INDÍGENA: LENGUA DE LA CLASE

ENTIDAD	LISTADO GLOSARIO 911	CENTROS	PORCENTAJE DE LA MATRÍCULA DE PRIMARIA INDÍGENA NACIONAL QUE REPRESENTA
BAJA CALIFORNIA	Cucapá III Familia cochimí-yumana	1	0.01%
BAJA CALIFORNIA	Kumiai III Familia cochimí-yumana	3	0.03%
BAJA CALIFORNIA	Mazateco V Familia oto-mangue	1	0.01%
BAJA CALIFORNIA	Mixteco V Familia oto-mangue	55	0.53%
BAJA CALIFORNIA	Paipai III Familia cochimí-yumana	1	0.01%
BAJA CALIFORNIA	Sin asignar	1	0.01%
BAJA CALIFORNIA	Tarasco VIII Familia tarasca	3	0.03%
BAJA CALIFORNIA	Triqui VI Familia oto-mangue	1	0.01%
BAJA CALIFORNIA	Zapoteco V Familia oto-mangue	1	0.01%
CAMPECHE	Ch'ol VI Familia maya	9	0.09%
CAMPECHE	Mam VI Familia maya	1	0.01%
CAMPECHE	Maya VI Familia maya	40	0.39%
CAMPECHE	Tseltal VI Familia maya	1	0.01%
CHIAPAS	Akateko VI Familia maya	1	0.01%
CHIAPAS	Chocholteco V Familia oto-mangue	1	0.01%
CHIAPAS	Ch'ol VI Familia maya	377	3.66%
CHIAPAS	Chuj VI Familia maya	7	0.07%
CHIAPAS	Kaqchikel VI Familia maya	5	0.05%
CHIAPAS	Mam VI Familia maya	272	2.64%
CHIAPAS	Matlatzínca V Familia oto-mangue	1	0.01%
CHIAPAS	Maya VI Familia maya	14	0.14%
CHIAPAS	Mixe IX Familia mixe-zoque	6	0.06%
CHIAPAS	Q'anjob'al VI Familia maya	12	0.12%
CHIAPAS	Qato'K VI Familia maya	2	0.02%
CHIAPAS	Sin asignar	13	0.13%
CHIAPAS	Tojolabal VI Familia maya	158	1.54%
CHIAPAS	Tseltal VI Familia maya	996	9.68%
CHIAPAS	Tsotsil VI Familia maya	743	7.22%
CHIAPAS	Zapoteco V Familia oto-mangue	1	0.01%
CHIAPAS	Zoque IX Familia mixe-zoque	219	2.13%
CHIHUAHUA	Guarijío II Familia yuto-nahua	6	0.06%
CHIHUAHUA	Pima II Familia yuto-nahua	6	0.06%
CHIHUAHUA	Tarahumara II Familia yuto-nahua	300	2.92%
CHIHUAHUA	Tarahumara II Familia yuto-nahua	1	0.01%
CHIHUAHUA	Tepehuano del norte II Familia	36	0.35%
DURANGO	Huichol II Familia yuto-nahua	17	0.17%
DURANGO	Náhuatl II Familia yuto-nahua	9	0.09%
DURANGO	Tepehuano del sur II Familia yuto-nahua	190	1.85%
GUANAJUATO	Chichimeco jonaz V Familia oto-mangue	4	0.04%
GUANAJUATO	Tarasco VIII Familia tarasca	1	0.01%
GUERRERO	Amuzgo V Familia oto-mangue	70	0.68%
GUERRERO	Chontal de Tabasco VI Familia maya	1	0.01%
GUERRERO	Cora II Familia yuto-nahua	3	0.03%
GUERRERO	Mixteco V Familia oto-mangue	337	3.28%
GUERRERO	Náhuatl II Familia yuto-nahua	329	3.20%
GUERRERO	Sin asignar	5	0.05%
GUERRERO	Tlapaneco V Familia oto-mangue	259	2.52%
HIDALGO	Náhuatl II Familia yuto-nahua	314	3.05%
HIDALGO	Otomí V Familia oto-mangue	290	2.82%
HIDALGO	Sin asignar	4	0.04%
HIDALGO	Tepehua VII Familia totonaco-tepehua	1	0.01%
JALISCO	Cora II Familia yuto-nahua	1	0.01%
JALISCO	Huichol II Familia yuto-nahua	72	0.70%
JALISCO	Náhuatl II Familia yuto-nahua	30	0.29%
JALISCO	Sin asignar	1	0.01%
MÉXICO	Matlatzínca V Familia oto-mangue	1	0.01%
MÉXICO	Mazahua V Familia oto-mangue	108	1.05%
MÉXICO	Náhuatl II Familia yuto-nahua	7	0.07%

# ESTADÍSTICA INDÍGENA CICLO 2019-2020

## Educación Primaria Indígena Nacional

### PRIMARIA INDÍGENA: LENGUA DE LA CLASE

ENTIDAD	LISTADO GLOSARIO 911	CENTROS	PORCENTAJE DE LA MATRÍCULA DE PRIMARIA INDÍGENA NACIONAL QUE REPRESENTA
MÉXICO	Otomí V Familia oto-mangue	46	0.45%
MÉXICO	Tlahuica V Familia oto-mangue	1	0.01%
MICHOACÁN	Mazahua V Familia oto-mangue	9	0.09%
MICHOACÁN	Mazateco V Familia oto-mangue	1	0.01%
MICHOACÁN	Náhuatl II Familia yuto-nahua	48	0.47%
MICHOACÁN	Otomí V Familia oto-mangue	11	0.11%
MICHOACÁN	Sin asignar	1	0.01%
MICHOACÁN	Tarasco VIII Familia tarasca	163	1.58%
MORELOS	Cora II Familia yuto-nahua	1	0.01%
MORELOS	Náhuatl II Familia yuto-nahua	11	0.11%
NAYARIT	Cora II Familia yuto-nahua	90	0.87%
NAYARIT	Huichol II Familia yuto-nahua	71	0.69%
NAYARIT	Náhuatl II Familia yuto-nahua	1	0.01%
NAYARIT	Sin asignar	4	0.04%
NAYARIT	Tepehuano del norte II Familia yuto-nahua	27	0.26%
NAYARIT	Tepehuano del sur II Familia yuto-nahua	5	0.05%
OAXACA	1 CHINANTECO V FAM OTO-MANGUE	4	0.04%
OAXACA	12 CHONTAL DE OAXACA X FAM CH-	14	0.14%
OAXACA	18 HUAVE XI FAMILIA HUAVE	9	0.09%
OAXACA	2 AMUZGO V FAMILIA OTO-MANGUE	5	0.05%
OAXACA	35 MAZATECO V FAM OTO-MANGUE	98	0.95%
OAXACA	36 MIXE IX FAMILIA MIXE-ZOQUE	24	0.23%
OAXACA	37 MIXTECO V FAM OTO-MANGUE	131	1.27%
OAXACA	61 TRIQUI VI FAM OTO-MANGUE	20	0.19%
OAXACA	67 ZAPOTECO V FAMILIA OTO-MANG	146	1.42%
OAXACA	7 CUICATECO V FAM OTO-MANGUE	5	0.05%
OAXACA	8 CHATINO V FAMILIA OTO-MANGUE	47	0.46%
OAXACA	Akateko VI Familia maya	20	0.19%
OAXACA	Amuzgo V Familia oto-mangue	3	0.03%
OAXACA	Awakateko VI Familia maya	1	0.01%
OAXACA	Ayapaneco IX Familia mixe-zoque	2	0.02%
OAXACA	Chatino V Familia oto-mangue	37	0.36%
OAXACA	Chichimeco jonaz V Familia oto-mangue	3	0.03%
OAXACA	Chinanteco V Familia oto-mangue	188	1.83%
OAXACA	Chocholteco V Familia oto-mangue	3	0.03%
OAXACA	Chontal de Oaxaca X Familia chontal de Oaxaca	8	0.08%
OAXACA	Chontal de Tabasco VI Familia maya	1	0.01%
OAXACA	Chuj VI Familia maya	1	0.01%
OAXACA	Cucapá III Familia cochimí-yumana	1	0.01%
OAXACA	Cuicateco V Familia oto-mangue	12	0.12%
OAXACA	Guarijío II Familia yuto-nahua	1	0.01%
OAXACA	Huave XI Familia huave	11	0.11%
OAXACA	Mazateco V Familia oto-mangue	257	2.50%
OAXACA	Mixe IX Familia mixe-zoque	85	0.83%
OAXACA	Mixteco V Familia oto-mangue	348	3.38%
OAXACA	Náhuatl II Familia yuto-nahua	1	0.01%
OAXACA	Náhuatl II Familia yuto-nahua	13	0.13%
OAXACA	Sin asignar	3	0.03%
OAXACA	Triqui VI Familia oto-mangue	13	0.13%
OAXACA	Zapoteco V Familia oto-mangue	251	2.44%
OAXACA	Zoque IX Familia mixe-zoque	8	0.08%
PUEBLA	Cora II Familia yuto-nahua	1	0.01%
PUEBLA	Mazateco V Familia oto-mangue	8	0.08%
PUEBLA	Mixteco V Familia oto-mangue	8	0.08%
PUEBLA	Náhuatl II Familia yuto-nahua	589	5.73%
PUEBLA	Otomí V Familia oto-mangue	8	0.08%
PUEBLA	Popoloca V Familia oto-mangue	16	0.16%
PUEBLA	Sin asignar	1	0.01%

# ESTADÍSTICA INDÍGENA CICLO 2019-2020

## Educación Primaria Indígena Nacional

### PRIMARIA INDÍGENA: LENGUA DE LA CLASE

ENTIDAD	LISTADO GLOSARIO 911	CENTROS	PORCENTAJE DE LA MATRÍCULA DE PRIMARIA INDÍGENA NACIONAL QUE REPRESENTA
PUEBLA	Tepehuano del norte II Familia yuto-nahua	1	0.01%
PUEBLA	Totonaco VII Familia totonaco-tepehua	103	1.00%
PUEBLA	Yaqui II Familia yuto-nahua	1	0.01%
QUERÉTARO	39 Oluteco IX Familia mixe-zoque	1	0.01%
QUERÉTARO	40 Otomí V Familia oto-mangue	73	0.71%
QUINTANA ROO	Mam VI Familia maya	2	0.02%
QUINTANA ROO	Maya VI Familia maya	71	0.69%
QUINTANA ROO	Paipai III Familia cochimí-yumana	1	0.01%
SAN LUIS POTOSÍ	Cora II Familia yuto-nahua	1	0.01%
SAN LUIS POTOSÍ	Huasteco VI Familia maya	119	1.16%
SAN LUIS POTOSÍ	Huichol II Familia yuto-nahua	1	0.01%
SAN LUIS POTOSÍ	Náhuatl II Familia yuto-nahua	177	1.72%
SAN LUIS POTOSÍ	Pame V Familia oto-mangue	44	0.43%
SAN LUIS POTOSÍ	Sin asignar	1	0.01%
SINALOA	Cora II Familia yuto-nahua	1	0.01%
SINALOA	Mayo II Familia yuto-nahua	33	0.32%
SONORA	Guarijío II Familia yuto-nahua	8	0.08%
SONORA	Mayo II Familia yuto-nahua	72	0.70%
SONORA	Pápago II Familia yuto-nahua	1	0.01%
SONORA	Pima II Familia yuto-nahua	3	0.03%
SONORA	Seri IV Familia seri	2	0.02%
SONORA	Sin asignar	2	0.02%
SONORA	Triqui VI Familia oto-mangue	4	0.04%
SONORA	Yaqui II Familia yuto-nahua	19	0.18%
TABASCO	Ch'ol VI Familia maya	15	0.15%
TABASCO	Chontal de Tabasco VI Familia maya	83	0.81%
TABASCO	Tseltal VI Familia maya	1	0.01%
TLAXCALA	Náhuatl II Familia yuto-nahua	13	0.13%
TLAXCALA	Otomí V Familia oto-mangue	1	0.01%
VERACRUZ	Chinanteco V Familia oto-mangue	55	0.53%
VERACRUZ	Ch'ol VI Familia maya	1	0.01%
VERACRUZ	Cora II Familia yuto-nahua	1	0.01%
VERACRUZ	Huasteco VI Familia maya	22	0.21%
VERACRUZ	Mayo II Familia yuto-nahua	1	0.01%
VERACRUZ	Mazateco V Familia oto-mangue	13	0.13%
VERACRUZ	Mixe IX Familia mixe-zoque	1	0.01%
VERACRUZ	Mixteco V Familia oto-mangue	1	0.01%
VERACRUZ	Náhuatl II Familia yuto-nahua	665	6.46%
VERACRUZ	Otomí V Familia oto-mangue	35	0.34%
VERACRUZ	Popoluca de la Sierra IX Familia mixe-zoque	58	0.56%
VERACRUZ	Sayulteco IX Familia mixe-zoque	5	0.05%
VERACRUZ	Sin asignar	1	0.01%
VERACRUZ	Tepehua VII Familia totonaco-tepehua	11	0.11%
VERACRUZ	Tepehuano del norte II Familia yuto-nahua	2	0.02%
VERACRUZ	Totonaco VII Familia totonaco-tepehua	142	1.38%
VERACRUZ	Tseltal VI Familia maya	1	0.01%
VERACRUZ	Tsotsil VI Familia maya	5	0.05%
VERACRUZ	Zapoteco V Familia oto-mangue	13	0.13%
VERACRUZ	Zoque IX Familia mixe-zoque	13	0.13%
YUCATÁN	Maya VI Familia maya	144	1.40%
		<b>10,288</b>	<b>100.00%</b>

Fuente: Estadística 911 Ciclo 2019-2020 de escuelas que reportan información. SPEC, SEP.  
Cifras estimadas

# ESTADÍSTICA INDÍGENA CICLO 2019-2020

## Educación Primaria Indígena Nacional

### PRIMARIA INDÍGENA: LENGUA DE LOS DOCENTES

ENTIDAD	LISTADO GLOSARIO 911	DOCENTES HABLANTES DE LENGUA
BAJA CALIFORNIA	Cucapá III Familia cochimí-yumana	1
BAJA CALIFORNIA	Kumiai III Familia cochimí-yumana	5
BAJA CALIFORNIA	Mayo II Familia yuto-nahua	1
BAJA CALIFORNIA	Mixe IX Familia mixe-zoque	2
BAJA CALIFORNIA	Mixteco V Familia oto-mangue	354
BAJA CALIFORNIA	Náhuatl II Familia yuto-nahua	26
BAJA CALIFORNIA	Paipai III Familia cochimí-yumana	5
BAJA CALIFORNIA	Sin asignar	1
BAJA CALIFORNIA	Tarahumara II Familia yuto-nahua	1
BAJA CALIFORNIA	Tarasco VIII Familia tarasca	7
BAJA CALIFORNIA	Tepehua VII Familia totonaco-tepehua	1
BAJA CALIFORNIA	Totonaco VII Familia totonaco-tepehua	4
BAJA CALIFORNIA	Triqui VI Familia oto-mangue	8
BAJA CALIFORNIA	Zapoteco V Familia oto-mangue	26
CAMPECHE	Ch'ol VI Familia maya	5
CAMPECHE	Chontal de Tabasco VI Familia maya	1
CAMPECHE	Mam VI Familia maya	1
CAMPECHE	Maya VI Familia maya	121
CHIAPAS	Akateko VI Familia maya	1
CHIAPAS	Ch'ol VI Familia maya	1,287
CHIAPAS	Chuj VI Familia maya	10
CHIAPAS	Kaqchikel VI Familia maya	68
CHIAPAS	K'iche' VI Familia maya	1
CHIAPAS	Mam VI Familia maya	638
CHIAPAS	Matlatzinca V Familia oto-mangue	4
CHIAPAS	Maya VI Familia maya	24
CHIAPAS	Mixe IX Familia mixe-zoque	13
CHIAPAS	Q'anjob'al VI Familia maya	4
CHIAPAS	Qato'K VI Familia maya	25
CHIAPAS	Sin asignar	3
CHIAPAS	Tojolabal VI Familia maya	514
CHIAPAS	Triqui VI Familia oto-mangue	3
CHIAPAS	Tzeltal VI Familia maya	3,672
CHIAPAS	Tsotsil VI Familia maya	2,106
CHIAPAS	Zoque IX Familia mixe-zoque	693
CHIHUAHUA	Guarijio II Familia yuto-nahua	1
CHIHUAHUA	Mixteco V Familia oto-mangue	1
CHIHUAHUA	Pima II Familia yuto-nahua	8
CHIHUAHUA	Tarahumara II Familia yuto-nah	678
CHIHUAHUA	Tarahumara II Familia yuto-nahua	1
CHIHUAHUA	Tepehuano del norte II Familia	61
DURANGO	Huasteco VI Familia maya	1
DURANGO	Huichol II Familia yuto-nahua	40
DURANGO	Náhuatl II Familia yuto-nahua	30
DURANGO	Tepehuano del sur II Familia yuto-nahua	346
DURANGO	Totonaco VII Familia totonaco-tepehua	2
GUANAJUATO	Chichimeco jonaz V Familia oto-mangue	6
GUANAJUATO	Mixteco V Familia oto-mangue	1
GUANAJUATO	Tarasco VIII Familia tarasca	2
GUERRERO	Amuzgo V Familia oto-mangue	407
GUERRERO	Cora II Familia yuto-nahua	13
GUERRERO	Mixteco V Familia oto-mangue	1,294
GUERRERO	Náhuatl II Familia yuto-nahua	1,385
GUERRERO	Otomí V Familia oto-mangue	11
GUERRERO	Sin asignar	11
GUERRERO	Tlapaneco V Familia oto-mangue	1,232
GUERRERO	Yaqui II Familia yuto-nahua	6
GUERRERO	Zapoteco V Familia oto-mangue	1
HIDALGO	Náhuatl II Familia yuto-nahua	1,264

# ESTADÍSTICA INDÍGENA CICLO 2019-2020

## Educación Primaria Indígena Nacional

### PRIMARIA INDÍGENA: LENGUA DE LOS DOCENTES

ENTIDAD	LISTADO GLOSARIO 911	DOCENTES HABLANTES DE LENGUA
HIDALGO	Otomí V Familia oto-mangue	947
HIDALGO	Sin asignar	17
HIDALGO	Tepehua VII Familia totonaco-tepehua	17
HIDALGO	Totonaco VII Familia totonaco-tepehua	1
JALISCO	Huasteco VI Familia maya	1
JALISCO	Huichol II Familia yuto-nahua	246
JALISCO	Náhuatl II Familia yuto-nahua	72
MÉXICO	Huasteco VI Familia maya	1
MÉXICO	Matlatzinca V Familia oto-mangue	8
MÉXICO	Mazahua V Familia oto-mangue	538
MÉXICO	Mazateco V Familia oto-mangue	1
MÉXICO	Náhuatl II Familia yuto-nahua	62
MÉXICO	Otomí V Familia oto-mangue	255
MÉXICO	Pame V Familia oto-mangue	1
MÉXICO	Tarasco VIII Familia tarasca	3
MÉXICO	Tlahuica V Familia oto-mangue	6
MICHOACÁN	Huichol II Familia yuto-nahua	1
MICHOACÁN	Mazahua V Familia oto-mangue	43
MICHOACÁN	Náhuatl II Familia yuto-nahua	185
MICHOACÁN	Otomí V Familia oto-mangue	40
MICHOACÁN	Sin asignar	1
MICHOACÁN	Tarasco VIII Familia tarasca	1,334
MICHOACÁN	Zapoteco V Familia oto-mangue	1
MORELOS	Cora II Familia yuto-nahua	6
MORELOS	Náhuatl II Familia yuto-nahua	54
NAYARIT	Cora II Familia yuto-nahua	238
NAYARIT	Huave XI Familia huave	2
NAYARIT	Huichol II Familia yuto-nahua	175
NAYARIT	Náhuatl II Familia yuto-nahua	7
NAYARIT	Tepehua VII Familia totonaco-tepehua	2
NAYARIT	Tepehuano del norte II Familia yuto-nahua	43
NAYARIT	Tepehuano del sur II Familia yuto-nahua	12
OAXACA	1 CHINANTECO V FAM OTO-MANGUE	29
OAXACA	11 CHOCHOLTECO V FAM OTO-MANGU	6
OAXACA	12 CHONTAL DE OAXACA X FAM CH-	38
OAXACA	18 HUAVE XI FAMILIA HUAVE	91
OAXACA	2 IXCATECO V FAM OTO-MANGUE	1
OAXACA	2 AMUZGO V FAMILIA OTO-MANGUE	50
OAXACA	35 MAZATECO V FAM OTO-MANGUE	321
OAXACA	36 MIXE IX FAMILIA MIXE-ZOQUE	133
OAXACA	37 MIXTECO V FAM OTO-MANGUE	615
OAXACA	61 TRIQUI VI FAM OTO-MANGUE	87
OAXACA	67 ZAPOTECO V FAMILIA OTO-MANG	627
OAXACA	68 ZOQUE IX FAMILIA MIXE-ZOQUE	6
OAXACA	7 CUICATECO V FAM OTO-MANGUE	2
OAXACA	8 CHATINO V FAMILIA OTO-MANGUE	273
OAXACA	Akateko VI Familia maya	122
OAXACA	Amuzgo V Familia oto-mangue	12
OAXACA	Awakateko VI Familia maya	6
OAXACA	Ayapaneco IX Familia mixe-zoque	12
OAXACA	Chatino V Familia oto-mangue	165
OAXACA	Chichimeco jonaz V Familia oto-mangue	1
OAXACA	Chinanteco V Familia oto-mangue	586
OAXACA	Chocholteco V Familia oto-mangue	3
OAXACA	Chontal de Oaxaca X Familia chontal de Oaxaca	25
OAXACA	Cuiccateco V Familia oto-mangue	48
OAXACA	Huave XI Familia huave	66
OAXACA	Mazateco V Familia oto-mangue	1,024
OAXACA	Mixe IX Familia mixe-zoque	385
OAXACA	Mixteco V Familia oto-mangue	1,226

# ESTADÍSTICA INDÍGENA CICLO 2019-2020

## Educación Primaria Indígena Nacional

### PRIMARIA INDÍGENA: LENGUA DE LOS DOCENTES

ENTIDAD	LISTADO GLOSARIO 911	DOCENTES HABLANTES DE LENGUA
OAXACA	Náhuatl II Familia yuto-nahua	3
OAXACA	Náhuatl II Familia yuto-nahua	32
OAXACA	Oluteco IX Familia mixe-zoque	2
OAXACA	Popoloca de la Sierra IX Familia mixe-zoque	1
OAXACA	Sin asignar	1
OAXACA	Totonaco VII Familia totonaco-tepehua	1
OAXACA	Triqui VI Familia oto-mangue	75
OAXACA	Zapoteco V Familia oto-mangue	1,017
OAXACA	Zoque IX Familia mixe-zoque	53
PUEBLA	Cora II Familia yuto-nahua	10
PUEBLA	Mazateco V Familia oto-mangue	17
PUEBLA	Mixe IX Familia mixe-zoque	1
PUEBLA	Mixteco V Familia oto-mangue	27
PUEBLA	Náhuatl II Familia yuto-nahua	2,156
PUEBLA	Otomí V Familia oto-mangue	22
PUEBLA	Popoloca V Familia oto-mangue	66
PUEBLA	Tepehua VII Familia totonaco-tepehua	1
PUEBLA	Tepehuano del norte II Familia yuto-nahua	1
PUEBLA	Totonaco VII Familia totonaco-tepehua	433
QUERÉTARO	38 Nahuatl II Familia yuto-nahua	2
QUERÉTARO	40 Otomí V Familia oto-mangue	270
QUERÉTARO	55 Tepehua VII Familia totonaco-tepehua	1
QUINTANA ROO	Mam VI Familia maya	10
QUINTANA ROO	Maya VI Familia maya	161
SAN LUIS POTOSÍ	Huasteco VI Familia maya	387
SAN LUIS POTOSÍ	Náhuatl II Familia yuto-nahua	568
SAN LUIS POTOSÍ	Pame V Familia oto-mangue	87
SAN LUIS POTOSÍ	Pima II Familia yuto-nahua	1
SAN LUIS POTOSÍ	Sin asignar	1
SAN LUIS POTOSÍ	Totonaco VII Familia totonaco-tepehua	1
SINALOA	Cora II Familia yuto-nahua	2
SINALOA	Mayo II Familia yuto-nahua	147
SINALOA	Náhuatl II Familia yuto-nahua	1
SINALOA	Tarahumara II Familia yuto-nahua	2
SONORA	Guarijío II Familia yuto-nahua	2
SONORA	Mayo II Familia yuto-nahua	209
SONORA	Mixteco V Familia oto-mangue	1
SONORA	Pápago II Familia yuto-nahua	1
SONORA	Pima II Familia yuto-nahua	3
SONORA	Seri IV Familia seri	5
SONORA	Sin asignar	1
SONORA	Triqui VI Familia oto-mangue	3
SONORA	Yaqui II Familia yuto-nahua	74
TABASCO	Ch'ol VI Familia maya	32
TABASCO	Chontal de Tabasco VI Familia maya	345
TABASCO	Náhuatl II Familia yuto-nahua	1
TABASCO	Tseltal VI Familia maya	1
TLAXCALA	Náhuatl II Familia yuto-nahua	78
TLAXCALA	Otomí V Familia oto-mangue	6
VERACRUZ	Chinanteco V Familia oto-mangue	147
VERACRUZ	Cora II Familia yuto-nahua	2
VERACRUZ	Huasteco VI Familia maya	46
VERACRUZ	Mazateco V Familia oto-mangue	65
VERACRUZ	Mixe IX Familia mixe-zoque	7
VERACRUZ	Mixteco V Familia oto-mangue	3
VERACRUZ	Náhuatl II Familia yuto-nahua	2,223
VERACRUZ	Oluteco IX Familia mixe-zoque	1
VERACRUZ	Otomí V Familia oto-mangue	75
VERACRUZ	Popoloca V Familia oto-mangue	1
VERACRUZ	Popoloca de la Sierra IX Familia mixe-zoque	228

# ESTADÍSTICA INDÍGENA CICLO 2019-2020

## Educación Primaria Indígena Nacional

### PRIMARIA INDÍGENA: LENGUA DE LOS DOCENTES

ENTIDAD	LISTADO GLOSARIO 911	DOCENTES HABLANTES DE LENGUA
VERACRUZ	Sayulteco IX Familia mixe-zoque	17
VERACRUZ	Sin asignar	2
VERACRUZ	Tepehua VII Familia totonaco-tepehua	56
VERACRUZ	Tepehuano del norte II Familia yuto-nahua	4
VERACRUZ	Tepehuano del sur II Familia yuto-nahua	4
VERACRUZ	Totonaco VII Familia totonaco-tepehua	692
VERACRUZ	Zapoteco V Familia oto-mangue	54
VERACRUZ	Zoque IX Familia mixe-zoque	4
YUCATÁN	Maya VI Familia maya	519
		<b>37,190</b>

NOTA: No se representan totales Nacionales debido a que un solo docente puede hablar más de una lengua y estar considerado más de una vez.  
Fuente: Estadística 911 Ciclo 2019-2020 de escuelas que reportan información. SPEC, SEP.  
Cifras estimadas

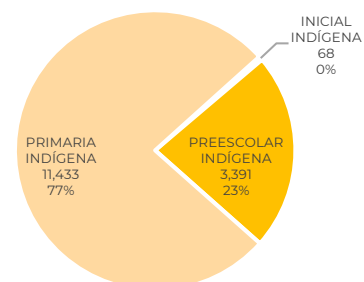
# ESTADÍSTICA INDÍGENA CICLO 2019-2020

## Educación Indígena por Entidad

### BAJA CALIFORNIA

Nivel	Alumnos			Docentes <sup>v</sup> Escuelas	
	Total	Mujeres	Hombres		
INICIAL INDÍGENA	68	28	40	4	4
PREESCOLAR INDÍGENA	3,391	1,760	1,631	150	52
PRIMARIA INDÍGENA	11,433	5,605	5,828	439	67
<b>TOTAL</b>	<b>14,892</b>	<b>7,393</b>	<b>7,499</b>	<b>593</b>	<b>123</b>

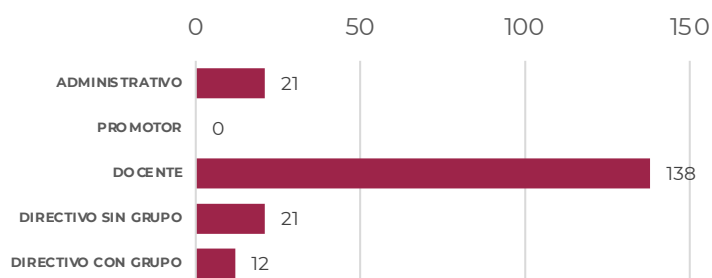
MATRÍCULA POR NIVEL EDUCATIVO



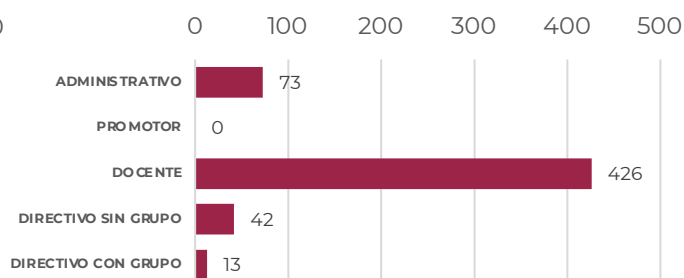
<sup>v</sup>: PERSONAL CONSIDERADO FRENTE A GRUPO INCLUYE: DIRECTIVOS CON GRUPO, DOCENTES Y PROMOTORES

Fuente: SEP/DGPyEE; Formatos 911 ciclo 2019-2020. CIFRAS ESTIMADAS

PERSONAL EN CENTROS PREESCOLAR INDÍGENA



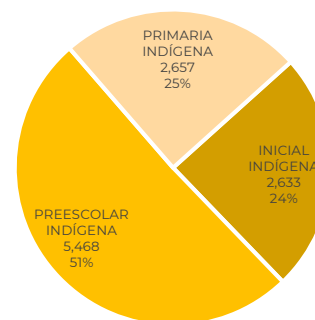
PERSONAL EN CENTROS PRIMARIA INDÍGENA



### CAMPECHE

Nivel	Alumnos			Docentes <sup>v</sup> Escuelas	
	Total	Mujeres	Hombres		
INICIAL INDÍGENA	2,633	1,335	1,298	142	125
PREESCOLAR INDÍGENA	5,468	2,692	2,776	252	119
PRIMARIA INDÍGENA	2,657	1,309	1,348	134	51
<b>TOTAL</b>	<b>10,758</b>	<b>5,336</b>	<b>5,422</b>	<b>528</b>	<b>295</b>

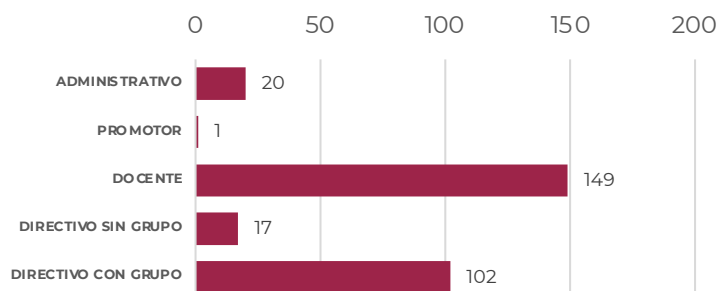
MATRÍCULA POR NIVEL EDUCATIVO



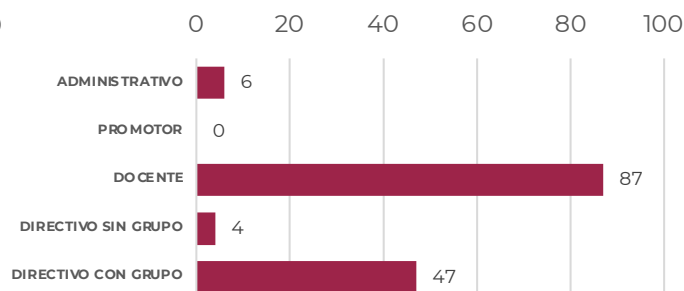
<sup>v</sup>: PERSONAL CONSIDERADO FRENTE A GRUPO INCLUYE: DIRECTIVOS CON GRUPO, DOCENTES Y PROMOTORES

Fuente: SEP/DGPyEE; Formatos 911 ciclo 2019-2020. CIFRAS ESTIMADAS

PERSONAL EN CENTROS PREESCOLAR INDÍGENA



PERSONAL EN CENTROS PRIMARIA INDÍGENA





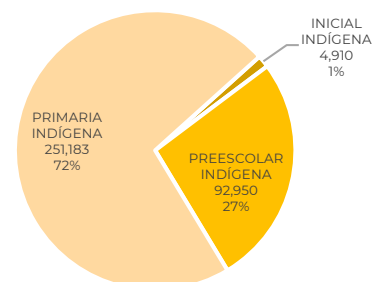
# ESTADÍSTICA INDÍGENA CICLO 2019-2020

## Educación Indígena por Entidad

### CHIAPAS

Nivel	Alumnos			Docentes <sup>v</sup> Escuelas	
	Total	Mujeres	Hombres		
INICIAL INDÍGENA	4,910	2,458	2,452	229	223
PREESCOLAR INDÍGENA	92,950	46,110	46,840	3,565	2,013
PRIMARIA INDÍGENA	251,183	124,163	127,020	9,125	2,828
<b>TOTAL</b>	<b>349,043</b>	<b>172,731</b>	<b>176,312</b>	<b>12,919</b>	<b>5,064</b>

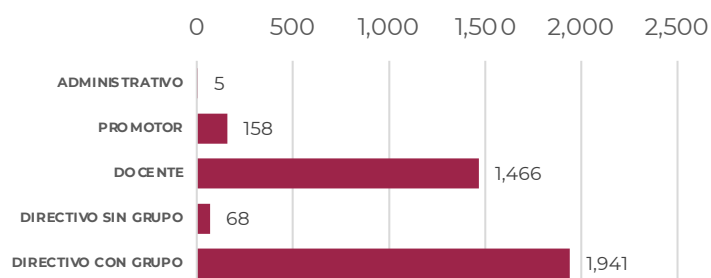
MATRÍCULA POR NIVEL EDUCATIVO



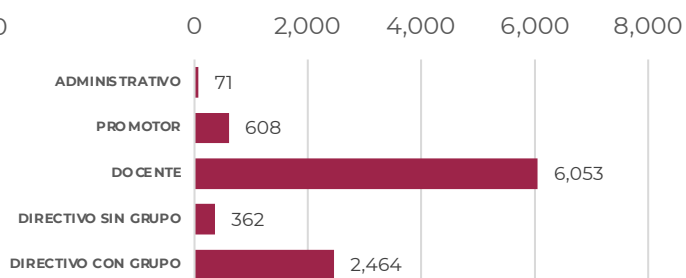
<sup>v</sup>: PERSONAL CONSIDERADO FRENTE A GRUPO INCLUYE: DIRECTIVOS CON GRUPO, DOCENTES Y PROMOTORES

Fuente: SEP/DGPyEE; Formatos 911 ciclo 2019-2020. CIFRAS ESTIMADAS

PERSONAL EN CENTROS PREESCOLAR INDÍGENA



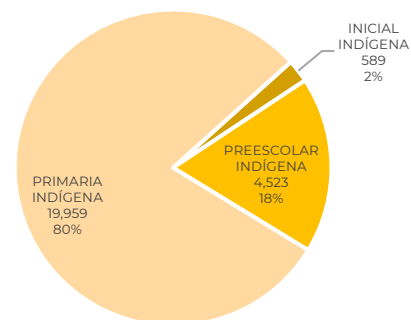
PERSONAL EN CENTROS PRIMARIA INDÍGENA



### CHIHUAHUA

Nivel	Alumnos			Docentes <sup>v</sup> Escuelas	
	Total	Mujeres	Hombres		
INICIAL INDÍGENA	589	294	295	29	27
PREESCOLAR INDÍGENA	4,523	2,239	2,284	229	172
PRIMARIA INDÍGENA	19,959	9,683	10,276	947	349
<b>TOTAL</b>	<b>25,071</b>	<b>12,216</b>	<b>12,855</b>	<b>1,205</b>	<b>548</b>

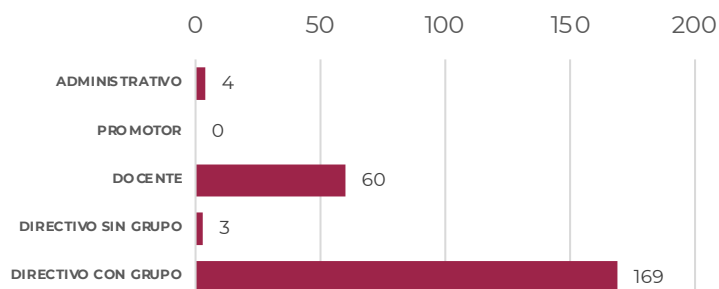
MATRÍCULA POR NIVEL EDUCATIVO



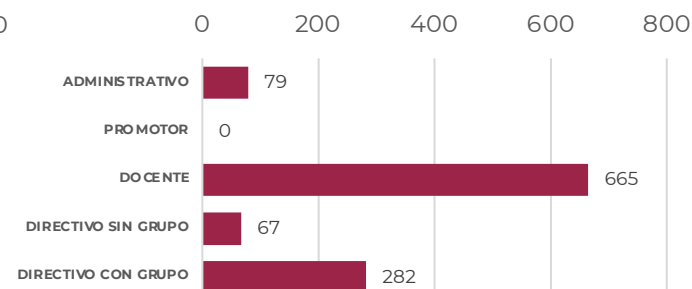
<sup>v</sup>: PERSONAL CONSIDERADO FRENTE A GRUPO INCLUYE: DIRECTIVOS CON GRUPO, DOCENTES Y PROMOTORES

Fuente: SEP/DGPyEE; Formatos 911 ciclo 2019-2020. CIFRAS ESTIMADAS

PERSONAL EN CENTROS PREESCOLAR INDÍGENA



PERSONAL EN CENTROS PRIMARIA INDÍGENA



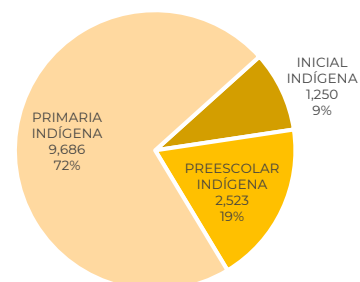
# ESTADÍSTICA INDÍGENA CICLO 2019-2020

## Educación Indígena por Entidad

### DURANGO

Nivel	Alumnos			Docentes <sup>v</sup> Escuelas	
	Total	Mujeres	Hombres		
INICIAL INDÍGENA	1,250	603	647	60	55
PREESCOLAR INDÍGENA	2,523	1,295	1,228	128	97
PRIMARIA INDÍGENA	9,686	4,685	5,001	455	216
<b>TOTAL</b>	<b>13,459</b>	<b>6,583</b>	<b>6,876</b>	<b>643</b>	<b>368</b>

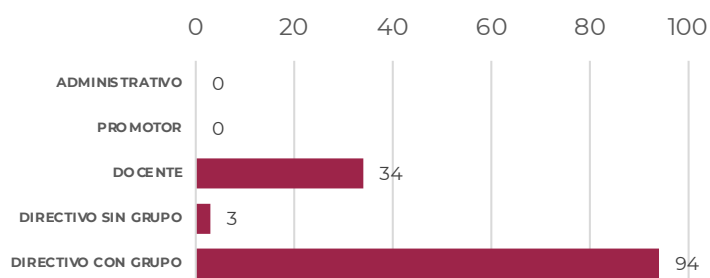
MATRÍCULA POR NIVEL EDUCATIVO



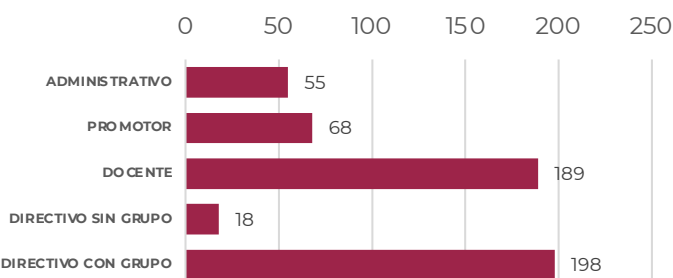
<sup>v</sup>: PERSONAL CONSIDERADO FRENTE A GRUPO INCLUYE: DIRECTIVOS CON GRUPO, DOCENTES Y PROMOTORES

Fuente: SEP/DGPyEE; Formatos 911 ciclo 2019-2020. CIFRAS ESTIMADAS

PERSONAL EN CENTROS PREESCOLAR INDÍGENA



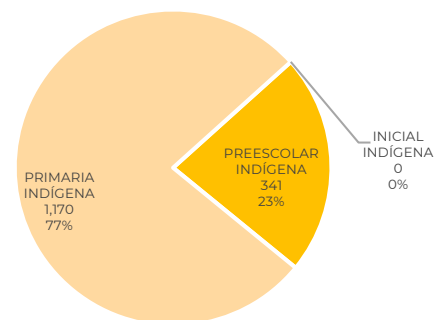
PERSONAL EN CENTROS PRIMARIA INDÍGENA



### GUANAJUATO

Nivel	Alumnos			Docentes <sup>v</sup> Escuelas	
	Total	Mujeres	Hombres		
INICIAL INDÍGENA	0	0	0	0	0
PREESCOLAR INDÍGENA	341	183	158	13	3
PRIMARIA INDÍGENA	1,170	578	592	47	5
<b>TOTAL</b>	<b>1,511</b>	<b>761</b>	<b>750</b>	<b>60</b>	<b>8</b>

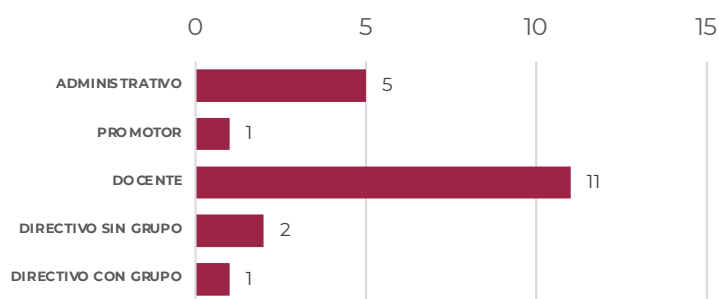
MATRÍCULA POR NIVEL EDUCATIVO



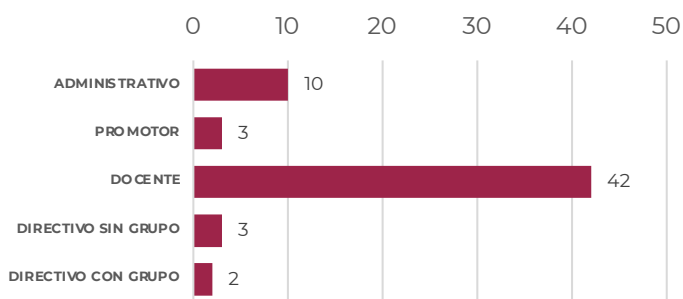
<sup>v</sup>: PERSONAL CONSIDERADO FRENTE A GRUPO INCLUYE: DIRECTIVOS CON GRUPO, DOCENTES Y PROMOTORES

Fuente: SEP/DGPyEE; Formatos 911 ciclo 2019-2020. CIFRAS ESTIMADAS

PERSONAL EN CENTROS PREESCOLAR INDÍGENA



PERSONAL EN CENTROS PRIMARIA INDÍGENA



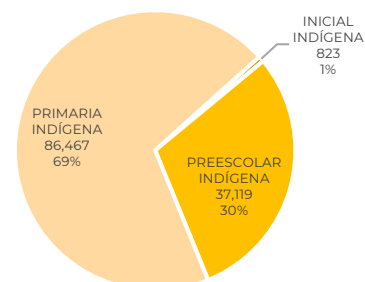
# ESTADÍSTICA INDÍGENA CICLO 2019-2020

## Educación Indígena por Entidad

### GUERRERO

Nivel	Alumnos			Docentes <sup>v</sup> Escuelas	
	Total	Mujeres	Hombres		
INICIAL INDÍGENA	823	436	387	48	44
PREESCOLAR INDÍGENA	37,119	18,376	18,743	1,843	917
PRIMARIA INDÍGENA	86,467	42,758	43,709	4,439	1,004
<b>TOTAL</b>	<b>124,409</b>	<b>61,570</b>	<b>62,839</b>	<b>6,330</b>	<b>1,965</b>

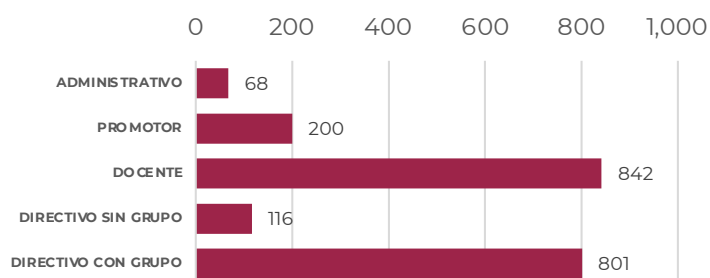
MATRÍCULA POR NIVEL EDUCATIVO



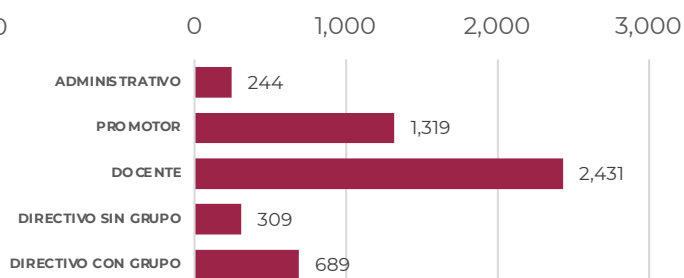
<sup>v</sup>: PERSONAL CONSIDERADO FRENTE A GRUPO INCLUYE: DIRECTIVOS CON GRUPO, DOCENTES Y PROMOTORES

Fuente: SEP/DGPyEE; Formatos 911 ciclo 2019-2020. CIFRAS ESTIMADAS

PERSONAL EN CENTROS PREESCOLAR INDÍGENA



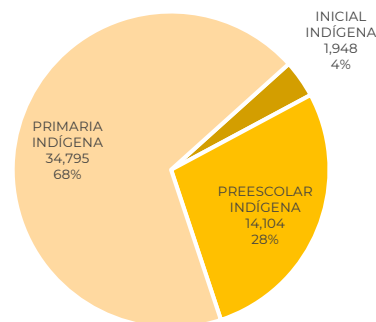
PERSONAL EN CENTROS PRIMARIA INDÍGENA



### HIDALGO

Nivel	Alumnos			Docentes <sup>v</sup> Escuelas	
	Total	Mujeres	Hombres		
INICIAL INDÍGENA	1,948	993	955	140	105
PREESCOLAR INDÍGENA	14,104	7,056	7,048	872	481
PRIMARIA INDÍGENA	34,795	17,319	17,476	2,373	609
<b>TOTAL</b>	<b>50,847</b>	<b>25,368</b>	<b>25,479</b>	<b>3,385</b>	<b>1,195</b>

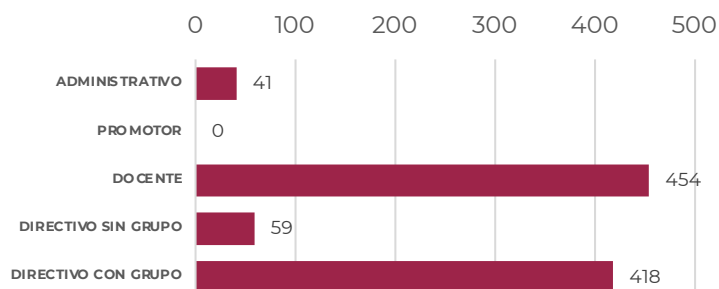
MATRÍCULA POR NIVEL EDUCATIVO



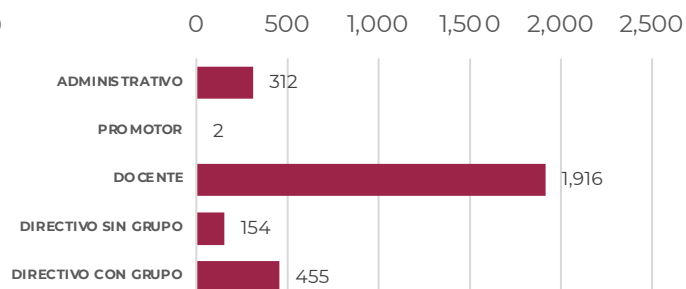
<sup>v</sup>: PERSONAL CONSIDERADO FRENTE A GRUPO INCLUYE: DIRECTIVOS CON GRUPO, DOCENTES Y PROMOTORES

Fuente: SEP/DGPyEE; Formatos 911 ciclo 2019-2020. CIFRAS ESTIMADAS

PERSONAL EN CENTROS PREESCOLAR INDÍGENA



PERSONAL EN CENTROS PRIMARIA INDÍGENA



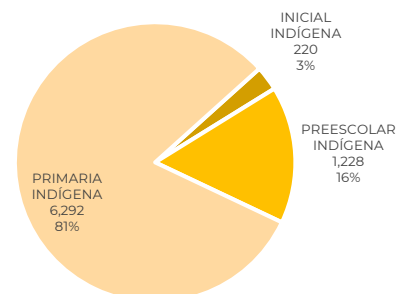
# ESTADÍSTICA INDÍGENA CICLO 2019-2020

## Educación Indígena por Entidad

### JALISCO

Nivel	Alumnos			Docentes <sup>v</sup> Escuelas	
	Total	Mujeres	Hombres		
INICIAL INDÍGENA	220	119	101	14	13
PREESCOLAR INDÍGENA	1,228	602	626	79	54
PRIMARIA INDÍGENA	6,292	3,085	3,207	324	104
<b>TOTAL</b>	<b>7,740</b>	<b>3,806</b>	<b>3,934</b>	<b>417</b>	<b>171</b>

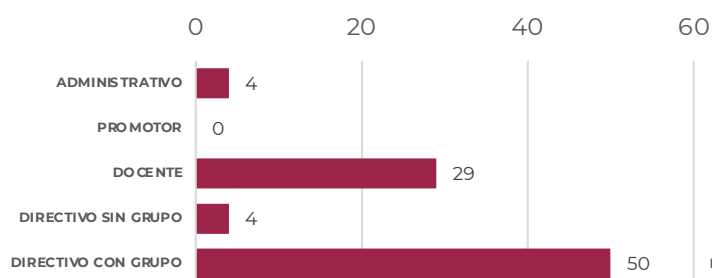
MATRÍCULA POR NIVEL EDUCATIVO



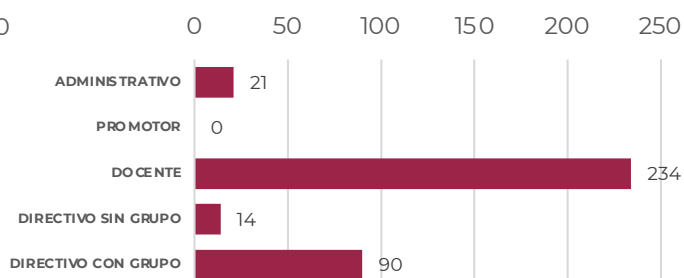
<sup>v</sup>: PERSONAL CONSIDERADO FRENTE A GRUPO INCLUYE: DIRECTIVOS CON GRUPO, DOCENTES Y PROMOTORES

Fuente: SEP/DGPyEE; Formatos 911 ciclo 2019-2020. CIFRAS ESTIMADAS

PERSONAL EN CENTROS PREESCOLAR INDÍGENA



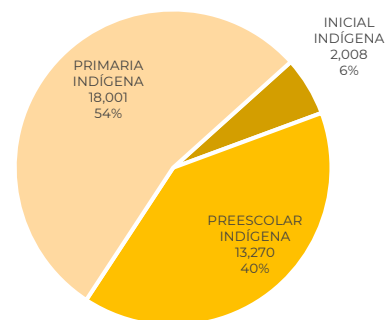
PERSONAL EN CENTROS PRIMARIA INDÍGENA



### ESTADO DE MÉXICO

Nivel	Alumnos			Docentes <sup>v</sup> Escuelas	
	Total	Mujeres	Hombres		
INICIAL INDÍGENA	2,008	968	1,040	100	97
PREESCOLAR INDÍGENA	13,270	6,685	6,585	591	284
PRIMARIA INDÍGENA	18,001	8,987	9,014	869	163
<b>TOTAL</b>	<b>33,279</b>	<b>16,640</b>	<b>16,639</b>	<b>1,560</b>	<b>544</b>

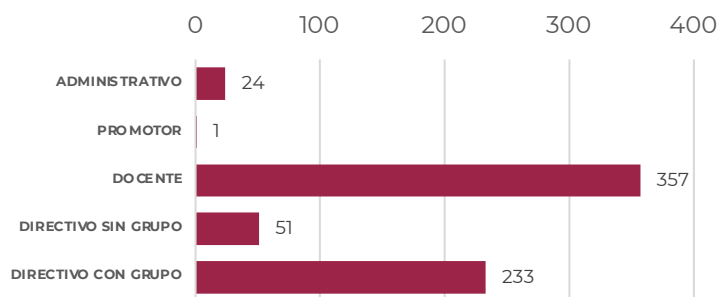
MATRÍCULA POR NIVEL EDUCATIVO



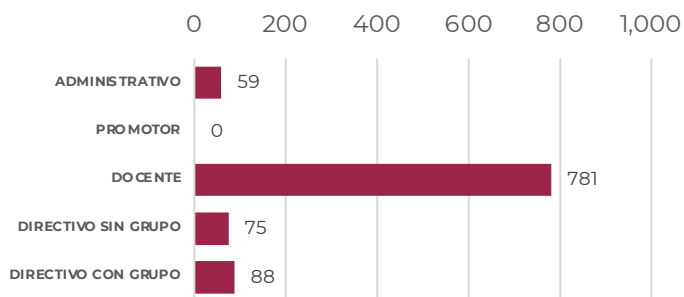
<sup>v</sup>: PERSONAL CONSIDERADO FRENTE A GRUPO INCLUYE: DIRECTIVOS CON GRUPO, DOCENTES Y PROMOTORES

Fuente: SEP/DGPyEE; Formatos 911 ciclo 2019-2020. CIFRAS ESTIMADAS

PERSONAL EN CENTROS PREESCOLAR INDÍGENA



PERSONAL EN CENTROS PRIMARIA INDÍGENA



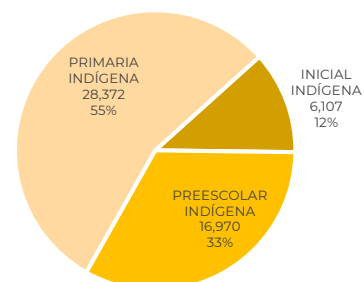
# ESTADÍSTICA INDÍGENA CICLO 2019-2020

## Educación Indígena por Entidad

### MICHOACÁN

Nivel	Alumnos			Docentes <sup>v</sup> Escuelas	
	Total	Mujeres	Hombres		
INICIAL INDÍGENA	6,107	3,032	3,075	400	181
PREESCOLAR INDÍGENA	16,970	8,509	8,461	901	241
PRIMARIA INDÍGENA	28,372	14,033	14,339	1,620	233
<b>TOTAL</b>	<b>51,449</b>	<b>25,574</b>	<b>25,875</b>	<b>2,921</b>	<b>655</b>

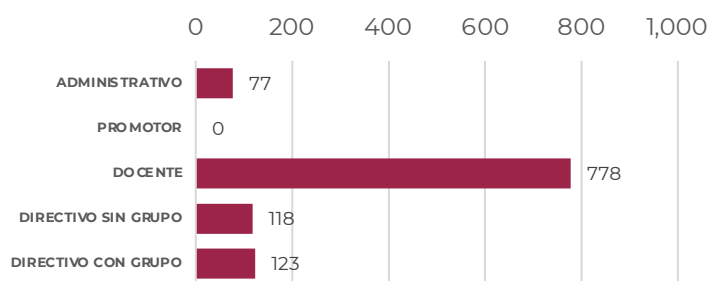
MATRÍCULA POR NIVEL EDUCATIVO



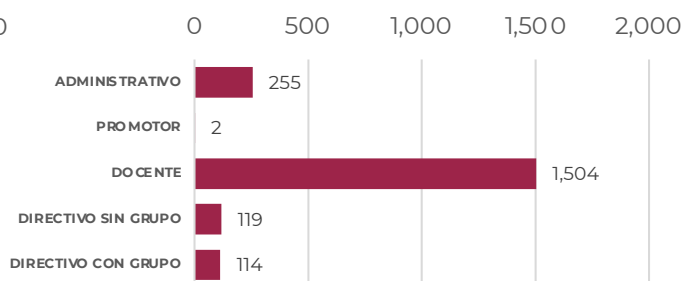
<sup>v</sup>: PERSONAL CONSIDERADO FRENTE A GRUPO INCLUYE: DIRECTIVOS CON GRUPO, DOCENTES Y PROMOTORES

Fuente: SEP/DGPyEE; Formatos 911 ciclo 2019-2020. CIFRAS ESTIMADAS

PERSONAL EN CENTROS PREESCOLAR INDÍGENA



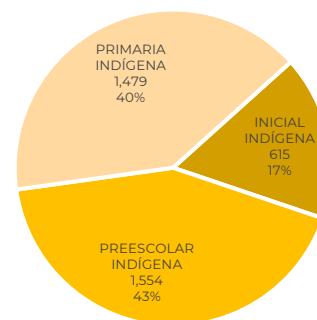
PERSONAL EN CENTROS PRIMARIA INDÍGENA



### MORELOS

Nivel	Alumnos			Docentes <sup>v</sup> Escuelas	
	Total	Mujeres	Hombres		
INICIAL INDÍGENA	615	330	285	29	19
PREESCOLAR INDÍGENA	1,554	751	803	57	17
PRIMARIA INDÍGENA	1,479	727	752	64	12
<b>TOTAL</b>	<b>3,648</b>	<b>1,808</b>	<b>1,840</b>	<b>150</b>	<b>48</b>

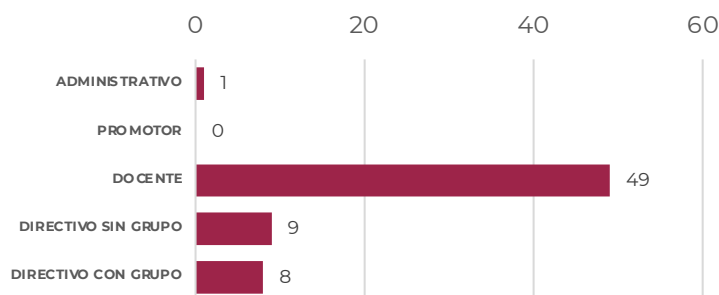
MATRÍCULA POR NIVEL EDUCATIVO



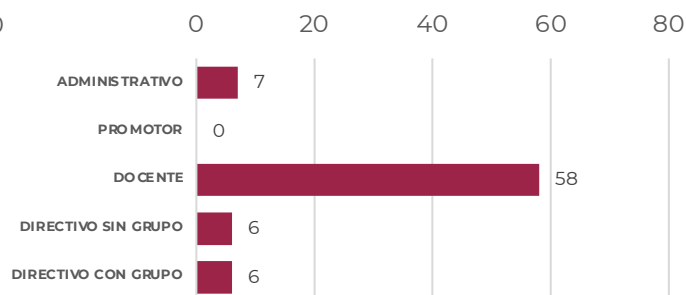
<sup>v</sup>: PERSONAL CONSIDERADO FRENTE A GRUPO INCLUYE: DIRECTIVOS CON GRUPO, DOCENTES Y PROMOTORES

Fuente: SEP/DGPyEE; Formatos 911 ciclo 2019-2020. CIFRAS ESTIMADAS

PERSONAL EN CENTROS PREESCOLAR INDÍGENA



PERSONAL EN CENTROS PRIMARIA INDÍGENA



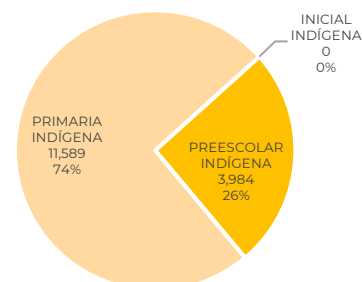
# ESTADÍSTICA INDÍGENA CICLO 2019-2020

## Educación Indígena por Entidad

### NAYARIT

Nivel	Alumnos			Docentes <sup>v</sup>	Escuelas
	Total	Mujeres	Hombres		
INICIAL INDÍGENA	0	0	0	0	0
PREESCOLAR INDÍGENA	3,984	1,962	2,022	221	151
PRIMARIA INDÍGENA	11,589	5,828	5,761	525	198
<b>TOTAL</b>	<b>15,573</b>	<b>7,790</b>	<b>7,783</b>	<b>746</b>	<b>349</b>

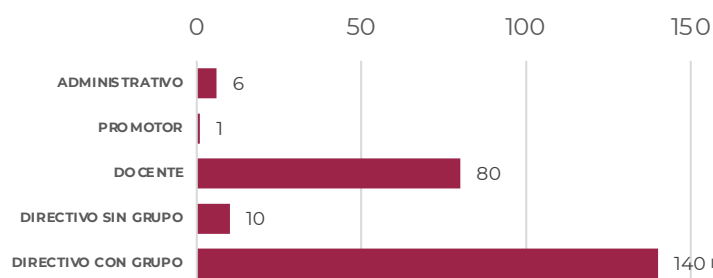
MATRÍCULA POR NIVEL EDUCATIVO



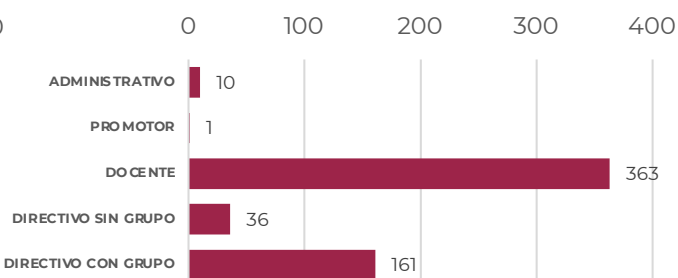
<sup>v</sup>: PERSONAL CONSIDERADO FRENTE A GRUPO INCLUYE: DIRECTIVOS CON GRUPO, DOCENTES Y PROMOTORES

Fuente: SEP/DGPyEE; Formatos 911 ciclo 2019-2020. CIFRAS ESTIMADAS

PERSONAL EN CENTROS PREESCOLAR INDÍGENA



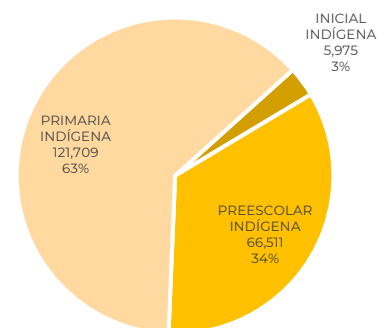
PERSONAL EN CENTROS PRIMARIA INDÍGENA



### OAXACA

Nivel	Alumnos			Docentes <sup>v</sup>	Escuelas
	Total	Mujeres	Hombres		
INICIAL INDÍGENA	5,975	2,976	2,999	312	253
PREESCOLAR INDÍGENA	66,511	33,018	33,493	3,705	1,821
PRIMARIA INDÍGENA	121,709	60,283	61,426	7,167	1,774
<b>TOTAL</b>	<b>194,195</b>	<b>96,277</b>	<b>97,918</b>	<b>11,184</b>	<b>3,848</b>

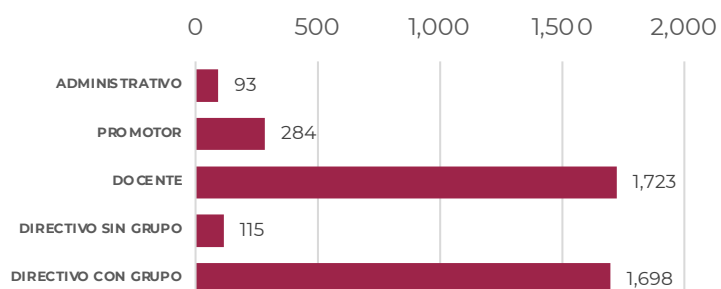
MATRÍCULA POR NIVEL EDUCATIVO



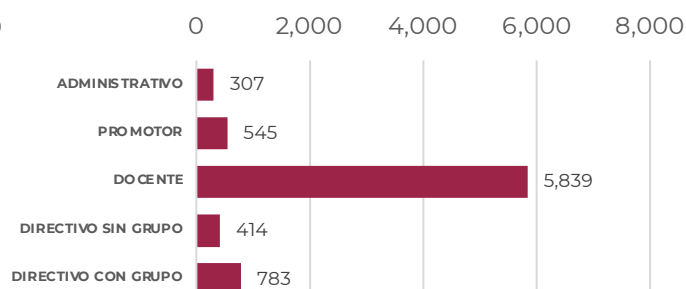
<sup>v</sup>: PERSONAL CONSIDERADO FRENTE A GRUPO INCLUYE: DIRECTIVOS CON GRUPO, DOCENTES Y PROMOTORES

Fuente: SEP/DGPyEE; Formatos 911 ciclo 2019-2020. CIFRAS ESTIMADAS

PERSONAL EN CENTROS PREESCOLAR INDÍGENA



PERSONAL EN CENTROS PRIMARIA INDÍGENA



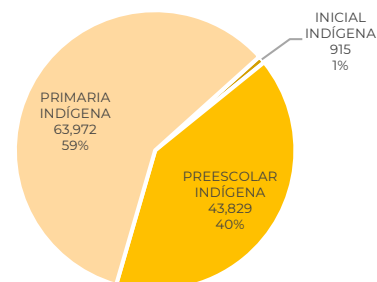
# ESTADÍSTICA INDÍGENA CICLO 2019-2020

## Educación Indígena por Entidad

### PUEBLA

Nivel	Alumnos			Docentes <sup>v</sup> Escuelas	
	Total	Mujeres	Hombres		
INICIAL INDÍGENA	915	463	452	48	45
PREESCOLAR INDÍGENA	43,829	21,804	22,025	2,078	946
PRIMARIA INDÍGENA	63,972	31,499	32,473	2,729	736
<b>TOTAL</b>	<b>108,716</b>	<b>53,766</b>	<b>54,950</b>	<b>4,855</b>	<b>1,727</b>

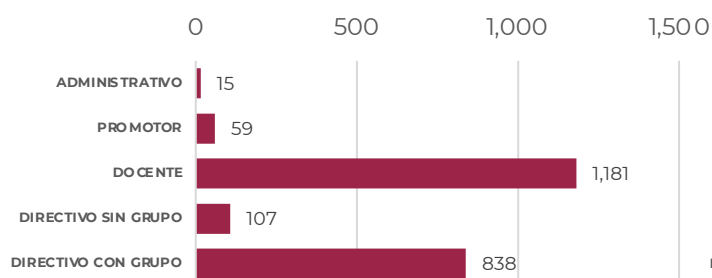
MATRÍCULA POR NIVEL EDUCATIVO



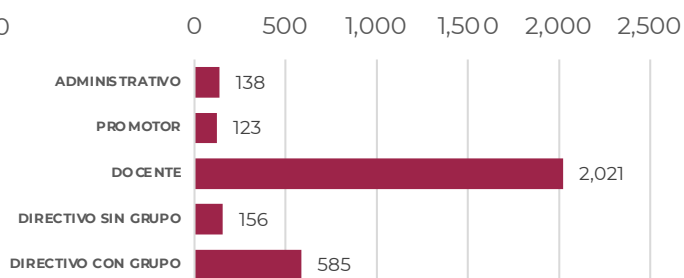
<sup>v</sup>: PERSONAL CONSIDERADO FRENTE A GRUPO INCLUYE: DIRECTIVOS CON GRUPO, DOCENTES Y PROMOTORES

Fuente: SEP/DGPyEE; Formatos 911 ciclo 2019-2020. CIFRAS ESTIMADAS

PERSONAL EN CENTROS PREESCOLAR INDÍGENA



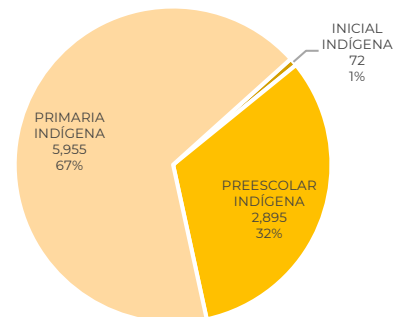
PERSONAL EN CENTROS PRIMARIA INDÍGENA



### QUERÉTARO

Nivel	Alumnos			Docentes <sup>v</sup> Escuelas	
	Total	Mujeres	Hombres		
INICIAL INDÍGENA	72	40	32	3	3
PREESCOLAR INDÍGENA	2,895	1,458	1,437	143	84
PRIMARIA INDÍGENA	5,955	2,959	2,996	281	74
<b>TOTAL</b>	<b>8,922</b>	<b>4,457</b>	<b>4,465</b>	<b>427</b>	<b>161</b>

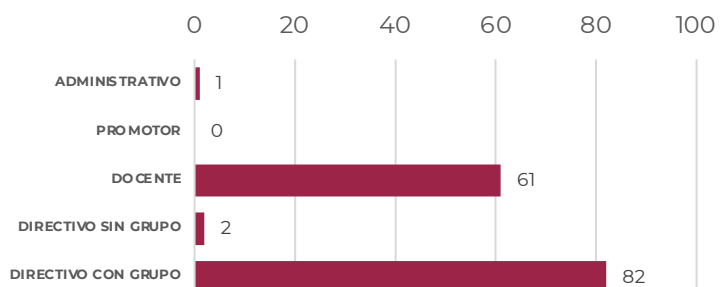
MATRÍCULA POR NIVEL EDUCATIVO



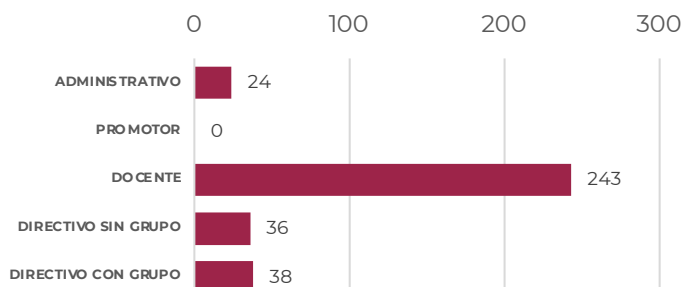
<sup>v</sup>: PERSONAL CONSIDERADO FRENTE A GRUPO INCLUYE: DIRECTIVOS CON GRUPO, DOCENTES Y PROMOTORES

Fuente: SEP/DGPyEE; Formatos 911 ciclo 2019-2020. CIFRAS ESTIMADAS

PERSONAL EN CENTROS PREESCOLAR INDÍGENA



PERSONAL EN CENTROS PRIMARIA INDÍGENA



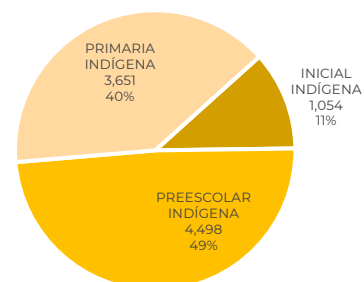
# ESTADÍSTICA INDÍGENA CICLO 2019-2020

## Educación Indígena por Entidad

### QUINTANA ROO

Nivel	Alumnos			Docentes <sup>v</sup> Escuelas	
	Total	Mujeres	Hombres		
INICIAL INDÍGENA	1,054	532	522	47	38
PREESCOLAR INDÍGENA	4,498	2,172	2,326	213	103
PRIMARIA INDÍGENA	3,651	1,761	1,890	184	74
<b>TOTAL</b>	<b>9,203</b>	<b>4,465</b>	<b>4,738</b>	<b>444</b>	<b>215</b>

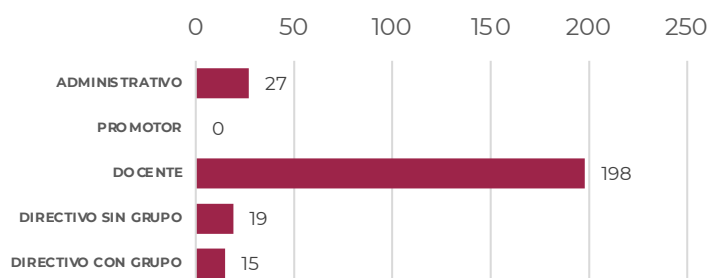
MATRÍCULA POR NIVEL EDUCATIVO



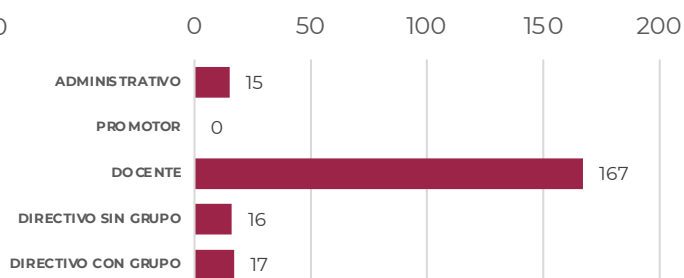
<sup>v</sup>: PERSONAL CONSIDERADO FRENTE A GRUPO INCLUYE: DIRECTIVOS CON GRUPO, DOCENTES Y PROMOTORES

Fuente: SEP/DGPyEE; Formatos 911 ciclo 2019-2020. CIFRAS ESTIMADAS

PERSONAL EN CENTROS PREESCOLAR INDÍGENA



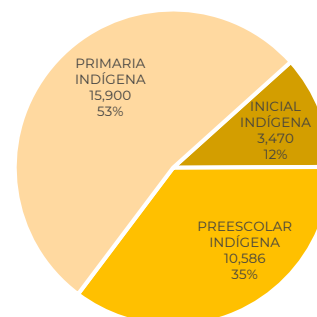
PERSONAL EN CENTROS PRIMARIA INDÍGENA



### SAN LUIS POTOSÍ

Nivel	Alumnos			Docentes <sup>v</sup> Escuelas	
	Total	Mujeres	Hombres		
INICIAL INDÍGENA	3,470	1,672	1,798	250	233
PREESCOLAR INDÍGENA	10,586	5,128	5,458	686	418
PRIMARIA INDÍGENA	15,900	7,802	8,098	1,038	343
<b>TOTAL</b>	<b>29,956</b>	<b>14,602</b>	<b>15,354</b>	<b>1,974</b>	<b>994</b>

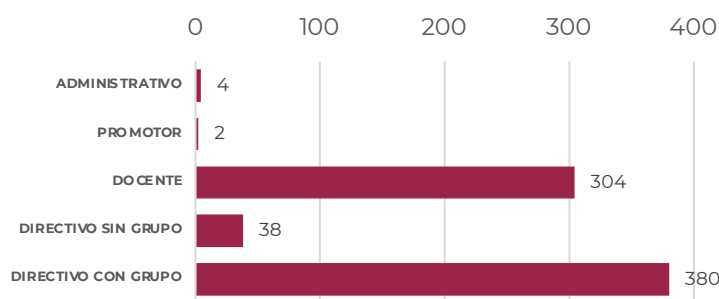
MATRÍCULA POR NIVEL EDUCATIVO



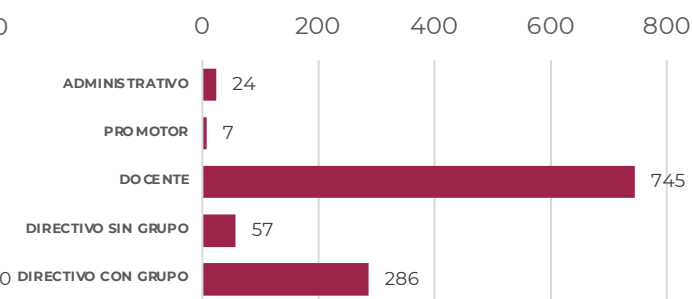
<sup>v</sup>: PERSONAL CONSIDERADO FRENTE A GRUPO INCLUYE: DIRECTIVOS CON GRUPO, DOCENTES Y PROMOTORES

Fuente: SEP/DGPyEE; Formatos 911 ciclo 2019-2020. CIFRAS ESTIMADAS

PERSONAL EN CENTROS PREESCOLAR INDÍGENA



PERSONAL EN CENTROS PRIMARIA INDÍGENA





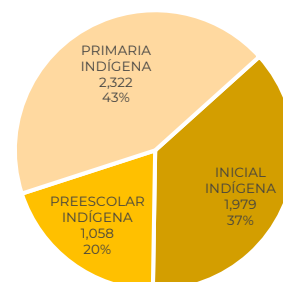
# ESTADÍSTICA INDÍGENA CICLO 2019-2020

## Educación Indígena por Entidad

### SINALOA

Nivel	Alumnos			Docentes <sup>v</sup> Escuelas	
	Total	Mujeres	Hombres		
INICIAL INDÍGENA	1,979	991	988	99	68
PREESCOLAR INDÍGENA	1,058	513	545	57	32
PRIMARIA INDÍGENA	2,322	1,129	1,193	157	34
<b>TOTAL</b>	<b>5,359</b>	<b>2,633</b>	<b>2,726</b>	<b>313</b>	<b>134</b>

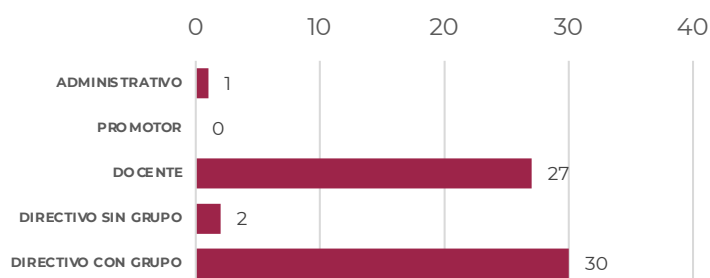
MATRÍCULA POR NIVEL EDUCATIVO



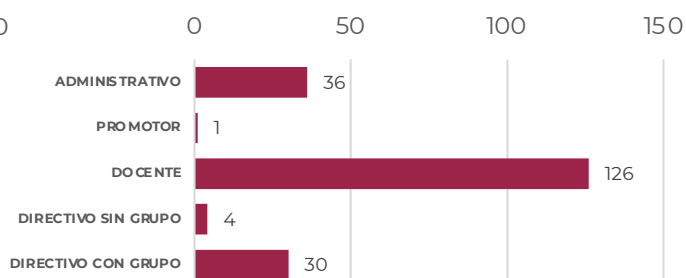
<sup>v</sup>: PERSONAL CONSIDERADO FRENTE A GRUPO INCLUYE: DIRECTIVOS CON GRUPO, DOCENTES Y PROMOTORES

Fuente: SEP/DGPyEE; Formatos 911 ciclo 2019-2020. CIFRAS ESTIMADAS

PERSONAL EN CENTROS PREESCOLAR INDÍGENA



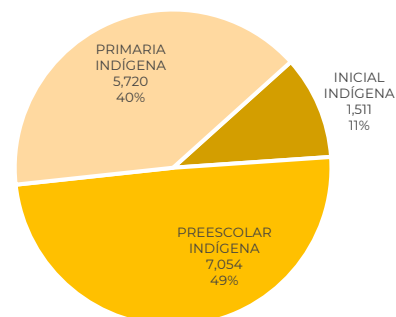
PERSONAL EN CENTROS PRIMARIA INDÍGENA



### SONORA

Nivel	Alumnos			Docentes <sup>v</sup> Escuelas	
	Total	Mujeres	Hombres		
INICIAL INDÍGENA	1,511	760	751	87	83
PREESCOLAR INDÍGENA	7,054	3,520	3,534	392	226
PRIMARIA INDÍGENA	5,720	2,762	2,958	319	111
<b>TOTAL</b>	<b>14,285</b>	<b>7,042</b>	<b>7,243</b>	<b>798</b>	<b>420</b>

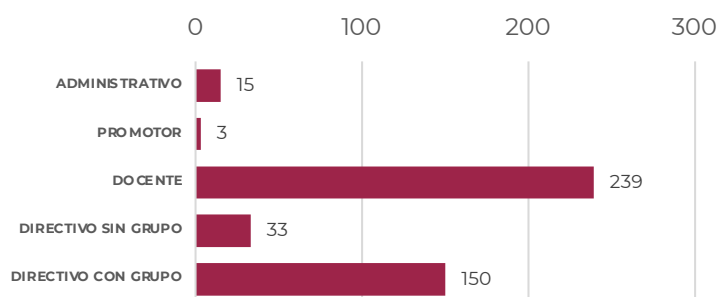
MATRÍCULA POR NIVEL EDUCATIVO



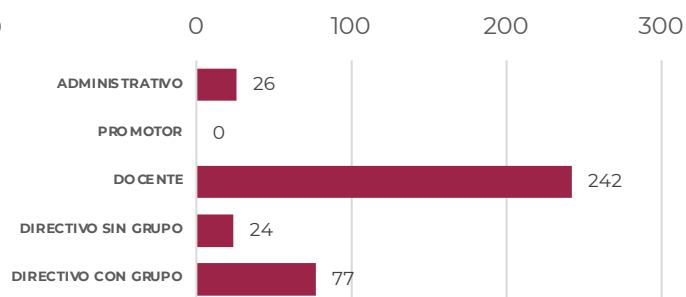
<sup>v</sup>: PERSONAL CONSIDERADO FRENTE A GRUPO INCLUYE: DIRECTIVOS CON GRUPO, DOCENTES Y PROMOTORES

Fuente: SEP/DGPyEE; Formatos 911 ciclo 2019-2020. CIFRAS ESTIMADAS

PERSONAL EN CENTROS PREESCOLAR INDÍGENA



PERSONAL EN CENTROS PRIMARIA INDÍGENA



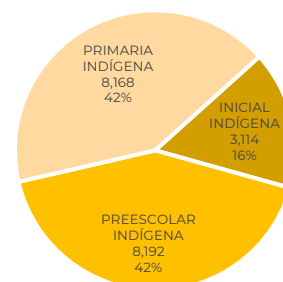
# ESTADÍSTICA INDÍGENA CICLO 2019-2020

## Educación Indígena por Entidad

### TABASCO

Nivel	Alumnos			Docentes <sup>v</sup> Escuelas	
	Total	Mujeres	Hombres		
INICIAL INDÍGENA	3,114	1,546	1,568	139	122
PREESCOLAR INDÍGENA	8,192	3,995	4,197	362	133
PRIMARIA INDÍGENA	8,168	3,972	4,196	381	99
<b>TOTAL</b>	<b>19,474</b>	<b>9,513</b>	<b>9,961</b>	<b>882</b>	<b>354</b>

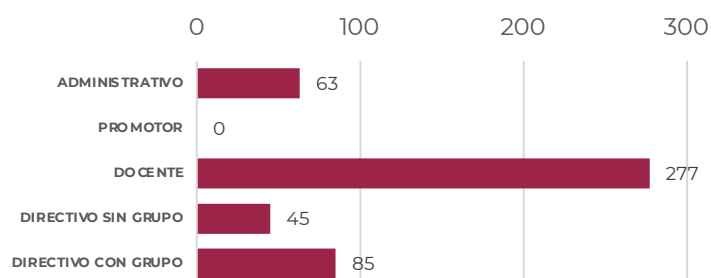
MATRÍCULA POR NIVEL EDUCATIVO



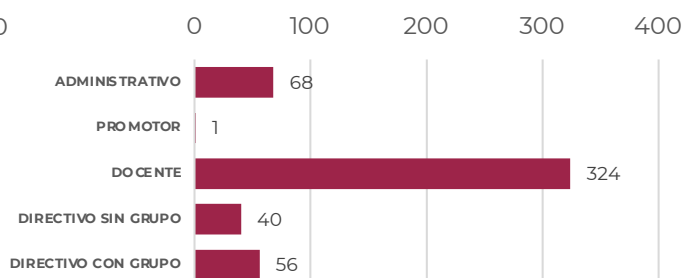
<sup>v</sup>: PERSONAL CONSIDERADO FRENTE A GRUPO INCLUYE: DIRECTIVOS CON GRUPO, DOCENTES Y PROMOTORES

Fuente: SEP/DGPyEE; Formatos 911 ciclo 2019-2020. CIFRAS ESTIMADAS

PERSONAL EN CENTROS PREESCOLAR INDÍGENA



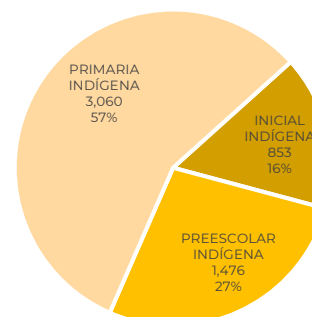
PERSONAL EN CENTROS PRIMARIA INDÍGENA



### TLAXCALA

Nivel	Alumnos			Docentes <sup>v</sup> Escuelas	
	Total	Mujeres	Hombres		
INICIAL INDÍGENA	853	439	414	36	22
PREESCOLAR INDÍGENA	1,476	713	763	63	20
PRIMARIA INDÍGENA	3,060	1,539	1,521	119	14
<b>TOTAL</b>	<b>5,389</b>	<b>2,691</b>	<b>2,698</b>	<b>218</b>	<b>56</b>

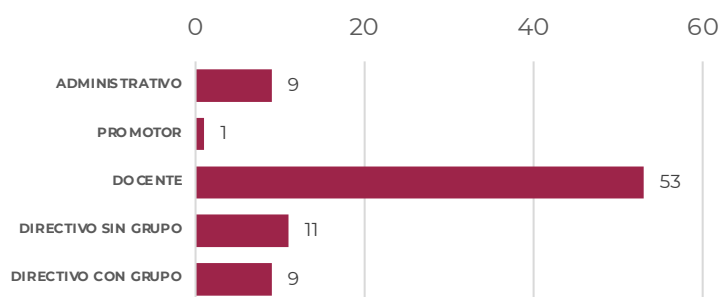
MATRÍCULA POR NIVEL EDUCATIVO



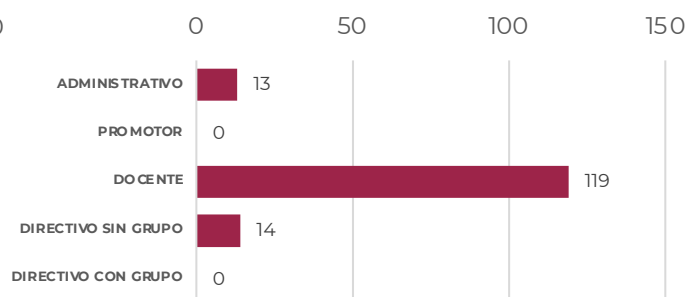
<sup>v</sup>: PERSONAL CONSIDERADO FRENTE A GRUPO INCLUYE: DIRECTIVOS CON GRUPO, DOCENTES Y PROMOTORES

Fuente: SEP/DGPyEE; Formatos 911 ciclo 2019-2020. CIFRAS ESTIMADAS

PERSONAL EN CENTROS PREESCOLAR INDÍGENA



PERSONAL EN CENTROS PRIMARIA INDÍGENA



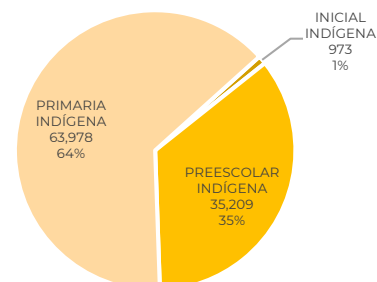
# ESTADÍSTICA INDÍGENA CICLO 2019-2020

## Educación Indígena por Entidad

### VERACRUZ

Nivel	Alumnos			Docentes <sup>v</sup> Escuelas	
	Total	Mujeres	Hombres		
INICIAL INDÍGENA	973	479	494	58	51
PREESCOLAR INDÍGENA	35,209	17,256	17,953	2,125	1,216
PRIMARIA INDÍGENA	63,978	31,207	32,771	3,644	1,046
<b>TOTAL</b>	<b>100,160</b>	<b>48,942</b>	<b>51,218</b>	<b>5,827</b>	<b>2,313</b>

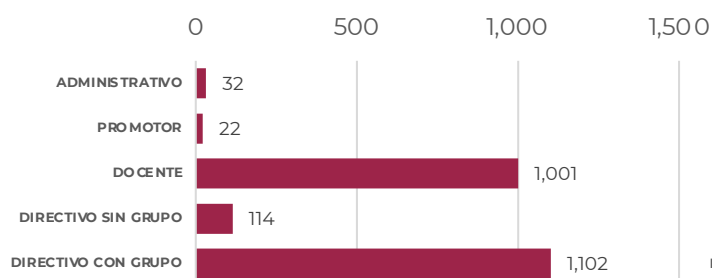
MATRÍCULA POR NIVEL EDUCATIVO



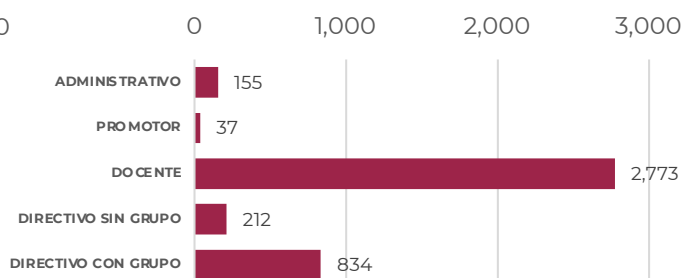
<sup>v</sup>: PERSONAL CONSIDERADO FRENTE A GRUPO INCLUYE: DIRECTIVOS CON GRUPO, DOCENTES Y PROMOTORES

Fuente: SEP/DGPyEE; Formatos 911 ciclo 2019-2020. CIFRAS ESTIMADAS

PERSONAL EN CENTROS PREESCOLAR INDÍGENA



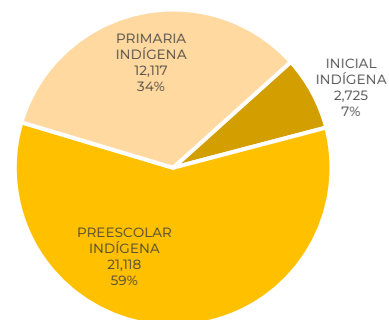
PERSONAL EN CENTROS PRIMARIA INDÍGENA



### YUCATÁN

Nivel	Alumnos			Docentes <sup>v</sup> Escuelas	
	Total	Mujeres	Hombres		
INICIAL INDÍGENA	2,725	1,353	1,372	109	109
PREESCOLAR INDÍGENA	21,118	10,470	10,648	915	275
PRIMARIA INDÍGENA	12,117	5,825	6,292	560	144
<b>TOTAL</b>	<b>35,960</b>	<b>17,648</b>	<b>18,312</b>	<b>1,584</b>	<b>528</b>

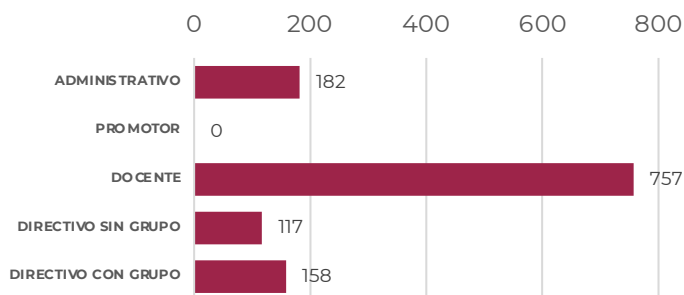
MATRÍCULA POR NIVEL EDUCATIVO



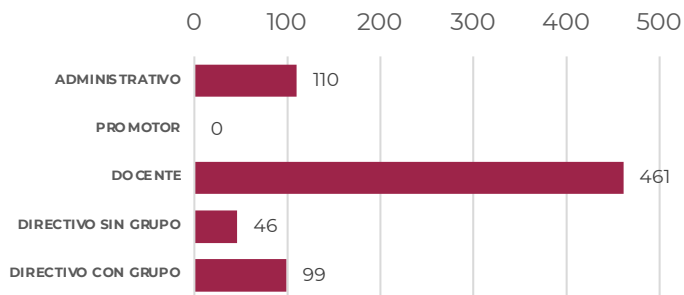
<sup>v</sup>: PERSONAL CONSIDERADO FRENTE A GRUPO INCLUYE: DIRECTIVOS CON GRUPO, DOCENTES Y PROMOTORES

Fuente: SEP/DGPyEE; Formatos 911 ciclo 2019-2020. CIFRAS ESTIMADAS

PERSONAL EN CENTROS PREESCOLAR INDÍGENA



PERSONAL EN CENTROS PRIMARIA INDÍGENA



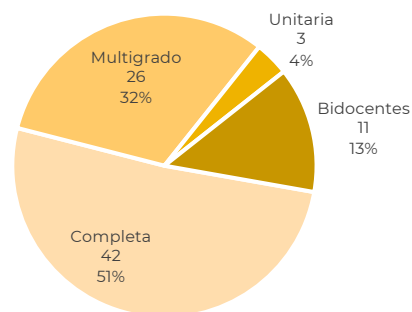
# ESTADÍSTICA INDÍGENA CICLO 2019-2020

## Organización en Escuelas Indígenas por Entidad

### BAJA CALIFORNIA

Primaria Indígena		Escuelas	Docentes <sup>1/</sup>
Tipo	Alumnos		
Completa	9,766	42	371
Multigrado	2,735	26	102
Unitaria	43	3	3
Bidocente	455	11	22

### Escuelas por Organización



<sup>1/</sup>: Personal considerado Frente a grupo incluye: Directivos con grupo, Docentes y Promotores

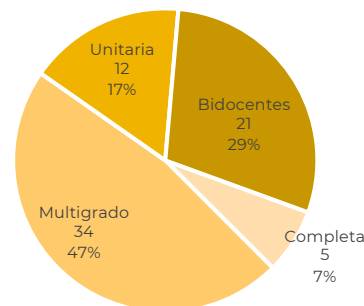
Este dato sólo se calcula para escuelas primarias indígenas

Fuente: SEP/DGPYEE; Formatos 911. CIFRAS ESTIMADAS

### CAMPECHE

Primaria Indígena		Escuelas	Docentes <sup>1/</sup>
Tipo	Alumnos		
Completa	784	5	38
Multigrado	1,628	34	84
Unitaria	245	12	12
Bidocente	834	21	42

### Escuelas por Organización



<sup>1/</sup>: Personal considerado Frente a grupo incluye: Directivos con grupo, Docentes y Promotores

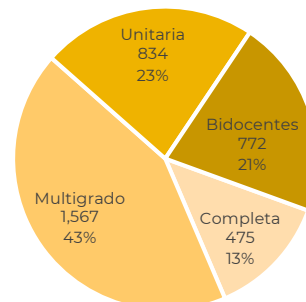
Este dato sólo se calcula para escuelas primarias indígenas

Fuente: SEP/DGPYEE; Formatos 911. CIFRAS ESTIMADAS

### CHIAPAS

Primaria Indígena		Escuelas	Docentes <sup>1/</sup>
Tipo	Alumnos		
Completa	116,354	475	4,094
Multigrado	126,334	1,567	4,613
Unitaria	22,760	834	834
Bidocente	39,877	772	1,544

### Escuelas por Organización



<sup>1/</sup>: Personal considerado Frente a grupo incluye: Directivos con grupo, Docentes y Promotores

Este dato sólo se calcula para escuelas primarias indígenas

Fuente: SEP/DGPYEE; Formatos 911. CIFRAS ESTIMADAS

# ESTADÍSTICA INDÍGENA CICLO 2019-2020

## Organización en Escuelas Indígenas por Entidad

### CHIHUAHUA

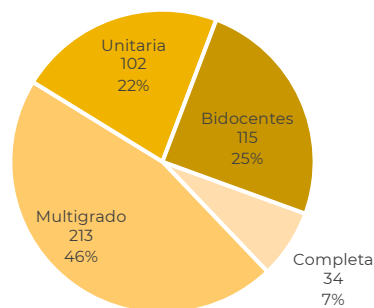
Primaria Indígena		Escuelas	Docentes <sup>1/</sup>
Tipo	Alumnos		
Completa	5,743	34	259
Multigrado	12,062	213	586
Unitaria	2,154	102	102
Bidocente	4,620	115	230

<sup>1/</sup>: Personal considerado Frente a grupo incluye: Directivos con grupo, Docentes y Promotores

Este dato sólo se calcula para escuelas primarias indígenas

Fuente: SEP/DGPyEE; Formatos 911. CIFRAS ESTIMADAS

#### Escuelas por Organización



### DURANGO

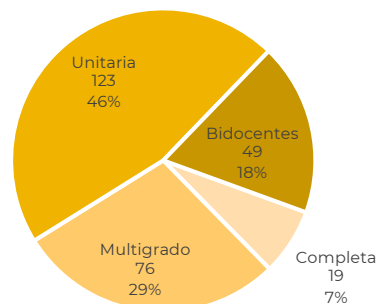
Primaria Indígena		Escuelas	Docentes <sup>1/</sup>
Tipo	Alumnos		
Completa	2,788	19	147
Multigrado	4,156	76	202
Unitaria	3,023	123	123
Bidocente	2,051	49	98

<sup>1/</sup>: Personal considerado Frente a grupo incluye: Directivos con grupo, Docentes y Promotores

Este dato sólo se calcula para escuelas primarias indígenas

Fuente: SEP/DGPyEE; Formatos 911. CIFRAS ESTIMADAS

#### Escuelas por Organización



### GUANAJUATO

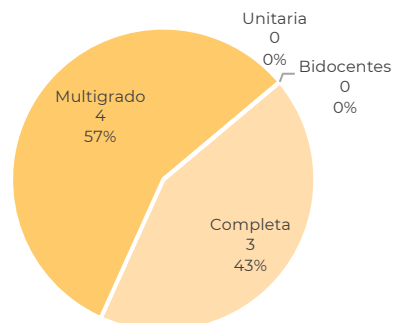
Primaria Indígena		Escuelas	Docentes <sup>1/</sup>
Tipo	Alumnos		
Completa	1,088	3	41
Multigrado	785	4	35
Unitaria	0	0	0
Bidocente	0	0	0

<sup>1/</sup>: Personal considerado Frente a grupo incluye: Directivos con grupo, Docentes y Promotores

Este dato sólo se calcula para escuelas primarias indígenas

Fuente: SEP/DGPyEE; Formatos 911. CIFRAS ESTIMADAS

#### Escuelas por Organización



# ESTADÍSTICA INDÍGENA CICLO 2019-2020

## Organización en Escuelas Indígenas por Entidad

### GUERRERO

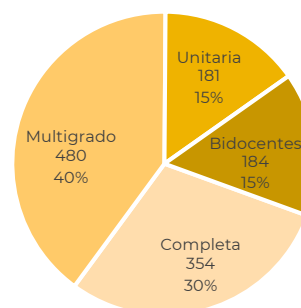
Primaria Indígena		Escuelas	Docentes <sup>1/</sup>
Tipo	Alumnos		
Completa	57,694	354	2,868
Multigrado	27,047	480	1,488
Unitaria	3,675	181	181
Bidocente	6,780	184	368

<sup>1/</sup>: Personal considerado Frente a grupo incluye: Directivos con grupo, Docentes y Promotores

Este dato sólo se calcula para escuelas primarias indígenas

Fuente: SEP/DGPYEE; Formatos 911. CIFRAS ESTIMADAS

### Escuelas por Organización



### HIDALGO

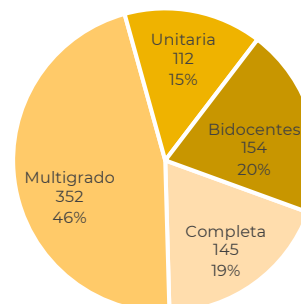
Primaria Indígena		Escuelas	Docentes <sup>1/</sup>
Tipo	Alumnos		
Completa	20,203	145	1,215
Multigrado	13,303	352	1,046
Unitaria	1,289	112	112
Bidocente	3,687	154	308

<sup>1/</sup>: Personal considerado Frente a grupo incluye: Directivos con grupo, Docentes y Promotores

Este dato sólo se calcula para escuelas primarias indígenas

Fuente: SEP/DGPYEE; Formatos 911. CIFRAS ESTIMADAS

### Escuelas por Organización



### JALISCO

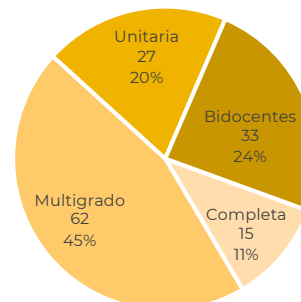
Primaria Indígena		Escuelas	Docentes <sup>1/</sup>
Tipo	Alumnos		
Completa	2,872	15	128
Multigrado	2,976	62	169
Unitaria	444	27	27
Bidocente	1,089	33	66

<sup>1/</sup>: Personal considerado Frente a grupo incluye: Directivos con grupo, Docentes y Promotores

Este dato sólo se calcula para escuelas primarias indígenas

Fuente: SEP/DGPYEE; Formatos 911. CIFRAS ESTIMADAS

### Escuelas por Organización



# ESTADÍSTICA INDÍGENA CICLO 2019-2020

## Organización en Escuelas Indígenas por Entidad

### ESTADO DE MÉXICO

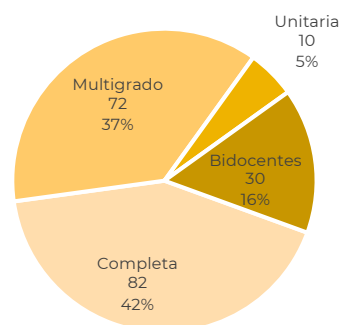
Primaria Indígena		Escuelas	Docentes <sup>1/</sup>
Tipo	Alumnos		
Completa	14,110	82	655
Multigrado	3,843	72	210
Unitaria	163	10	10
Bidocente	980	30	60

<sup>1/</sup>: Personal considerado Frente a grupo incluye: Directivos con grupo, Docentes y Promotores

Este dato sólo se calcula para escuelas primarias indígenas

Fuente: SEP/DGPYEE; Formatos 911. CIFRAS ESTIMADAS

### Escuelas por Organización



### MICHOACÁN

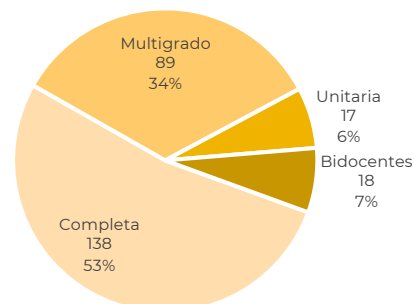
Primaria Indígena		Escuelas	Docentes <sup>1/</sup>
Tipo	Alumnos		
Completa	25,095	138	1,351
Multigrado	4,933	89	371
Unitaria	216	17	17
Bidocente	394	18	36

<sup>1/</sup>: Personal considerado Frente a grupo incluye: Directivos con grupo, Docentes y Promotores

Este dato sólo se calcula para escuelas primarias indígenas

Fuente: SEP/DGPYEE; Formatos 911. CIFRAS ESTIMADAS

### Escuelas por Organización



### MORELOS

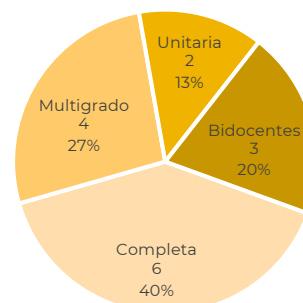
Primaria Indígena		Escuelas	Docentes <sup>1/</sup>
Tipo	Alumnos		
Completa	1,332	6	53
Multigrado	116	4	9
Unitaria	31	2	2
Bidocente	83	3	6

<sup>1/</sup>: Personal considerado Frente a grupo incluye: Directivos con grupo, Docentes y Promotores

Este dato sólo se calcula para escuelas primarias indígenas

Fuente: SEP/DGPYEE; Formatos 911. CIFRAS ESTIMADAS

### Escuelas por Organización



# ESTADÍSTICA INDÍGENA CICLO 2019-2020

## Organización en Escuelas Indígenas por Entidad

### NAYARIT

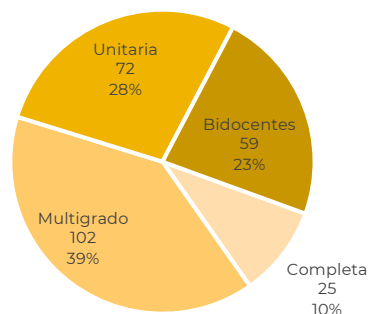
Primaria Indígena		Escuelas	Docentes <sup>1/</sup>
Tipo	Alumnos		
Completa	4,228	25	184
Multigrado	6,042	102	280
Unitaria	1,621	72	72
Bidocente	2,486	59	118

<sup>1/</sup>: Personal considerado Frente a grupo incluye: Directivos con grupo, Docentes y Promotores

Este dato sólo se calcula para escuelas primarias indígenas

Fuente: SEP/DGPyEE; Formatos 911. CIFRAS ESTIMADAS

### Escuelas por Organización



### OAXACA

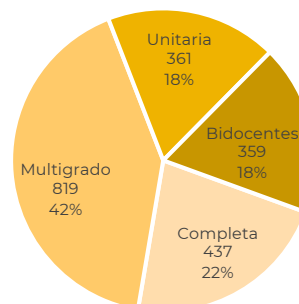
Primaria Indígena		Escuelas	Docentes <sup>1/</sup>
Tipo	Alumnos		
Completa	60,117	437	3,486
Multigrado	42,282	819	2,427
Unitaria	7,391	361	361
Bidocente	12,334	359	718

<sup>1/</sup>: Personal considerado Frente a grupo incluye: Directivos con grupo, Docentes y Promotores

Este dato sólo se calcula para escuelas primarias indígenas

Fuente: SEP/DGPyEE; Formatos 911. CIFRAS ESTIMADAS

### Escuelas por Organización



### PUEBLA

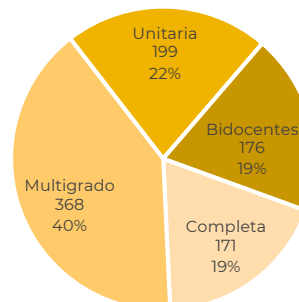
Primaria Indígena		Escuelas	Docentes <sup>1/</sup>
Tipo	Alumnos		
Completa	37,737	171	1,509
Multigrado	22,756	368	1,049
Unitaria	4,284	199	199
Bidocente	7,495	176	352

<sup>1/</sup>: Personal considerado Frente a grupo incluye: Directivos con grupo, Docentes y Promotores

Este dato sólo se calcula para escuelas primarias indígenas

Fuente: SEP/DGPyEE; Formatos 911. CIFRAS ESTIMADAS

### Escuelas por Organización





# ESTADÍSTICA INDÍGENA CICLO 2019-2020

## Organización en Escuelas Indígenas por Entidad

### QUERÉTARO

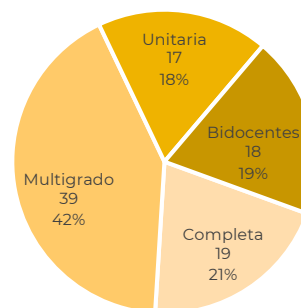
Primaria Indígena		Escuelas	Docentes <sup>1/</sup>
Tipo	Alumnos		
Completa	3,433	19	154
Multigrado	2,411	39	122
Unitaria	338	17	17
Bidocente	698	18	36

<sup>1/</sup>: Personal considerado Frente a grupo incluye: Directivos con grupo, Docentes y Promotores

Este dato sólo se calcula para escuelas primarias indígenas

Fuente: SEP/DGPyEE; Formatos 911. CIFRAS ESTIMADAS

### Escuelas por Organización



### QUINTANA ROO

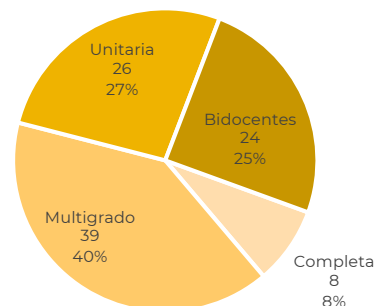
Primaria Indígena		Escuelas	Docentes <sup>1/</sup>
Tipo	Alumnos		
Completa	1,014	8	50
Multigrado	2,096	39	103
Unitaria	464	26	26
Bidocente	892	24	48

<sup>1/</sup>: Personal considerado Frente a grupo incluye: Directivos con grupo, Docentes y Promotores

Este dato sólo se calcula para escuelas primarias indígenas

Fuente: SEP/DGPyEE; Formatos 911. CIFRAS ESTIMADAS

### Escuelas por Organización



### SAN LUIS POTOSÍ

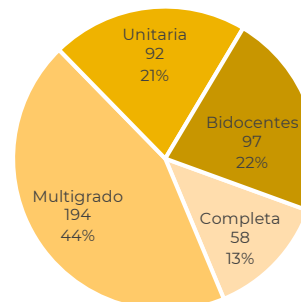
Primaria Indígena		Escuelas	Docentes <sup>1/</sup>
Tipo	Alumnos		
Completa	6,402	58	416
Multigrado	8,104	194	536
Unitaria	1,490	92	92
Bidocente	2,878	97	194

<sup>1/</sup>: Personal considerado Frente a grupo incluye: Directivos con grupo, Docentes y Promotores

Este dato sólo se calcula para escuelas primarias indígenas

Fuente: SEP/DGPyEE; Formatos 911. CIFRAS ESTIMADAS

### Escuelas por Organización



# ESTADÍSTICA INDÍGENA CICLO 2019-2020

## Organización en Escuelas Indígenas por Entidad

### SINALOA

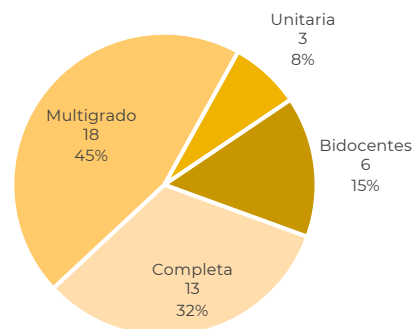
Primaria Indígena		Escuelas	Docentes <sup>1/</sup>
Tipo	Alumnos		
Completa	1,485	13	96
Multigrado	781	18	58
Unitaria	56	3	3
Bidocente	150	6	12

<sup>1/</sup>: Personal considerado Frente a grupo incluye: Directivos con grupo, Docentes y Promotores

Este dato sólo se calcula para escuelas primarias indígenas

Fuente: SEP/DGPpyEE; Formatos 911. CIFRAS ESTIMADAS

### Escuelas por Organización



### SONORA

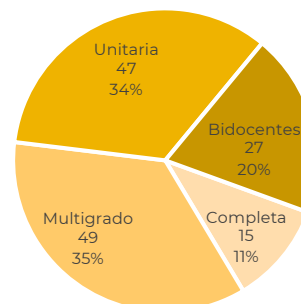
Primaria Indígena		Escuelas	Docentes <sup>1/</sup>
Tipo	Alumnos		
Completa	2,982	15	137
Multigrado	2,090	49	135
Unitaria	648	47	47
Bidocente	855	27	54

<sup>1/</sup>: Personal considerado Frente a grupo incluye: Directivos con grupo, Docentes y Promotores

Este dato sólo se calcula para escuelas primarias indígenas

Fuente: SEP/DGPpyEE; Formatos 911. CIFRAS ESTIMADAS

### Escuelas por Organización



### TABASCO

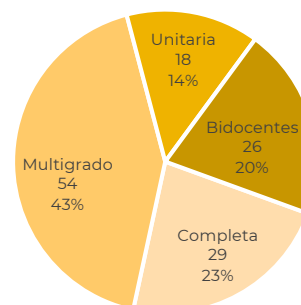
Primaria Indígena		Escuelas	Docentes <sup>1/</sup>
Tipo	Alumnos		
Completa	4,671	29	213
Multigrado	3,412	54	165
Unitaria	420	18	18
Bidocente	1,053	26	52

<sup>1/</sup>: Personal considerado Frente a grupo incluye: Directivos con grupo, Docentes y Promotores

Este dato sólo se calcula para escuelas primarias indígenas

Fuente: SEP/DGPpyEE; Formatos 911. CIFRAS ESTIMADAS

### Escuelas por Organización



# ESTADÍSTICA INDÍGENA CICLO 2019-2020

## Organización en Escuelas Indígenas por Entidad

### TLAXCALA

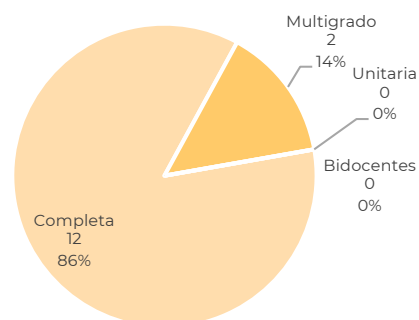
Primaria Indígena		Escuelas	Docentes <sup>1/</sup>
Tipo	Alumnos		
Completa	2,951	12	113
Multigrado	109	2	6
Unitaria	0	0	0
Bidocente	0	0	0

<sup>1/</sup>: Personal considerado Frente a grupo incluye: Directivos con grupo, Docentes y Promotores

Este dato sólo se calcula para escuelas primarias indígenas

Fuente: SEP/DGPYEE; Formatos 911. CIFRAS ESTIMADAS

### Escuelas por Organización



### VERACRUZ

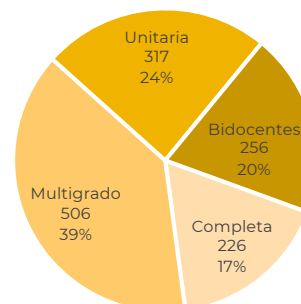
Primaria Indígena		Escuelas	Docentes <sup>1/</sup>
Tipo	Alumnos		
Completa	35,332	226	1,924
Multigrado	23,758	506	1,427
Unitaria	5,315	317	317
Bidocente	8,412	256	512

<sup>1/</sup>: Personal considerado Frente a grupo incluye: Directivos con grupo, Docentes y Promotores

Este dato sólo se calcula para escuelas primarias indígenas

Fuente: SEP/DGPYEE; Formatos 911. CIFRAS ESTIMADAS

### Escuelas por Organización



### YUCATÁN

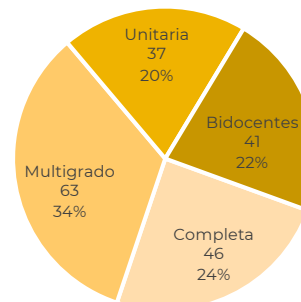
Primaria Indígena		Escuelas	Docentes <sup>1/</sup>
Tipo	Alumnos		
Completa	8,501	46	370
Multigrado	3,156	63	166
Unitaria	692	37	37
Bidocente	1,604	41	82

<sup>1/</sup>: Personal considerado Frente a grupo incluye: Directivos con grupo, Docentes y Promotores

Este dato sólo se calcula para escuelas primarias indígenas

Fuente: SEP/DGPYEE; Formatos 911. CIFRAS ESTIMADAS

### Escuelas por Organización



# ESTADÍSTICA INDÍGENA CICLO 2019-2020

## Profesionalización en Escuelas Indígenas

### PERSONAL FRENTE A GRUPO EN CENTROS INDÍGENAS PREESCOLAR NACIONAL

ENTIDADES	PRIMARIA INCOMPLETA	PRIMARIA TERMINADA	SECUNDARIA INCOMPLETA	SECUNDARIA TERMINADA	PROFESIONAL TÉCNICO	BACHILLERATO INCOMPLETO	BACHILLERATO TERMINADO	NORMAL PREESCOLAR INCOMPLETA	NORMAL PREESCOLAR TERMINADA	NORMAL PRIMARIA INCOMPLETA	NORMAL PRIMARIA TERMINADA	NORMAL SUPERIOR INCOMPLETA	NORMAL SUPERIOR PASANTE	NORMAL SUPERIOR TITULADO	LICENCIATURA INCOMPLETA	LICENCIATURA PASANTE	LICENCIATURA TITULADO	MAESTRÍA INCOMPLETA	MAESTRÍA GRADUADO	DOCTORADO INCOMPLETO	DOCTORADO GRADUADO	OTROS	TOTAL
BAJA CALIFORNIA	0	0	0	0	0	1	1	0	7	0	1	0	0	5	2	18	96	2	13	0	0	4	150
CAMPECHE	0	0	0	0	0	0	3	0	15	0	1	0	1	4	1	9	206	5	6	0	1	0	252
CHIAPAS	5	1	1	39	0	11	439	16	123	5	5	7	21	47	389	646	1,675	52	74	0	1	8	3,565
CHIHUAHUA	0	0	0	0	0	1	9	0	0	0	0	0	1	0	29	69	81	11	24	2	2	0	229
DURANGO	0	0	0	1	0	3	6	0	0	0	0	1	1	2	10	41	51	6	4	0	1	1	128
GUANAJUATO	0	0	0	0	0	0	0	0	0	0	0	0	0	0	0	0	12	0	1	0	0	0	13
GUERRERO	0	0	0	0	1	4	207	2	38	0	10	1	8	37	21	391	1,073	12	38	0	0	0	1,843
HIDALGO	0	0	1	0	1	5	34	1	34	1	6	0	9	38	20	138	525	15	41	1	1	1	872
JALISCO	0	0	0	0	0	1	1	1	1	0	0	0	1	2	1	23	39	2	7	0	0	0	79
MÉXICO	0	0	0	1	1	0	5	0	2	0	0	0	7	14	11	109	369	13	58	0	1	0	591
MICHOACÁN	0	0	0	5	3	1	24	4	143	0	1	2	3	27	9	87	557	19	14	0	1	1	901
MORELOS	0	0	0	0	0	0	0	0	0	0	1	0	0	0	0	7	46	0	3	0	0	0	57
NAVARRIT	0	0	0	0	0	1	1	0	1	0	0	1	3	1	9	44	134	12	8	5	1	0	221
OAXACA	0	0	0	30	2	11	630	4	29	1	15	27	84	66	288	1,891	546	44	26	0	2	9	3,705
PUEBLA	0	0	0	3	1	4	27	1	43	3	14	3	8	37	45	259	1,412	80	130	2	5	1	2,078
QUERÉTARO	0	0	0	1	0	1	4	0	0	0	0	0	2	5	3	18	95	9	4	0	1	0	143
QUINTANA ROO	0	0	0	0	1	0	0	1	14	1	0	0	0	9	6	27	137	9	6	0	2	0	213
SAN LUIS POTOSÍ	0	0	0	1	0	1	17	0	56	0	1	0	3	16	30	163	367	9	21	0	1	0	686
SINALOA	0	0	0	0	0	0	0	0	0	0	0	0	0	0	3	2	48	3	1	0	0	0	57
SONORA	0	0	0	2	1	3	4	0	4	0	0	0	2	11	3	77	226	16	32	7	3	1	392
TABASCO	0	0	0	0	0	0	1	0	3	0	1	0	0	5	0	13	331	1	7	0	0	0	362
TLAXCALA	0	0	0	1	1	0	2	0	6	0	1	0	0	0	1	15	34	1	1	0	0	0	63
VERACRUZ	0	0	0	2	0	6	82	2	13	0	3	0	16	34	213	710	951	27	62	0	2	2	2,125
YUCATÁN	0	0	0	0	0	0	9	2	104	0	1	0	1	15	3	28	705	15	28	1	3	0	915
NACIONAL	5	1	2	86	12	54	1,506	34	636	11	61	42	171	375	1,097	4,785	9,716	363	609	18	28	28	19,640

### PERSONAL FRENTE A GRUPO EN CENTROS INDÍGENAS PRIMARIA NACIONAL

ENTIDADES	PRIMARIA INCOMPLETA	PRIMARIA TERMINADA	SECUNDARIA INCOMPLETA	SECUNDARIA TERMINADA	PROFESIONAL TÉCNICO	BACHILLERATO INCOMPLETO	BACHILLERATO TERMINADO	NORMAL PREESCOLAR INCOMPLETA	NORMAL PREESCOLAR TERMINADA	NORMAL PRIMARIA INCOMPLETA	NORMAL PRIMARIA TERMINADA	NORMAL SUPERIOR INCOMPLETA	NORMAL SUPERIOR PASANTE	NORMAL SUPERIOR TITULADO	LICENCIATURA INCOMPLETA	LICENCIATURA PASANTE	LICENCIATURA TITULADO	MAESTRÍA INCOMPLETA	MAESTRÍA GRADUADO	DOCTORADO INCOMPLETO	DOCTORADO GRADUADO	OTROS	TOTAL
BAJA CALIFORNIA	0	0	0	0	0	0	0	0	0	0	7	1	0	2	4	40	313	24	45	0	2	1	439
CAMPECHE	0	0	0	0	1	0	3	0	0	0	6	1	1	7	0	8	102	5	0	0	0	0	134
CHIAPAS	0	2	3	79	0	46	766	0	4	41	451	24	64	238	967	1,815	4,245	114	198	4	5	59	9,125
CHIHUAHUA	0	1	0	0	0	4	21	0	0	0	4	1	3	4	97	225	410	65	90	13	7	2	947
DURANGO	0	0	0	0	1	3	14	0	0	0	0	1	0	4	39	108	227	31	26	1	0	0	455
GUANAJUATO	0	0	0	0	0	0	2	0	0	0	0	0	0	0	0	1	36	1	6	0	0	1	47
GUERRERO	0	0	0	3	0	7	630	0	3	1	85	5	36	98	104	1,052	2,244	37	112	1	2	19	4,439
HIDALGO	0	0	0	8	2	8	74	1	3	4	73	15	42	201	124	380	1,285	55	89	1	5	3	2,373
JALISCO	0	0	0	2	0	1	3	0	0	0	1	0	3	14	6	76	198	6	12	0	1	1	324
MÉXICO	0	0	0	1	2	3	24	0	4	0	19	0	6	27	9	146	507	21	96	3	1	0	869
MICHOACÁN	0	0	0	8	0	1	20	0	1	6	86	4	13	21	30	195	1,129	51	47	2	4	2	1,620
MORELOS	0	0	0	0	0	0	0	0	0	0	1	0	0	2	0	2	58	1	0	0	0	0	64
NAVARRIT	0	0	0	0	0	1	0	0	0	0	2	0	0	8	14	81	353	23	33	7	2	1	525
OAXACA	1	0	0	14	2	5	358	0	3,275	4	50	27	151	104	206	1,973	887	21	78	2	3	6	7,167
PUEBLA	0	0	0	6	1	2	20	1	0	5	114	8	12	50	61	320	1,754	156	206	7	2	4	2,729
QUERÉTARO	0	0	0	0	0	2	6	0	0	0	3	1	5	4	6	37	175	18	21	1	2	0	281
QUINTANA ROO	0	0	0	0	0	0	1	0	0	0	6	0	0	1	6	21	138	4	7	0	0	0	184
SAN LUIS POTOSÍ	0	0	0	2	1	1	13	1	2	1	48	3	2	26	63	223	574	30	44	0	1	3	1,038
SINALOA	0	0	0	0	0	0	2	0	0	0	2	0	0	2	5	6	119	5	11	2	3	0	157
SONORA	0	0	0	2	0	0	3	0	0	0	10	1	2	7	15	48	196	6	19	5	5	0	319
TABASCO	0	0	0	0	1	0	0	0	0	0	7	1	1	7	4	15	327	5	12	0	0	1	381
TLAXCALA	0	0	0	0	0	0	3	0	0	0	0	0	0	0	6	25	74	10	1	0	0	0	119
VERACRUZ	0	0	0	6	0	2	82	0	1	1	24	10	30	43	268	1,317	1,707	49	98	3	3	0	3,644
YUCATÁN	0	0	0	1	0	0	5	0	0	1	23	0	0	4	2	20	454	15	34	1	0	0	560
NACIONAL	1	3	3	132	11	86	2,050	3	3,293	64	1,022	103	371	874	2,036	8,134	17,512	753	1,285	53	49	102	37,940

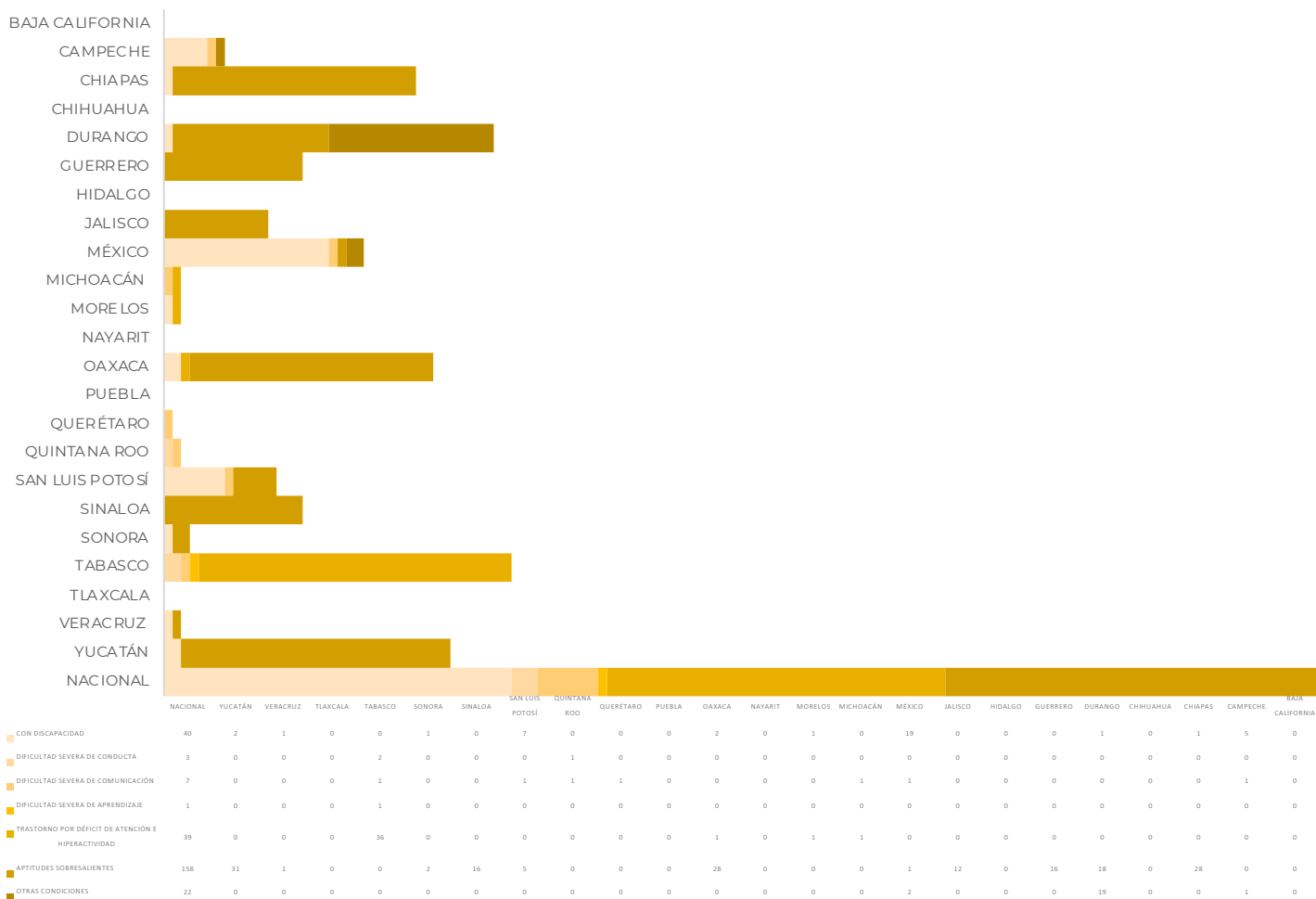
# ESTADÍSTICA INDÍGENA CICLO 2019-2020

## EDUCACIÓN ESPECIAL INDÍGENA NACIONAL

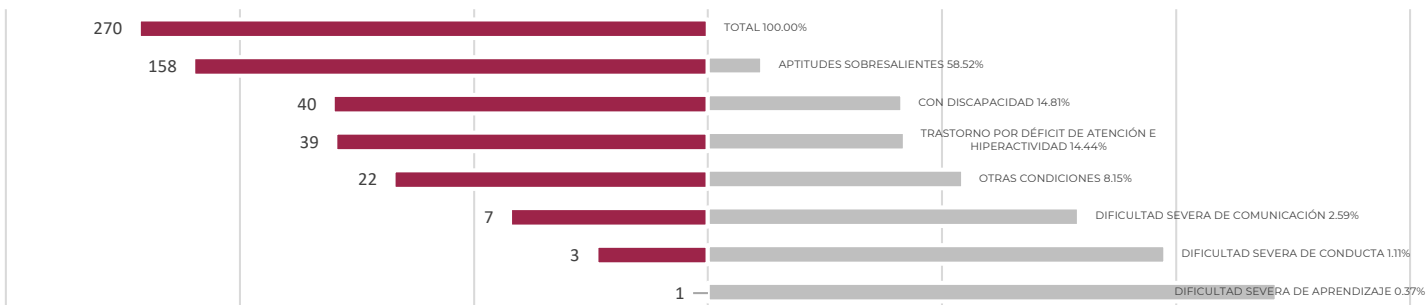
### PRINCIPALES CIFRAS INDÍGENA DISCAPACIDAD

#### INICIAL INDÍGENA DISCAPACIDAD

DISCAPACIDAD POR ENTIDAD Y CONDICIÓN



#### INICIAL INDÍGENA CONDICIONES ESPECIALES



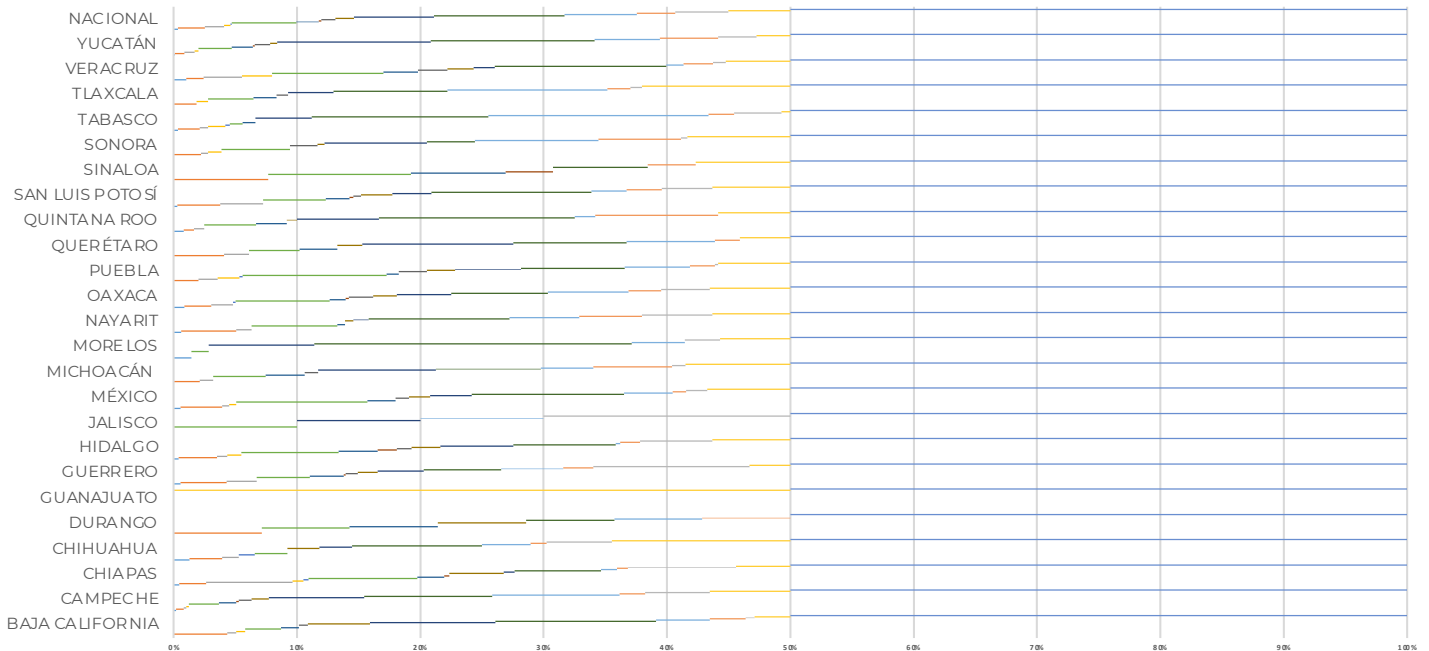
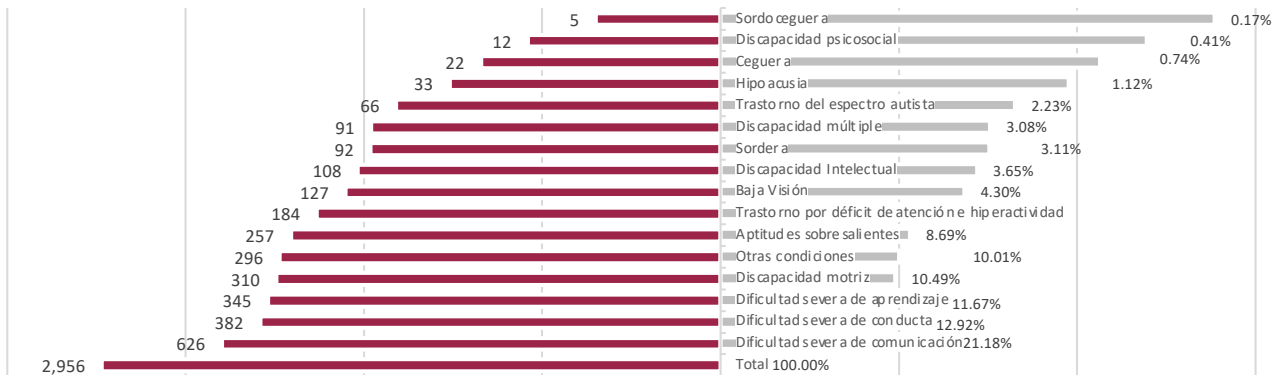
FUENTE: INFORMACIÓN DE ESTADÍSTICA 911 19-20 SPEC, SEP. CIFRAS ESTIMADAS.

# ESTADÍSTICA INDÍGENA CICLO CIERRE 2018-2019

## EDUCACIÓN ESPECIAL INDÍGENA NACIONAL

### PRINCIPALES CIFRAS INDÍGENA DISCAPACIDAD

#### PREESCOLAR INDÍGENA DISCAPACIDAD POR CONDICIÓN



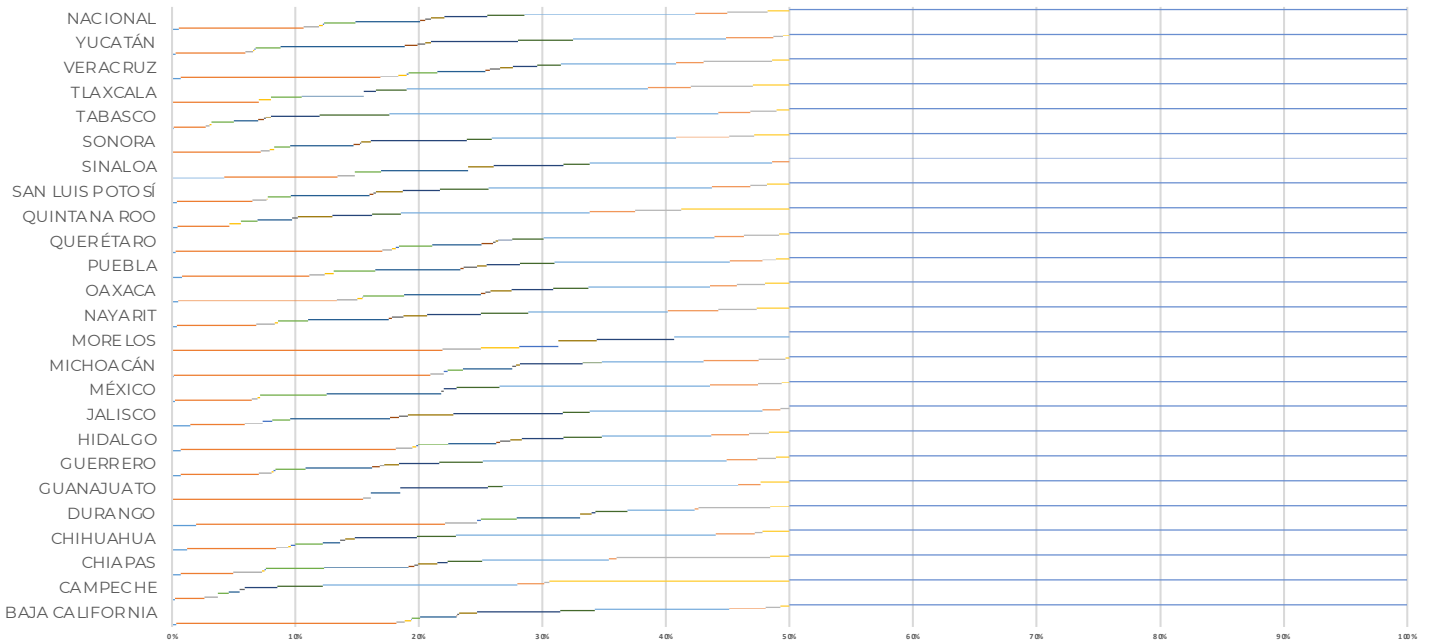
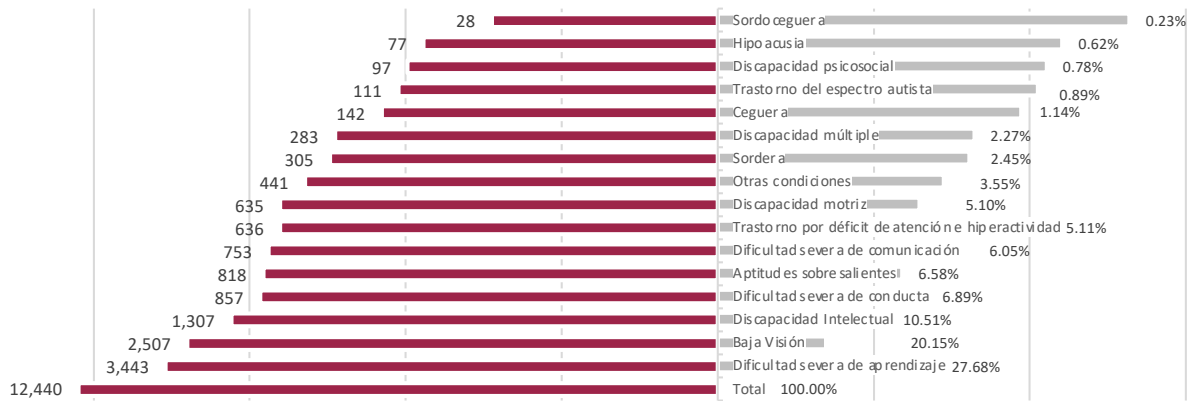
	BAJA CALIFORNIA	CAMPECHE	CHRPAS	CHIHUAHUA	DURANGO	GUANAJUATO	GUERRERO	HIDALGO	JALISCO	MSHID	MCHOACÁN	MORELOS	NAVARRIT	OAXACA	PUBLIA	QUEÉRBARO	QUINTANA ROO	SAN LUIS POTOSÍ	SINALOA	SONORA	TABASCO	TUXCALA	VERACRUZ	YUCATÁN	NACIONAL
Ceguera	0	1	1	1	0	0	4	1	0	1	0	1	1	4	0	0	1	1	0	0	1	0	3	1	22
Baja Visión	6	3	5	2	1	0	26	8	0	6	2	0	7	10	8	4	1	11	2	4	5	2	4	10	127
Sordera	1	1	16	1	0	0	17	2	0	1	1	0	2	8	6	2	1	11	0	1	2	0	9	10	92
Hipoacusia	1	1	2	0	0	0	0	3	0	1	0	0	0	7	0	0	0	0	0	2	4	1	7	4	33
Sordera ciega	0	0	1	1	0	0	0	0	0	0	0	0	0	1	1	0	0	0	0	0	1	0	0	0	5
Discapacidad múltiple	4	12	20	2	1	0	30	20	1	19	4	1	11	35	46	4	5	16	3	10	3	4	26	33	310
Discapacidad intelectual	2	7	5	0	1	0	19	8	0	4	3	0	1	6	4	3	3	6	2	0	3	2	8	21	108
Discapacidad psicosocial	0	1	1	0	0	0	1	4	0	0	0	0	0	1	0	0	0	1	1	0	0	0	0	2	12
Trastorno del espectro autista	1	5	0	0	0	0	7	3	0	2	1	0	0	9	9	0	0	2	0	4	0	1	7	15	66
Discapacidad motriz	7	7	10	2	1	0	11	6	0	3	0	0	1	9	9	2	1	8	0	1	0	0	6	7	91
Dificultad severa de conducta	14	38	2	2	0	0	26	15	1	6	9	6	2	20	21	12	8	10	0	15	13	4	5	15	382
Dificultad severa de comunicación	18	51	16	8	1	0	44	21	0	22	8	18	18	36	33	9	19	41	2	7	41	10	40	108	626
Dificultad severa de aprendizaje	6	51	3	3	1	0	35	1	1	7	4	3	9	30	21	7	2	9	0	18	51	14	4	65	345
Trastorno por déficit de atención e hiperactividad	4	10	2	1	1	0	17	4	0	2	6	0	8	12	8	2	12	9	1	12	6	2	7	58	184
Aptitudes sobresalientes	1	26	20	4	0	0	88	15	2	3	1	2	9	18	1	0	0	13	0	1	11	1	3	38	257
Otras condiciones	4	32	10	11	0	1	23	16	0	12	8	4	10	20	23	4	7	20	2	15	2	13	15	34	296
Total	69	246	134	38	7	1	348	127	5	89	47	35	79	229	197	49	60	138	13	90	148	54	146	634	2956

FUENTE: INFORMACIÓN DE ESTADÍSTICA 911 CICLO 2019-2020 SPEC, SEP. CIFRAS ESTIMADAS.

# ESTADÍSTICA INDÍGENA CICLO 2019-2020

## EDUCACIÓN ESPECIAL INDÍGENA NACIONAL

### PRINCIPALES CIFRAS INDÍGENA DISCAPACIDAD PRIMARIA INDÍGENA DISCAPACIDAD POR CONDICIÓN



	BAJA CALIFORNIA	CAMPECHE	CHAPAS	CHIHUAHUA	DURANGO	GUANAJUATO	GUERRERO	HIDALGO	JALISCO	MÉXICO	MICHOACÁN	MORELOS	NAYARIT	OAXACA	PUEBLA	QUERÉTARO	QUINTANA ROO	SAN LUIS POTOSÍ	SINALOA	SONORA	TABASCO	TLAXCALA	VERACRUZ	YUCATÁN	NACIONAL
Ceguera	7	1	20	6	6	0	32	9	2	1	1	0	3	9	11	3	1	4	6	0	1	0	16	3	142
Baja Visión	332	11	120	36	63	26	287	28	6	29	138	7	50	240	140	176	9	59	13	57	17	14	368	61	2507
Sordera	13	5	66	5	8	1	48	18	2	2	7	1	12	31	17	8	0	11	2	6	2	0	33	7	305
Hipoacusia	10	0	5	1	0	0	8	4	0	1	0	1	2	7	10	3	2	1	0	3	1	2	15	1	77
Sordo ciego	1	0	3	2	1	0	7	2	1	0	2	1	0	1	0	0	0	0	0	0	0	0	3	1	28
Discapacidad múltiple	14	4	136	11	9	0	136	32	2	25	8	0	19	62	47	28	3	18	3	10	12	5	53	22	635
Discapacidad intelectual	58	4	198	7	16	4	294	51	11	43	25	0	51	136	95	42	6	62	10	41	13	10	87	108	1307
Discapacidad psicosocial	1	0	13	0	0	0	27	4	1	0	0	0	2	7	3	10	0	3	0	4	3	0	8	11	97
Trastorno del espectro autista	3	2	9	2	0	0	17	11	1	1	2	0	7	8	15	2	1	2	0	1	1	0	19	7	111
Discapacidad motriz	29	0	44	4	3	0	57	12	5	0	2	1	15	31	11	2	6	21	3	6	3	0	23	5	283
Dificultad severa de conducta	138	12	24	25	1	12	196	44	12	5	32	2	34	63	37	12	7	29	8	62	26	2	45	76	857
Dificultad severa de comunicación	55	17	78	16	8	2	168	41	3	16	10	0	30	53	39	27	5	38	3	16	37	5	43	48	753
Dificultad severa de comunicación e hiperactividad	25	72	290	108	17	32	935	136	19	79	52	3	88	188	156	146	33	176	21	138	176	39	208	138	3443
Trastorno por déficit de atención e hiperactividad	59	10	17	16	1	3	138	40	2	18	28	0	32	40	37	25	8	30	2	34	17	7	50	42	636
Aptitudes sobresalientes	23	2	358	3	18	0	70	21	1	9	14	0	24	43	15	30	8	13	0	16	14	10	126	8	818
Otras condiciones	15	89	45	11	5	4	52	22	0	3	2	0	21	37	15	9	19	18	0	23	7	6	32	6	441
Total	98	229	1411	250	156	84	2348	655	68	132	336	16	390	932	688	526	108	488	71	398	330	108	1138	54	12440

FUENTE: INFORMACIÓN DE ESTADÍSTICA 911 CICLO 2019-2020 SPEC, SEP. CIFRAS ESTIMADAS.

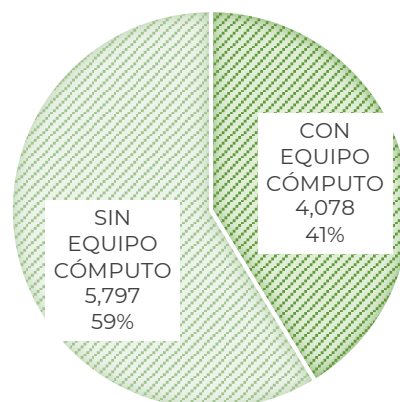
# ESTADÍSTICA INDÍGENA CICLO 2019-2020

## EQUIPO DE CÓMPUTO EN ESCUELAS INDÍGENAS NACIONALES

EQUIPO DE CÓMPUTO  
EN PREESCOLAR  
INDÍGENA NACIONAL

<b>CENTROS</b>	9,875
<b>CON EQUIPO CÓMPUTO</b>	4,078
<b>SIN EQUIPO CÓMPUTO</b>	5,797
<b>EN OPERACIÓN</b>	10,466
<b>EN REPARACIÓN</b>	590
<b>RESERVA</b>	957
<b>TOTAL EQUIPO CÓMPUTO</b>	12,013
<b>USO EDUCATIVO</b>	7,224
<b>USO DOCENTE</b>	1,359
<b>USO ADMINISTRATIVO</b>	1,883
<b>CON INTERNET</b>	1,767
<b>EN RED LOCAL</b>	624
<b>NO EN RED LOCAL</b>	4,534
<b>EN RED ESCOLAR</b>	72
<b>NO EN RED ESCOLAR</b>	3,976
<b>EN RED EDUSAT</b>	37
<b>NO EN RED EDUSAT</b>	4,041
<b>ESCUELA CON SERVIDORES</b>	106
<b>ESCUELA SIN SERVIDORES</b>	3,972
<b>SERVIDORES</b>	194

### PREESCOLARES INDÍGENAS CON EQUIPO DE CÓMPUTO

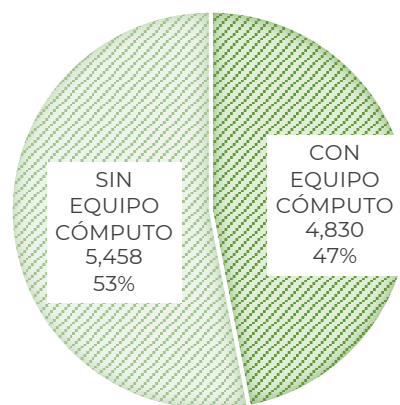


Fuente: SEP/DGPyEE; Estadística 911 a inicio de ciclo 2019-2020

EQUIPO DE CÓMPUTO EN  
PRIMARIA INDÍGENA  
NACIONAL

<b>CENTROS</b>	10,288
<b>CON EQUIPO CÓMPUTO</b>	4,830
<b>SIN EQUIPO CÓMPUTO</b>	5,458
<b>EN OPERACIÓN</b>	24,807
<b>EN REPARACIÓN</b>	2,604
<b>RESERVA</b>	5,374
<b>TOTAL EQUIPO CÓMPUTO</b>	32,785
<b>USO EDUCATIVO</b>	19,644
<b>USO DOCENTE</b>	2,847
<b>USO ADMINISTRATIVO</b>	2,316
<b>CON INTERNET</b>	6,252
<b>EN RED LOCAL</b>	3,239
<b>NO EN RED LOCAL</b>	11,905
<b>EN RED ESCOLAR</b>	73
<b>NO EN RED ESCOLAR</b>	4,730
<b>EN RED EDUSAT</b>	87
<b>NO EN RED EDUSAT</b>	4,743
<b>ESCUELA CON SERVIDORES</b>	212
<b>ESCUELA SIN SERVIDORES</b>	4,618
<b>SERVIDORES</b>	450

### PRIMARIAS INDÍGENAS CON EQUIPO DE CÓMPUTO



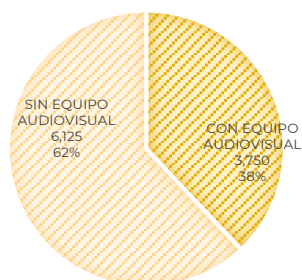
Fuente: SEP/DGPyEE; Estadística 911 a inicio de ciclo 2019-2020



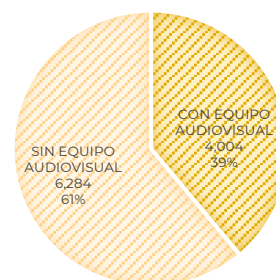
# ESTADÍSTICA INDÍGENA CICLO 2019-2020

## EQUIPO AUDIOVISUAL EN ESCUELAS INDÍGENAS NACIONALES

EQUIPO AUDIOVISUAL PREESCOLARES INDÍGENAS



EQUIPO AUDIOVISUAL PRIMARIAS INDÍGENAS



PREESCOLARES INDÍGENAS				PRIMARIAS INDÍGENAS			
Entidad	Escuelas	Con Equipo Audiovisual	Sin Equipo Audiovisual	Entidad	Escuelas	Con Equipo Audiovisual	Sin Equipo Audiovisual
BAJA CALIFORNIA	52	33	19	BAJA CALIFORNIA	67	50	17
CAMPECHE	119	86	33	CAMPECHE	51	43	8
CHIAPAS	2,013	149	1,864	CHIAPAS	2,828	324	2,504
CHIHUAHUA	172	95	77	CHIHUAHUA	349	209	140
DURANGO	97	22	75	DURANGO	216	132	84
GUANAJUATO	3	2	1	GUANAJUATO	5	4	1
GUERRERO	917	180	737	GUERRERO	1,004	352	652
HIDALGO	481	282	199	HIDALGO	609	388	221
JALISCO	54	15	39	JALISCO	104	29	75
MÉXICO	284	269	15	MÉXICO	163	149	14
MICHOACÁN	241	53	188	MICHOACÁN	233	72	161
MORELOS	17	14	3	MORELOS	12	10	2
NAYARIT	151	52	99	NAYARIT	198	129	69
OAXACA	1,821	245	1,576	OAXACA	1,774	299	1,475
PUEBLA	946	879	67	PUEBLA	736	630	106
QUERÉTARO	84	75	9	QUERÉTARO	74	61	13
QUINTANA ROO	103	48	55	QUINTANA ROO	74	44	30
SAN LUIS POTOSÍ	418	209	209	SAN LUIS POTOSÍ	343	221	122
SINALOA	32	17	15	SINALOA	34	12	22
SONORA	226	126	100	SONORA	111	97	14
TABASCO	133	71	62	TABASCO	99	50	49
TLAXCALA	20	19	1	TLAXCALA	14	13	1
VERACRUZ	1,216	571	645	VERACRUZ	1,046	551	495
YUCATÁN	275	238	37	YUCATÁN	144	135	9
<b>NACIONAL</b>	<b>9,875</b>	<b>3,750</b>	<b>6,125</b>	<b>NACIONAL</b>	<b>10,288</b>	<b>4,004</b>	<b>6,284</b>

Fuente: SEP/DGPpyEE; Estadística 911 a inicio de ciclo 2019-2020

# ESTADÍSTICA INDÍGENA HISTÓRICA

## DISTRIBUCIÓN DE LIBROS Y TÍTULOS 2019-2020

NO.	TÍTULO	LIBROS DE TEXTO	CIENCIAS, TECNOLOGÍAS Y NARRATIVAS	TOTAL
1	BAJA CALIFORNIA	36	43,597	43,633
2	BAJA CALIFORNIA SUR	5	6,145	6,150
3	CAMPECHE	-	18,842	18,842
4	CHIAPAS	-	688,906	688,906
5	CHIHUAHUA	12,496	51,743	64,239
6	COAHUILA	-	433	433
7	COLIMA	-	1,938	1,938
8	DURANGO	2,812	25,550	28,362
9	GUANAJUATO	1,470	4,236	5,706
10	GUERRERO	2,334	285,806	288,140
11	HIDALGO	4,665	110,498	115,163
12	JALISCO	8	19,905	19,913
13	EDO. DE MÉXICO	1,661	70,477	72,138
14	MICHOACAN	13	99,193	99,206
15	MORELOS	-	7,624	7,624
16	NAYARIT	2,651	41,740	44,391
17	NUEVO LEÓN	-	2,052	2,052
18	OAXACA	226	426,846	427,072
19	PUEBLA	-	228,586	228,586
20	QUERÉTARO	1,855	20,554	22,409
21	QUINTANA ROO	-	17,996	17,996
22	SAN LUIS POTOSÍ	-	62,348	62,348
23	SINALOA	17	36,918	36,935
24	SONORA	647	35,800	36,447
25	TABASCO	-	36,719	36,719
26	TAMAULIPAS	-	11,890	11,890
27	TLAXCALA	-	11,024	11,024
28	VERACRUZ	1,757	216,385	218,142
29	YUCATÁN	-	68,037	68,037
30	ZACATECAS	4	1,430	1,434

ESTADOS ATENDIDOS	LENGUAS ATENDIDAS	TOTAL IMPRESO	LIBROS DE TEXTO DISTRIBUIDOS	CIENCIAS, TECNOLOGÍAS Y NARRATIVAS	TOTAL DISTRIBUIDO
30	12	2,689,975	32,657	2,653,218	2,685,875

Fuente: Última información proveída por el área de Apoyos Educativos

# ESTADÍSTICA INDÍGENA 2020

## ANEXO II

### MIGRANTE NACIONAL

SISTEMA NACIONAL DE CONTROL ESCOLAR DE POBLACIÓN MIGRANTE ESTADÍSTICA BÁSICA DE EDUCACIÓN MIGRANTE CIERRE 2020					
ENTIDAD	ESCUELAS	DOCENTES	SERVICIOS	ALUMNOS	
BAJA CALIFORNIA	20	35	1,440	1,005	
BAJA CALIFORNIA SUR	18	77	1,269	1,152	
CHIAPAS	37	20	1,023	748	
CHIHUAHUA	53	43	755	742	
COAHUILA DE ZARAGOZA	6	6	90	88	
COLIMA	16	24	1,036	630	
DURANGO	10	30	370	370	
GUANAJUATO	12	14	747	512	
GUERRERO	66	279	3,905	3,485	
JALISCO	32	70	1,664	1,350	
MÉXICO	92	267	2,194	1,596	
MICHOACÁN DE OCAMPO	27	47	1,506	1,020	
MORELOS	2	2	9	9	
NAYARIT	98	65	6,197	4,804	
NUEVO LEÓN	1	1	1	1	
OAXACA	42	46	1,019	691	
QUERÉTARO	33	23	2,309	2,299	
QUINTANA ROO	4	5	151	98	
SAN LUIS POTOSÍ	8	19	110	93	
SINALOA	169	387	17,088	11,872	
SONORA	71	113	4,694	3,056	
TABASCO	6	20	125	83	
TAMAULIPAS	588	887	2,377	2,371	
TLAXCALA	34	96	193	172	
VERACRUZ DE IGNACIO DE LA LLAVE	23	32	522	444	
ZACATECAS	10	12	117	113	
<b>NACIONAL</b>	<b>1,478</b>	<b>2,620</b>	<b>50,911</b>	<b>38,804</b>	

*Fuente:* Sistema Nacional de Control Escolar de Población Migrante corte al 31 de diciembre de 2020. Cifras Preliminares.

# ESTADÍSTICA INDÍGENA 2020

## ANEXO III

### BECAS DE APOYO A LA EDUCACIÓN BÁSICA DE MADRES JÓVENES Y JÓVENES EMBARAZADAS DEL PROGRAMA NACIONAL DE BECAS. (ANTES PROMAJOVEN)

CUADRO RESUMEN DE BECARIAS ATENDIDAS POR ENTIDAD FEDERATIVA AL CIERRE DEL EJERCICIO FISCAL						
ENTIDAD	INSCRIPCIÓN	REINSCRIPCIÓN	SUSPENSIÓN	CANCELACIÓN	TERMINACIÓN	TOTAL
Aguascalientes	0	22	0	0	14	22
Baja California Sur	0	28	0	0	16	28
Campeche	0	62	0	0	3	62
Chiapas	0	494	0	0	18	494
Chihuahua	0	93	0	0	23	93
Coahuila	0	39	0	0	18	39
Colima	0	31	0	0	0	31
Durango	0	33	0	0	17	33
Guanajuato	0	90	0	1	36	90
Guerrero	0	260	0	0	45	260
Hidalgo	0	131	1	0	27	131
Morelos	0	61	0	0	30	61
Nayarit	0	45	0	0	23	45
Nuevo León	0	6	0	0	4	6
Oaxaca	0	439	0	0	59	439
Puebla	0	313	0	0	22	313
Quintana Roo	0	94	0	0	13	94
San Luis Potosí	0	128	0	0	35	128
Sinaloa	0	63	0	0	0	63
Sonora	0	37	0	0	15	37
Tabasco	0	40	0	0	18	40
Tamaulipas	0	61	0	0	7	61
Tlaxcala	0	19	0	0	0	19
Veracruz	0	259	0	0	0	259
Yucatán	0	215	0	0	0	215
Zacatecas	0	89	0	0	35	89
<b>TOTAL</b>	<b>0</b>	<b>3,152</b>	<b>1</b>	<b>1</b>	<b>478</b>	<b>3,152</b>

**Fuente:** Sistema Nacional de Beca de Apoyo a la Educación Básica de Madres Jóvenes y Jóvenes Embarazadas (SINABEP) al cierre del ejercicio fiscal 2020. CIFRAS ESTIMADAS

## **Glosario**

**Abandono Escolar:** Número de alumnos que dejan la escuela de un ciclo escolar a otro, por cada cien alumnos que se matricularon al inicio de cursos de un mismo nivel educativo.

**Alumno:** Persona matriculada en los diversos tipos, niveles, modalidades y servicios del Sistema Educativo Nacional que recibe conocimientos y orientación de un docente.

**Aprobación:** Es el total de alumnos que han acreditado satisfactoriamente las evaluaciones establecidas en los planes y programas de estudio. Es decir, es el porcentaje de alumnos que pueden ingresar al siguiente grado al final del ciclo escolar.

**Ciclo Escolar o Año Escolar:** Lapso oficial en que se realizan las actividades escolares de un grado en el Sistema Educativo Nacional.

**Definición Indígena 911.- Alumno Indígena:** Niña o niño que proviene de un grupo étnico y que puede o no hablar la lengua de este grupo.

**Director con Grupo:** Docente que ejerce funciones de dirección y administración en las escuelas, institutos o centros de enseñanza y, además, imparte clases a uno o más grupos de alumnos.

**Director sin Grupo:** Personal que desempeña exclusivamente funciones de dirección y administración en las escuelas, institutos o centros de enseñanza, independientemente de su nombramiento. No tiene grupo a su cargo.

**Discapacidad:** Es la restricción o ausencia relacionada con alguna deficiencia del individuo, de naturaleza permanente o temporal, para el desempeño del rol que satisface las expectativas del grupo social al que pertenece.

**Docente:** Persona que en el proceso de enseñanza y aprendizaje imparte conocimientos y orienta a los alumnos. A cada uno se le considera tantas veces como en centros de trabajo esté adscrito.

**Educación Indígena:** Servicio brindado a la población indígena; su propósito es preservar y fomentar las costumbres, tradiciones y demás elementos de la cultura étnica. Se caracteriza por ser bilingüe y bicultural.

**Educación Inicial:** Proceso educativo destinado a niños de 45 días de nacidos a cinco años once meses de edad, con el fin de favorecer su desarrollo integral en los aspectos físico, afectivo, social y cognoscitivo. En las escuelas de educación inicial se proporciona, además, orientación materno-infantil a los padres de familia.

**Eficiencia Terminal:** Número de alumnos que egresan de un determinado nivel educativo en un ciclo escolar, en comparativo al nuevo ingreso a primer año de 5 ciclos atrás.

**Escuela o Centro:** Conjunto organizado de recursos humanos y físicos que funciona bajo la autoridad de un director o responsable, destinado a impartir educación a estudiantes de un mismo nivel educativo y con un turno y horario determinados.

**Formato 911 o Cuestionarios 911:** Formato en el cual se solicita información detallada del centro de trabajo; incluye variables relacionadas con la población infantil, el personal docente, el administrativo y los recursos existentes. El registro de datos corre a cargo del responsable de cada centro de trabajo.

**Grupo:** Conjunto de alumnos que cursan, en un mismo espacio educativo y con igual horario, las materias o cursos establecidos en un plan o programa de estudios correspondiente a un grado escolar.

**Indicador:** Relación cuantitativa entre dos cantidades que corresponden a un mismo fenómeno o a fenómenos diferentes. Éstas por sí solas no expresan nada, sino que deben ser comparadas con relaciones de periodos anteriores, con niveles preestablecidos considerados óptimos o con la misma relación para diferentes unidades de observación. De esta manera se puede conocer la calidad de las acciones emprendidas.

**Matrícula:** Conjunto de alumnos inscritos durante un ciclo escolar en una institución o plantel educativo.

**Necesidades Educativas Especiales (NEE):** Presenta necesidades educativas especiales el alumno al que, con o sin discapacidad, se le dificulta el acceso a los contenidos curriculares en la interacción con su contexto escolar y que, para satisfacerlas, requiere de apoyo educativo de carácter adicional o diferente. A partir del ciclo 2017-2018 es reemplazada por un desglose más amplio de condiciones.

**Nivel Educativo:** Cada una de las etapas que forma un tipo educativo.

**Organización Escolar:** Las escuelas de educación básica se clasifican así: 1) En atención a los grados que imparten: completas e incompletas, y 2) en atención al número de profesores: unitarias, Bidocente, tridocentes y con docentes completos.

**Personal Administrativo:** Se encarga del funcionamiento y mantenimiento de un centro educativo. Comprende al personal de oficina, intendentes, prefectos, encargados de biblioteca, laboratoristas, almacenistas, chóferes, jardineros y vigilantes.

**Preescolar Indígena:** Servicio educativo que se proporciona a niños indígenas de cuatro a seis años.

**Primaria de Organización Completa:** Centro de trabajo que imparte los seis grados con un docente por cada grupo.

**Primaria de Organización Incompleta:** Centro de trabajo donde se imparte de uno a seis grados con menos de seis docentes.

**Primaria Indígena:** Servicio de las escuelas primarias ubicadas en comunidades indígenas y que normativamente dependen de la Dirección General de Educación Indígena de la Secretaría de Educación Pública. Es impartida por maestros y promotores bilingües en la lengua materna de las comunidades a la población de seis a 14 años de edad.

**Promotor:** Personal que, además del español, habla una lengua indígena, sobre la cual se habilitó para impartir educación en comunidades monolingües.

**Reprobación:** Número de alumnos que no lograron adquirir los conocimientos o requisitos establecidos para aprobar un grado escolar.

**Secundaria:** Nivel educativo en el cual se proporcionan los conocimientos necesarios para que el egresado realice estudios de tipo medio superior o se incorpore al sector productivo. Su antecedente obligatorio es la educación primaria y se cursa en tres años.

**Principales siglas:**

*SPEC:* Subsecretaría de Planeación, Evaluación y Coordinación

*DGPyEE:* Dirección General de Planeación y Estadística Educativa

*SEP:* Secretaría de Educación Pública