



PRONTUARIO ESTADÍSTICO DE LA
EDUCACIÓN INDÍGENA NACIONAL

2 0 2 0 - 2 0 2 1

PRONTUARIO ESTADÍSTICO DE LA EDUCACIÓN INDÍGENA NACIONAL
2 0 2 0 - 2 0 2 1

Directorio

Dirección General de Educación Indígena, Intercultural y Bilingüe

Elaboración de la Publicación

Ing. Yuri Ernesto Bermeo Tolentino
Subdirector de Innovación y Gestión

Equipo de Subdirección de Innovación y Gestión:

Diseño e Integración

Lic. María Teresa Canto Maldonado

Revisores

Lic. Griselda Reyes Alcántara
C. Sara Elena Septién Jaramillo
C. Rafael Moyado Valencia

©Primera Edición Prontuario Estadístico de la Educación Indígena Nacional 2020-2021

© 2022, Dirección General de Educación Indígena, Intercultural y Bilingüe Secretaría de Educación Pública, Avenida Universidad 1200, Col. Xoco, Alcaldía Benito Juárez, C.P. 03330

Impreso y hecho en México

Presentación

La Dirección General de Educación Indígena, Intercultural y Bilingüe, a través de la Subdirección de Innovación y Gestión, desarrolla anualmente el Prontuario Estadístico de la Educación Indígena dentro del Sistema Educativo Nacional, el cual contiene los datos más relevantes sobre alumnos, maestros y escuelas de educación indígena en el país.

La información del ciclo 2020-2021 se presenta por nivel educativo en su carácter nacional y por entidad federativa, a través de indicadores que aportan datos para el análisis: reprobación, eficiencia terminal y abandono escolar, entre otros.

Este compendio, tiene un extracto de la información disponible más relevante, para la formulación de las estrategias que permitan priorizar la atención de la niñez indígena; buscando consolidar un Sistema Educativo inclusivo y de calidad.

Índice General

Estadística Indígena Nacional Cifras Relevantes	
Matrícula, Centros, Docentes, Organización, Indicadores.	6
Cifras de Alumnos Indígenas en Secundarias	
Nacional	10
Mapas Digitales	11
Educación Indígena Inicial	
Nacional	13
Educación Indígena Preescolar	
Estadística de Educación Preescolar Indígena Nacional	14
Estadística de Educación Preescolar Indígena por Entidad	15
Educación Preescolar Indígena por Entidad y Lengua del Alumno	16
Educación Preescolar Indígena por Entidad y Lengua de la Clase	20
Educación Preescolar Indígena por Entidad y Lengua de los Docentes	24
Educación Indígena Primaria	
Estadística de Educación Primaria Indígena Nacional	27
Estadística de Educación Primaria Indígena por Entidad	28
Educación Primaria Indígena por Entidad y Lengua del Alumno	29
Educación Primaria Indígena por Entidad y Lengua de la Clase	33
Educación Primaria Indígena por Entidad y Lengua de los Docentes	36
Educación Indígena por Entidad Federativa	
Estadística de Educación Indígena por Entidad	40
Organización en Escuelas Primarias Indígenas	
Nacional y Resumen por Entidad.	52
Personal en Escuelas Preescolar y Primaria Indígenas	
Nacional	60
Condiciones Especiales en Educación Indígena	
Inicial Indígena	61
Preescolar Indígena	62
Primaria Indígena	63
Equipo de Cómputo	
Preescolar y Primaria Indígenas	64
Equipo Audiovisual	
Preescolar y Primaria Indígenas	65

Índice General

Distribución de Libros Histórico Nacional	66
Anexo I: Migrante Nacional	
Educación Migrante por Entidad	67
Afrodescendencia	
Afrodescendientes por adscripción en Escuelas Indígenas	68
Glosario	70

ESTADÍSTICA INDÍGENA CICLO 2020-2021

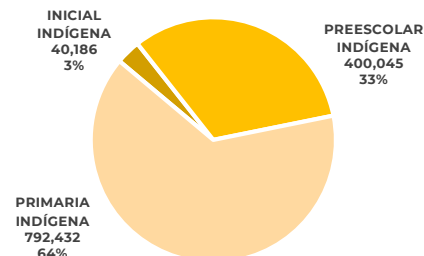
Educación Indígena Nacional Cifras Relevantes

Nivel	Alumnos			Docentes ^{1/}	Escuelas
	Total	Mujeres	Hombres		
INICIAL INDÍGENA	40,186	19,999	20,187	2,356	1,938
PREESCOLAR INDÍGENA	400,045	198,428	201,617	19,492	9,880
PRIMARIA INDÍGENA	792,432	390,779	401,653	37,404	10,308
TOTAL	1,232,663	609,206	623,457	59,252	22,126

^{1/}: PERSONAL CONSIDERADO FRENTE A GRUPO INCLUYE: DIRECTIVOS CON GRUPO, DOCENTES Y PROMOTORES

Fuente: SEP/DGPyEE; Formatos 911 ciclo 2020-2021. CIFRAS ESTIMADAS

Matrícula Indígena por Nivel Educativo



Educación Indígena Nacional Cifras Relevantes Organización

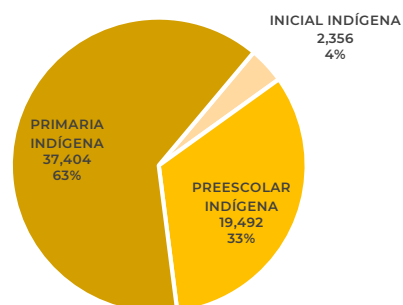
TIPO DE ORGANIZACIÓN 2020-2021

ORGANIZACIÓN DOCENTE	ESCUELAS
UNITARIA	2,772
BIDOCENTE	2,478
TRIDOCENTE	1,514
TETRADOCENTE	640
PENTADOCENTE	530
6 ó + DOCENTES	2,374

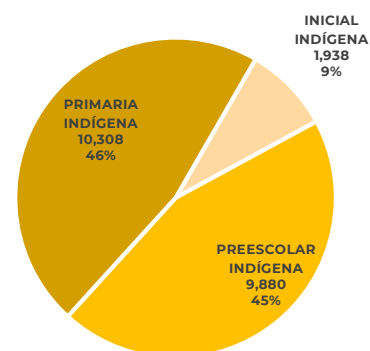
Fuente: SEP/DGPyEE; Formatos 911 ciclo 2020-2021 CIFRAS ESTIMADAS

Educación Indígena Nacional Cifras Relevantes Personal y Escuelas

PERSONAL FRENTE A GRUPO EN ESCUELAS INDÍGENAS



ESCUELAS INDÍGENAS POR NIVEL



FUENTE: ESTADÍSTICA 911 SPEC, SEP. CICLO 2020-2021

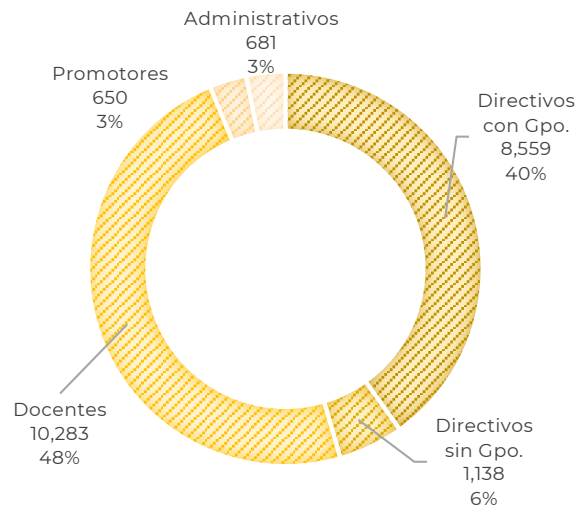
PERSONAL FRENTE A GRUPO EN ESCUELAS INCLUYE: Directivo con grupo, Docente y Promotor.

ESTADÍSTICA INDÍGENA CICLO 2020-2021

Personal en Escuelas Indígenas

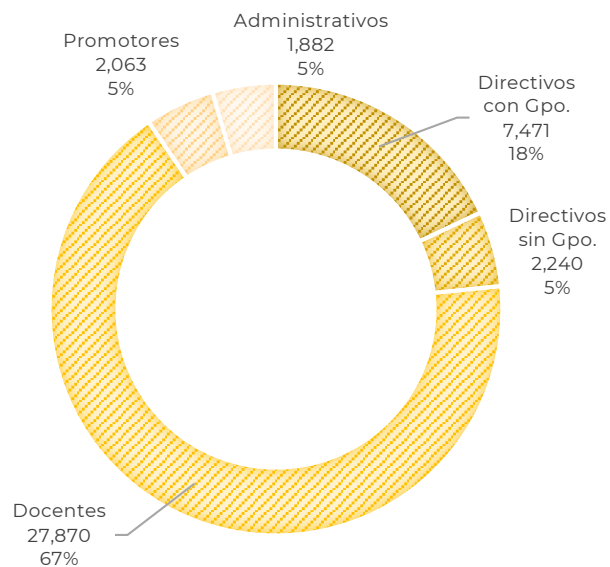
PERSONAL EN CENTROS INDÍGENAS PREESCOLAR NACIONAL

PERSONAL PREESCOLAR INDÍGENA



PERSONAL EN CENTROS INDÍGENAS PRIMARIA NACIONAL

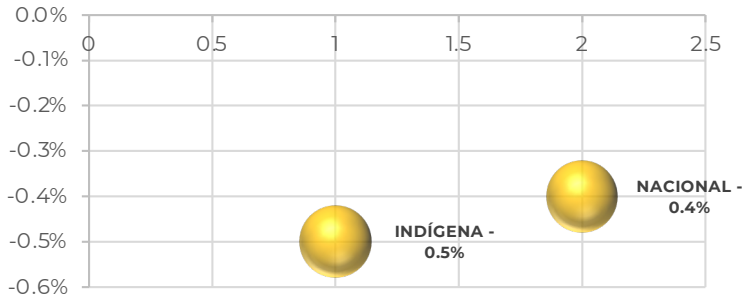
PERSONAL PRIMARIA INDÍGENA



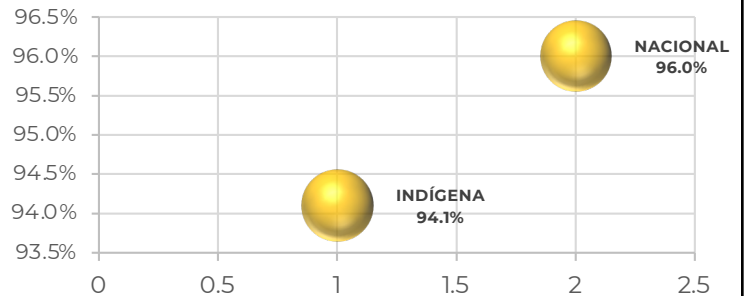
ESTADÍSTICA INDÍGENA CICLO 2019-2020

Educación Indígena Cifras Relevantes Indicadores Nacional

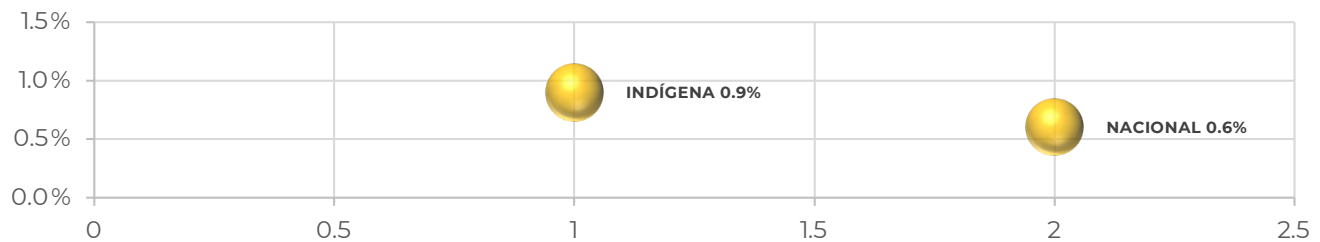
ABANDONO ESCOLAR PRIMARIA



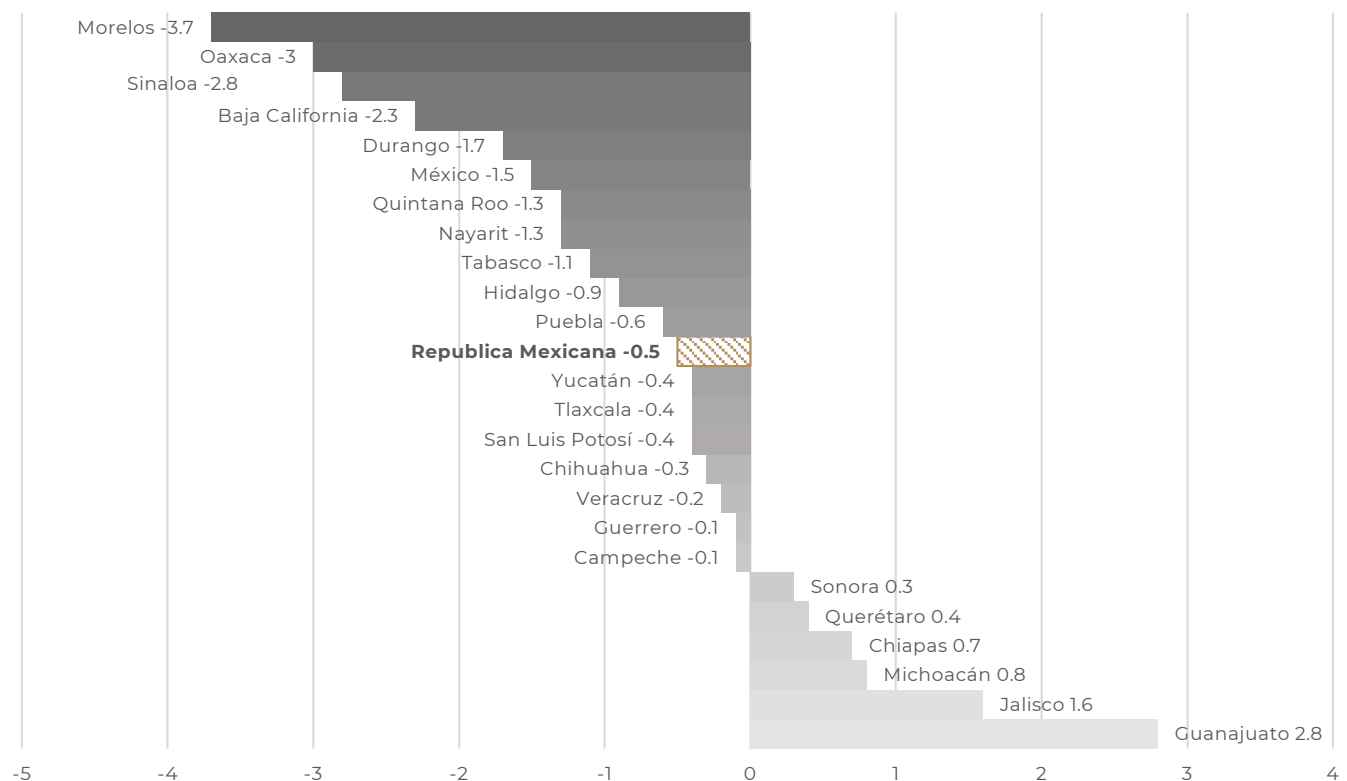
EFICIENCIA TERMINAL PRIMARIA



REPROBACIÓN PRIMARIA



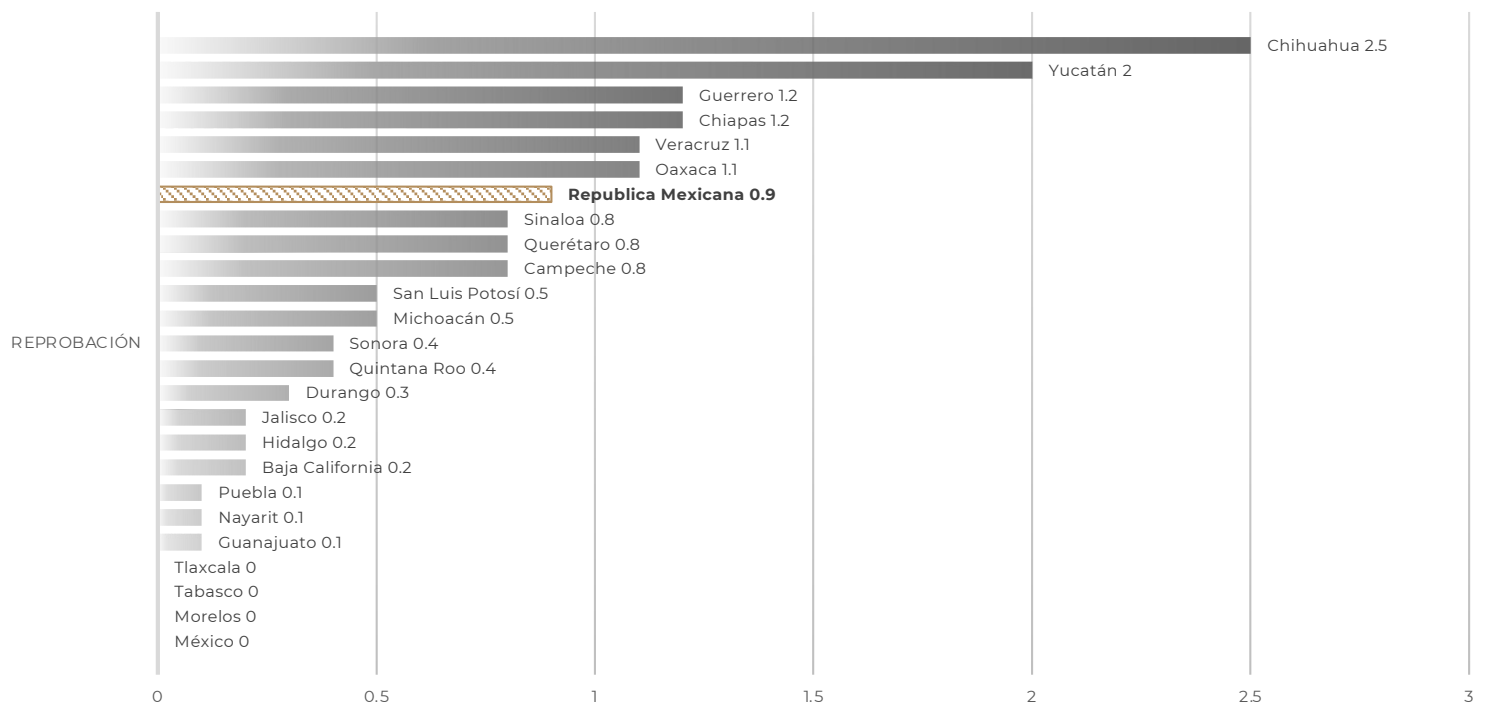
ABANDONO ESCOLAR NACIONAL %



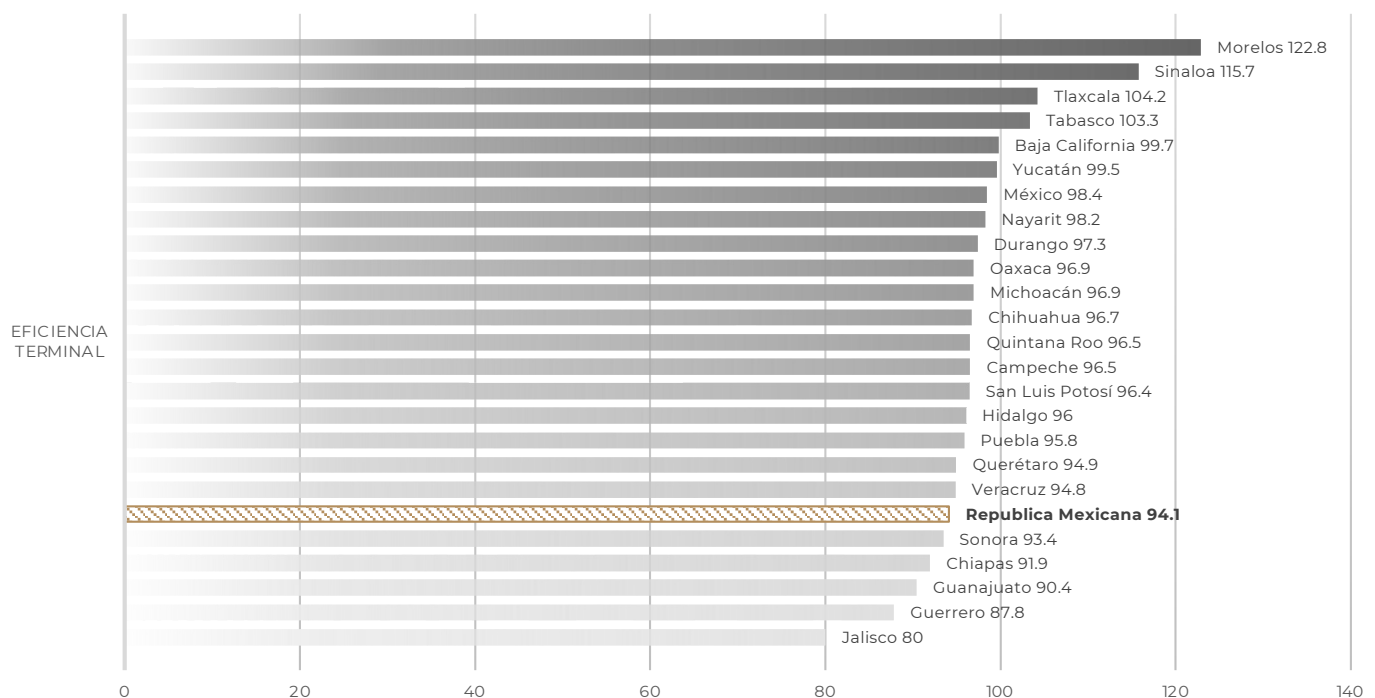
ESTADÍSTICA INDÍGENA CICLO 2019-2020

Educación Indígena Cifras Relevantes Indicadores Nacional

REPROBACIÓN %



EFICIENCIA TERMINAL %

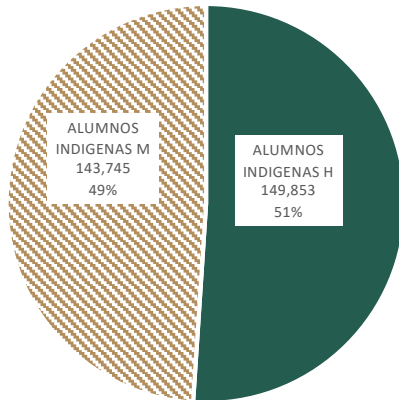


ESTADÍSTICA INDÍGENA CICLO 2020-2021

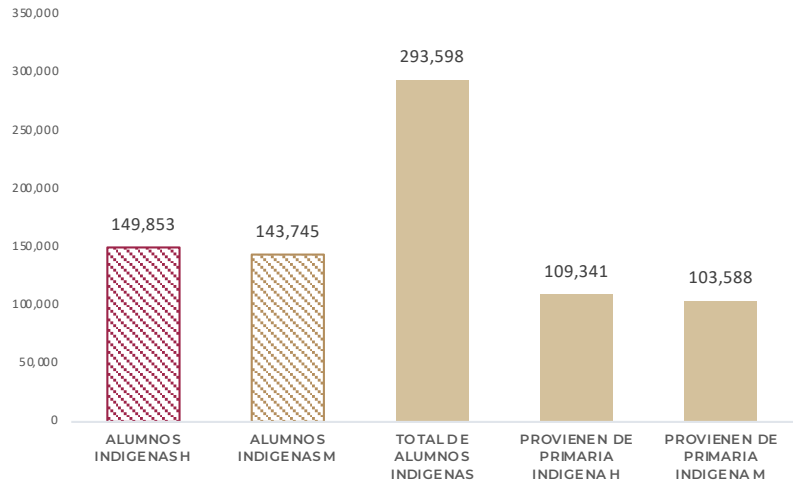
Educación Secundaria Nacional

CIFRAS DE ALUMNOS INDÍGENAS EN SECUNDARIAS

ALUMNOS EN SECUNDARIA CICLO 2020-2021



ALUMNOS INDÍGENAS EN SECUNDARIAS 2020-2021



ALUMNOS INDÍGENAS EN SECUNDARIAS 2020-2021

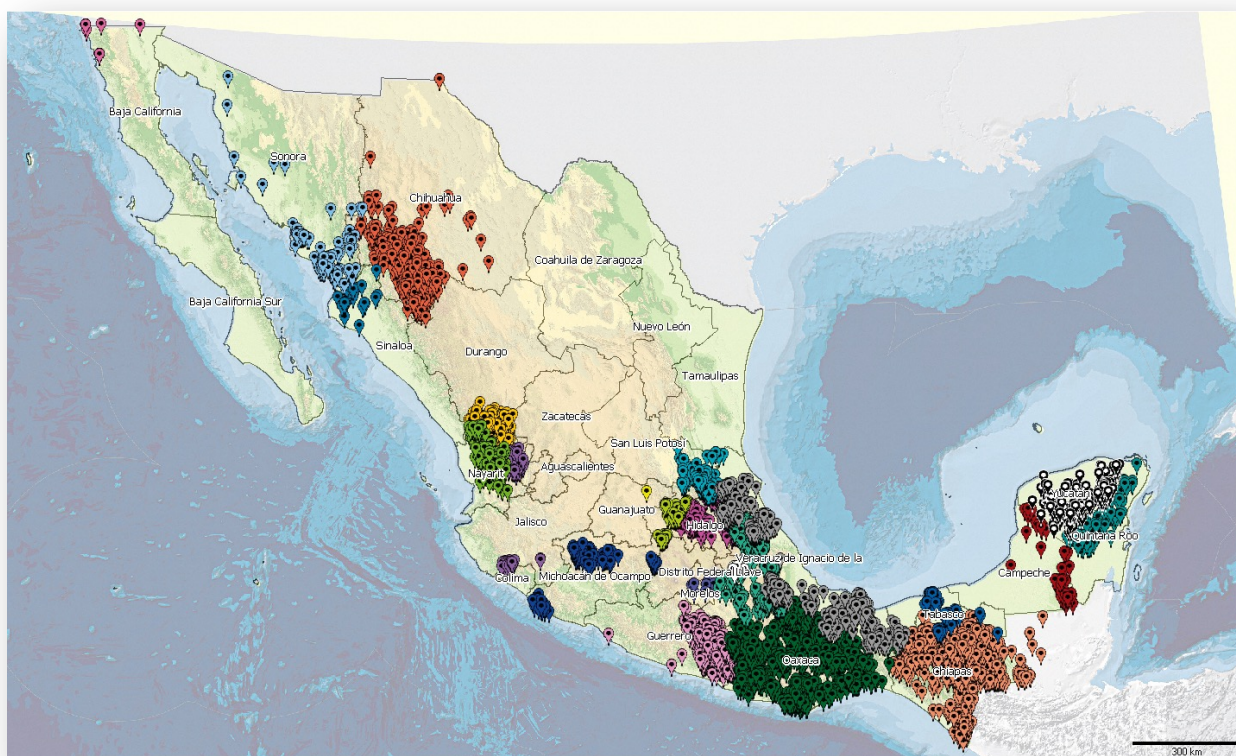


MAPAS DE ESTADÍSTICA INDÍGENA CICLO 2020-2021

Mapa de Escuelas Preescolar Indígena Nacional



Mapa de Escuelas Primaria Indígena Nacional



ESTADÍSTICA INDÍGENA CICLO 2020-2021

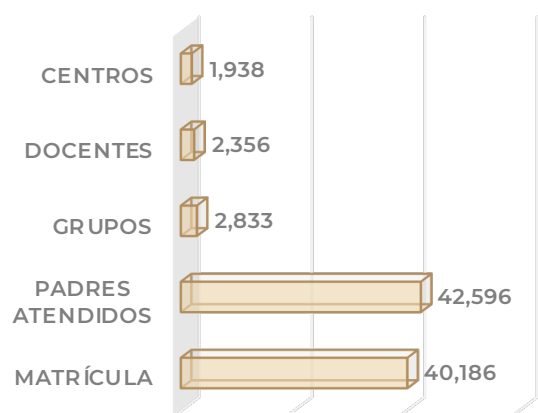
Educación Inicial Indígena Nacional

EDUCACIÓN INDÍGENA NACIONAL

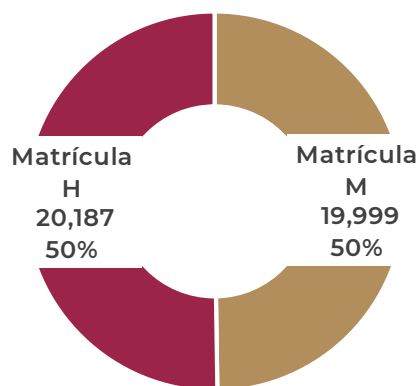
Nacional 2019-2020	NACIONAL EDUCACIÓN INICIAL INDÍGENA			Educadores	Centros
	Matrícula	Grupos	Padres		
Inicial Indígena	40,186	2,833	42,596	2,356	1,938

Fuente: SEP/DGPyEE; Formatos 911. CIFRAS ESTIMADAS

EDUCACIÓN INICIAL INDÍGENA



MATRÍCULA RELACIÓN HOMBRES Y MUJERES



ESPACIOS EDUCATIVOS EN EDUCACIÓN INICIAL INDÍGENA

Espacios Educativos	En Número	En Porcentaje
Espacio Educativo Aula	1,022	50.72%
Espacio Educativo Comisaría	128	6.35%
Espacio Educativo Casa Particular	260	12.90%
Espacio Educativo Casa de Cultura	33	1.64%
Espacio Educativo Patio	97	4.81%
Espacio Educativo Otros	475	23.57%
Nacional	2,015	100%

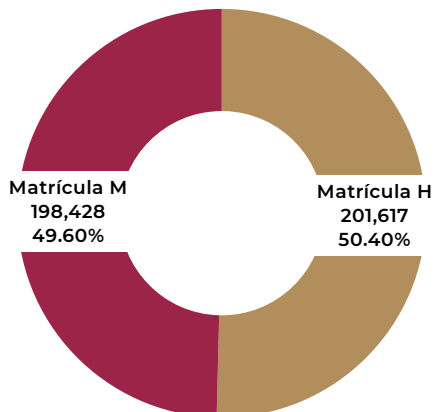
Fuente: SEP/DGPyEE; Formatos 911. CIFRAS ESTIMADAS

ESTADÍSTICA INDÍGENA CICLO 2020-2021

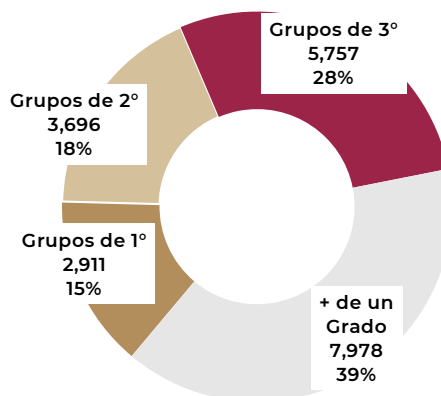
Educación Preescolar Indígena Nacional

PRINCIPALES CIFRAS PREESCOLAR INDÍGENA NACIONAL

DISTRIBUCIÓN DE LA MATRÍCULA PREESCOLAR INDÍGENA NACIONAL POR SEXO



GRUPOS POR GRADO EN PREESCOLAR INDÍGENA NACIONAL



COMPARATIVO MATRÍCULA POR GRADO



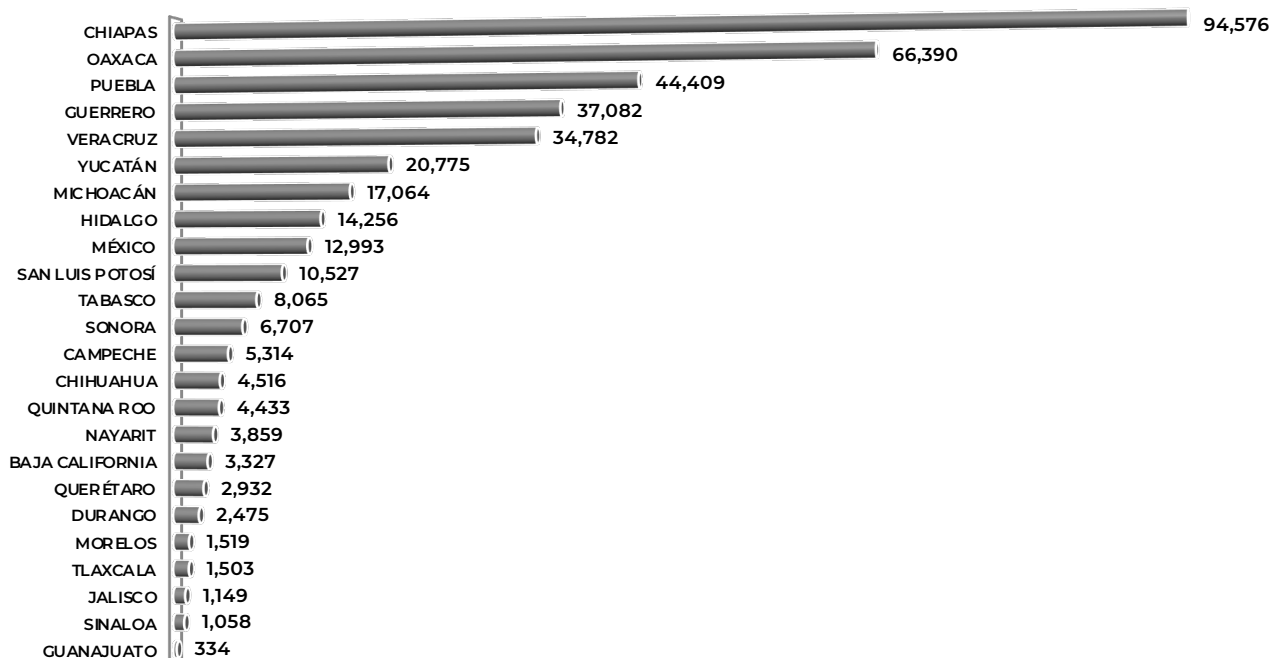
Nota: No se elabora comparativo Matrícula-Aprobados debido a que el Diario Oficial de la Federación hace oficial el Acuerdo 685, el cual establece que no habrá alumnos reprobados en nivel preescolar

ESTADÍSTICA INDÍGENA CICLO 2020-2021

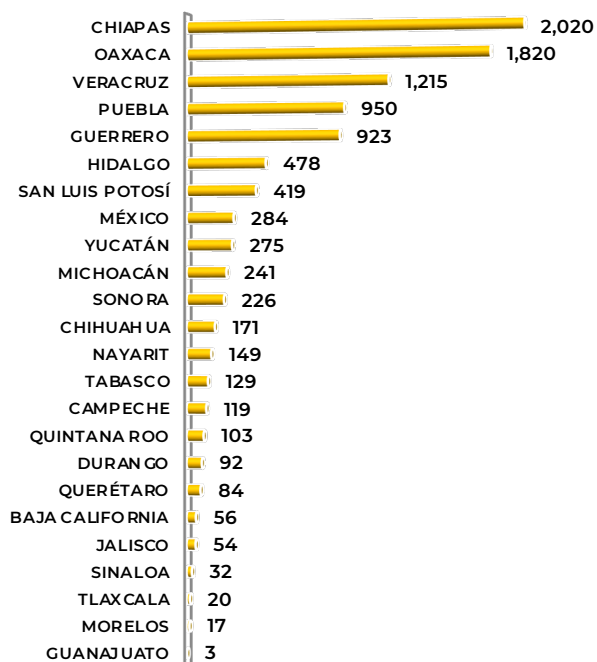
Educación Preescolar Indígena Nacional

PRINCIPALES CIFRAS PREESCOLAR INDÍGENA POR ENTIDAD


MATRÍCULA PREESCOLAR POR ENTIDAD



CENTROS PREESCOLAR POR ENTIDAD



DISTRIBUCIÓN DE LA MATRÍCULA POR ENTIDAD Y SEXO



ESTADÍSTICA INDÍGENA CICLO 2020-2021

Educación Preescolar Indígena Nacional

PREESCOLAR INDÍGENA: LENGUA DE LOS ALUMNOS

ENTIDAD	LISTADO GLOSARIO 911	MATRÍCULA	PORCENTAJE DE LA MATRÍCULA DE PREESCOLAR INDÍGENA NACIONAL QUE REPRESENTA
BAJA CALIFORNIA	KUMIAI III FAMILIA COCHIMÍ-YUMANA	33	0.01%
BAJA CALIFORNIA	ESPAÑOL	2,095	0.52%
BAJA CALIFORNIA	CUCAPÁ III FAMILIA COCHIMÍ-YUMANA	9	0.00%
BAJA CALIFORNIA	PAIPAI III FAMILIA COCHIMÍ-YUMANA	2	0.00%
BAJA CALIFORNIA	MIXTECO V FAMILIA OTO-MANGUE	880	0.22%
BAJA CALIFORNIA	NÁHUATL II FAMILIA YUTO-NAHUA	34	0.01%
BAJA CALIFORNIA	MAZAHUA V FAMILIA OTO-MANGUE	1	0.00%
BAJA CALIFORNIA	TRIQUI VI FAMILIA OTO-MANGUE	99	0.02%
BAJA CALIFORNIA	TSOTSIL VI FAMILIA MAYA	1	0.00%
BAJA CALIFORNIA	OTRAS LENGUAS	54	0.01%
BAJA CALIFORNIA	ZAPOTECO V FAMILIA OTO-MANGUE	93	0.02%
BAJA CALIFORNIA	TARASCO VIII FAMILIA TARASCA	17	0.00%
BAJA CALIFORNIA	YAQUI II FAMILIA YUTO-NAHUA	2	0.00%
BAJA CALIFORNIA	AMUZGO V FAMILIA OTO-MANGUE	3	0.00%
BAJA CALIFORNIA	MIXE IX FAMILIA MIXE-ZOQUE	2	0.00%
BAJA CALIFORNIA	CHATINO V FAMILIA OTO-MANGUE	1	0.00%
BAJA CALIFORNIA	TLAPANECO V FAMILIA OTO-MANGUE	1	0.00%
CAMPECHE	MAYA VI FAMILIA MAYA	1,525	0.38%
CAMPECHE	ESPAÑOL	3,461	0.87%
CAMPECHE	CH'OL VI FAMILIA MAYA	271	0.07%
CAMPECHE	MAM VI FAMILIA MAYA	10	0.00%
CAMPECHE	OTRAS LENGUAS	4	0.00%
CAMPECHE	HUICHOL II FAMILIA YUTO-NAHUA	1	0.00%
CAMPECHE	TSELTAL VI FAMILIA MAYA	42	0.01%
CHIAPAS	TSELTAL VI FAMILIA MAYA	33,451	8.36%
CHIAPAS	MAYA VI FAMILIA MAYA	557	0.14%
CHIAPAS	CH'OL VI FAMILIA MAYA	12,777	3.19%
CHIAPAS	TSOTSIL VI FAMILIA MAYA	29,254	7.31%
CHIAPAS	TOJOLABAL VI FAMILIA MAYA	5,564	1.39%
CHIAPAS	ESPAÑOL	2,668	0.67%
CHIAPAS	ZOQUE IX FAMILIA MIXE-ZOQUE	4,917	1.23%
CHIAPAS	MAM VI FAMILIA MAYA	4,196	1.05%
CHIAPAS	Q'ANJOB'AL VI FAMILIA MAYA	285	0.07%
CHIAPAS	HUICHOL II FAMILIA YUTO-NAHUA	28	0.01%
CHIAPAS	KAQCHIKEL VI FAMILIA MAYA	82	0.02%
CHIAPAS	MIXE IX FAMILIA MIXE-ZOQUE	233	0.06%
CHIAPAS	QATO'K VI FAMILIA MAYA	153	0.04%
CHIAPAS	CHUJ VI FAMILIA MAYA	78	0.02%
CHIAPAS	AKATEKO VI FAMILIA MAYA	157	0.04%
CHIAPAS	AYAPANECO IX FAMILIA MIXE-ZOQUE	107	0.03%
CHIAPAS	TLAHUICA V FAMILIA OTO-MANGUE	15	0.00%
CHIAPAS	OTRAS LENGUAS	54	0.01%
CHIHUAHUA	TARAHUMARA	2,168	0.54%
CHIHUAHUA	ESPAÑOL	2,266	0.57%
CHIHUAHUA	TEPEHUANO DE CHIHUAHUA	67	0.02%
CHIHUAHUA	NAHUATL	2	0.00%
CHIHUAHUA	PIMA	7	0.00%
CHIHUAHUA	MIXTECO	1	0.00%
CHIHUAHUA	GUARIJIO	5	0.00%
DURANGO	TEPEHUANO DEL SUR II FAMILIA YUTO-NAHUA	1,638	0.41%
DURANGO	ESPAÑOL	469	0.12%
DURANGO	NÁHUATL II FAMILIA YUTO-NAHUA	84	0.02%
DURANGO	HUICHOL II FAMILIA YUTO-NAHUA	280	0.07%
DURANGO	OTRAS LENGUAS	1	0.00%
DURANGO	CORA II FAMILIA YUTO-NAHUA	3	0.00%
GUANAJUATO	CHICHIMECO JONAZ V FAMILIA OTO-MANGUE	48	0.01%
GUANAJUATO	ESPAÑOL	266	0.07%

ESTADÍSTICA INDÍGENA CICLO 2020-2021

Educación Preescolar Indígena Nacional

PREESCOLAR INDÍGENA: LENGUA DE LOS ALUMNOS

ENTIDAD	LISTADO GLOSARIO 911	MATRÍCULA	PORCENTAJE DE LA MATRÍCULA DE PREESCOLAR INDÍGENA NACIONAL QUE REPRESENTA
GUANAJUATO	OTOMÍ V FAMILIA OTO-MANGUE	20	0.00%
GUERRERO	NÁHUATL II FAMILIA YUTO-NAHUA	12,121	3.03%
GUERRERO	AMUZGO V FAMILIA OTO-MANGUE	2,500	0.62%
GUERRERO	MIXTECO V FAMILIA OTO-MANGUE	10,561	2.64%
GUERRERO	ESPAÑOL	3,083	0.77%
GUERRERO	TLAPANECO V FAMILIA OTO-MANGUE	8,784	2.20%
GUERRERO	MAZATECO V FAMILIA OTO-MANGUE	23	0.01%
GUERRERO	OTRAS LENGUAS	10	0.00%
HIDALGO	NÁHUATL II FAMILIA YUTO-NAHUA	8,134	2.03%
HIDALGO	OTOMÍ V FAMILIA OTO-MANGUE	4,039	1.01%
HIDALGO	ESPAÑOL	2,027	0.51%
HIDALGO	POPOLUCA DE LA SIERRA IX FAMILIA MIXE-ZOQUE	7	0.00%
HIDALGO	OTRAS LENGUAS	14	0.00%
HIDALGO	PAME V FAMILIA OTO-MANGUE	20	0.00%
HIDALGO	TEPEHUA VII FAMILIA TONACATEPEC	15	0.00%
JALISCO	HUICHOL II FAMILIA YUTO-NAHUA	789	0.20%
JALISCO	ESPAÑOL	267	0.07%
JALISCO	NÁHUATL II FAMILIA YUTO-NAHUA	93	0.02%
MÉXICO	OTOMÍ V FAMILIA OTO-MANGUE	4,663	1.17%
MÉXICO	MAZAHUA V FAMILIA OTO-MANGUE	6,938	1.73%
MÉXICO	ESPAÑOL	457	0.11%
MÉXICO	MATLATZINCA V FAMILIA OTO-MANGUE	48	0.01%
MÉXICO	NÁHUATL II FAMILIA YUTO-NAHUA	769	0.19%
MÉXICO	MIXTECO V FAMILIA OTO-MANGUE	41	0.01%
MÉXICO	TLAHUICA V FAMILIA OTO-MANGUE	77	0.02%
MICHOACÁN	TARASCO VIII FAMILIA TARASCA	10,025	2.51%
MICHOACÁN	ESPAÑOL	5,037	1.26%
MICHOACÁN	MAZAHUA V FAMILIA OTO-MANGUE	643	0.16%
MICHOACÁN	TARAHUMARA II FAMILIA YUTO-NAHUA	163	0.04%
MICHOACÁN	NÁHUATL II FAMILIA YUTO-NAHUA	893	0.22%
MICHOACÁN	OTOMÍ V FAMILIA OTO-MANGUE	246	0.06%
MICHOACÁN	OTRAS LENGUAS	32	0.01%
MICHOACÁN	MAZATECO V FAMILIA OTO-MANGUE	25	0.01%
MORELOS	NÁHUATL II FAMILIA YUTO-NAHUA	599	0.15%
MORELOS	ESPAÑOL	910	0.23%
MORELOS	MIXTECO V FAMILIA OTO-MANGUE	10	0.00%
NAYARIT	TEPEHUANO DEL NORTE II FAMILIA YUTO-NAHUA	41	0.01%
NAYARIT	ESPAÑOL	1,517	0.38%
NAYARIT	CORA II FAMILIA YUTO-NAHUA	1,277	0.32%
NAYARIT	HUICHOL II FAMILIA YUTO-NAHUA	982	0.25%
NAYARIT	NÁHUATL II FAMILIA YUTO-NAHUA	3	0.00%
NAYARIT	TEPEHUANO DEL SUR II FAMILIA YUTO-NAHUA	39	0.01%
OAXACA	MIXTECO V FAMILIA OTO-MANGUE	9,630	2.41%
OAXACA	ZAPOTECO V FAMILIA OTO-MANGUE	10,989	2.75%
OAXACA	OTRAS LENGUAS	18,591	4.65%
OAXACA	ESPAÑOL	6,803	1.70%
OAXACA	MAZATECO V FAMILIA OTO-MANGUE	6,627	1.66%
OAXACA	CHINANTECO V FAMILIA OTO-MANGUE	6,125	1.53%
OAXACA	MIXE IX FAMILIA MIXE-ZOQUE	3,417	0.85%
OAXACA	AYAPANECO IX FAMILIA MIXE-ZOQUE	96	0.02%
OAXACA	ZOQUE IX FAMILIA MIXE-ZOQUE	18	0.00%
OAXACA	CUICATECO V FAMILIA OTO-MANGUE	504	0.13%
OAXACA	NÁHUATL II FAMILIA YUTO-NAHUA	256	0.06%
OAXACA	CHATINO V FAMILIA OTO-MANGUE	1,918	0.48%
OAXACA	CHONTAL DE OAXACA X FAMILIA CHONTAL DE OAXACA	284	0.07%
OAXACA	TRIQUI VI FAMILIA OTO-MANGUE	151	0.04%
OAXACA	HUAVE XI FAMILIA HUAVE	865	0.22%

ESTADÍSTICA INDÍGENA CICLO 2020-2021

Educación Preescolar Indígena Nacional

PREESCOLAR INDÍGENA: LENGUA DE LOS ALUMNOS

ENTIDAD	LISTADO GLOSARIO 911	MATRÍCULA	PORCENTAJE DE LA MATRÍCULA DE PREESCOLAR INDÍGENA NACIONAL QUE REPRESENTA
OAXACA	CHOCOLTECO V FAMILIA OTO-MANGUE	33	0.01%
OAXACA	IXCATECO V FAMILIA OTO-MANGUE	7	0.00%
OAXACA	N??HUATL II FAMILIA YUTO-NAHUA	27	0.01%
OAXACA	POPOLOCA V FAMILIA OTO-MANGUE	49	0.01%
PUEBLA	TOTONACO VII FAMILIA TOTONACO-TEPEHUA	2,777	0.69%
PUEBLA	ESPAÑOL	20,099	5.02%
PUEBLA	POPOLOCA V FAMILIA OTO-MANGUE	1,315	0.33%
PUEBLA	NÁHUATL II FAMILIA YUTO-NAHUA	19,191	4.80%
PUEBLA	MIXTECO V FAMILIA OTO-MANGUE	385	0.10%
PUEBLA	CORA II FAMILIA YUTO-NAHUA	80	0.02%
PUEBLA	OTRAS LENGUAS	104	0.03%
PUEBLA	OTOMÍ V FAMILIA OTO-MANGUE	352	0.09%
PUEBLA	MAZATECO V FAMILIA OTO-MANGUE	74	0.02%
PUEBLA	K'ICHE' VI FAMILIA MAYA	7	0.00%
PUEBLA	TEPEHUA VII FAMILIA TOTONACO-TEPEHUA	25	0.01%
QUERÉTARO	40 OTOMI V FAMILIA OTO-MANGUE	624	0.16%
QUERÉTARO	ESPAÑOL	2,308	0.58%
QUINTANA ROO	ESPAÑOL	2,007	0.50%
QUINTANA ROO	MAYA VI FAMILIA MAYA	2,405	0.60%
QUINTANA ROO	MAM VI FAMILIA MAYA	20	0.00%
QUINTANA ROO	OTRAS LENGUAS	1	0.00%
SAN LUIS POTOSÍ	HUASTECO VI FAMILIA MAYA	3,175	0.79%
SAN LUIS POTOSÍ	ESPAÑOL	2,643	0.66%
SAN LUIS POTOSÍ	NÁHUATL II FAMILIA YUTO-NAHUA	3,978	0.99%
SAN LUIS POTOSÍ	PAME V FAMILIA OTO-MANGUE	692	0.17%
SAN LUIS POTOSÍ	OTRAS LENGUAS	17	0.00%
SAN LUIS POTOSÍ	MAYA VI FAMILIA MAYA	19	0.00%
SAN LUIS POTOSÍ	CORA II FAMILIA YUTO-NAHUA	3	0.00%
SINALOA	MAYO II FAMILIA YUTO-NAHUA	570	0.14%
SINALOA	ESPAÑOL	478	0.12%
SINALOA	MAYA VI FAMILIA MAYA	10	0.00%
SONORA	ESPAÑOL	4,751	1.19%
SONORA	MAYO II FAMILIA YUTO-NAHUA	1,202	0.30%
SONORA	YAQUI II FAMILIA YUTO-NAHUA	538	0.13%
SONORA	SIN ASIGNAR	9	0.00%
SONORA	GUARIJÓ II FAMILIA YUTO-NAHUA	46	0.01%
SONORA	SERI IV FAMILIA SERI	53	0.01%
SONORA	OTRAS LENGUAS	18	0.00%
SONORA	MAYA VI FAMILIA MAYA	12	0.00%
SONORA	PIMA II FAMILIA YUTO-NAHUA	41	0.01%
SONORA	TRIQUI VI FAMILIA OTO-MANGUE	33	0.01%
SONORA	ZAPOTECO V FAMILIA OTO-MANGUE	4	0.00%
TABASCO	CHONTAL DE TABASCO VI FAMILIA MAYA	6,695	1.67%
TABASCO	ESPAÑOL	302	0.08%
TABASCO	CH'OL VI FAMILIA MAYA	956	0.24%
TABASCO	TSELTAL VI FAMILIA MAYA	70	0.02%
TABASCO	ZOQUE IX FAMILIA MIXE-ZOQUE	42	0.01%
TLAXCALA	ESPAÑOL	1,082	0.27%
TLAXCALA	NÁHUATL II FAMILIA YUTO-NAHUA	411	0.10%
TLAXCALA	OTOMÍ V FAMILIA OTO-MANGUE	10	0.00%
VERACRUZ	NÁHUATL II FAMILIA YUTO-NAHUA	14,841	3.71%
VERACRUZ	POPOLUCA DE LA SIERRA IX FAMILIA MIXE-ZOQUE	2,182	0.55%
VERACRUZ	TOTONACO VII FAMILIA TOTONACO-TEPEHUA	7,152	1.79%
VERACRUZ	ESPAÑOL	5,641	1.41%
VERACRUZ	HUASTECO VI FAMILIA MAYA	746	0.19%
VERACRUZ	OTOMÍ V FAMILIA OTO-MANGUE	1,003	0.25%
VERACRUZ	CHINANTECO V FAMILIA OTO-MANGUE	1,869	0.47%

ESTADÍSTICA INDÍGENA CICLO 2020-2021

Educación Preescolar Indígena Nacional

PREESCOLAR INDÍGENA: LENGUA DE LOS ALUMNOS

ENTIDAD	LISTADO GLOSARIO 911	MATRÍCULA	PORCENTAJE DE LA MATRÍCULA DE PREESCOLAR INDÍGENA NACIONAL QUE REPRESENTA
VERACRUZ	MAZATECO V FAMILIA OTO-MANGUE	400	0.10%
VERACRUZ	ZAPOTECO V FAMILIA OTO-MANGUE	334	0.08%
VERACRUZ	OTRAS LENGUAS	3	0.00%
VERACRUZ	TEPEHUA VII FAMILIA TOTONACO-TEPEHUA	327	0.08%
VERACRUZ	HUICHOL II FAMILIA YUTO-NAHUA	33	0.01%
VERACRUZ	MIXE IX FAMILIA MIXE-ZOQUE	10	0.00%
VERACRUZ	MIXTECO V FAMILIA OTO-MANGUE	46	0.01%
VERACRUZ	ZOQUE IX FAMILIA MIXE-ZOQUE	92	0.02%
VERACRUZ	SAYULTECO IX FAMILIA MIXE-ZOQUE	66	0.02%
VERACRUZ	POPOLOCA V FAMILIA OTO-MANGUE	1	0.00%
VERACRUZ	TSOTSIL VI FAMILIA MAYA	36	0.01%
YUCATÁN	MAYA VI FAMILIA MAYA	4,507	1.13%
YUCATÁN	ESPAÑOL	16,240	4.06%
YUCATÁN	OTRAS LENGUAS	28	0.01%
Nacional		400,045	100.00%

Fuente: Estadística 911 Ciclo 2020-2021 de escuelas que reportan información. SPEC, SEP.
Cifras estimadas

ESTADÍSTICA INDÍGENA CICLO 2020-2021

Educación Preescolar Indígena Nacional

PREESCOLAR INDÍGENA: LENGUA DE LA CLASE

ENTIDAD	LISTADO GLOSARIO 911	CENTROS	PORCENTAJE DE ESCUELAS DE PREESCOLAR INDÍGENA NACIONAL QUE REPRESENTA
BAJA CALIFORNIA	CHINANTECO V FAMILIA OTO-MANGUE	1	0.01%
BAJA CALIFORNIA	CUCAPÁ III FAMILIA COCHIMÍ-YUMANA	1	0.01%
BAJA CALIFORNIA	KUMIAI III FAMILIA COCHIMÍ-YUMANA	3	0.03%
BAJA CALIFORNIA	MIXTECO V FAMILIA OTO-MANGUE	44	0.45%
BAJA CALIFORNIA	PAIPAI III FAMILIA COCHIMÍ-YUMANA	1	0.01%
BAJA CALIFORNIA	SIN ASIGNAR	3	0.03%
BAJA CALIFORNIA	TARASCO VIII FAMILIA TARASCA	1	0.01%
BAJA CALIFORNIA	TRIQUI VI FAMILIA OTO-MANGUE	1	0.01%
BAJA CALIFORNIA	ZAPOTECO V FAMILIA OTO-MANGUE	1	0.01%
CAMPECHE	CH'OL VI FAMILIA MAYA	9	0.09%
CAMPECHE	MAM VI FAMILIA MAYA	5	0.05%
CAMPECHE	MAYA VI FAMILIA MAYA	101	1.02%
CAMPECHE	SIN ASIGNAR	3	0.03%
CAMPECHE	TSELTAL VI FAMILIA MAYA	1	0.01%
CHIAPAS	AKATEKO VI FAMILIA MAYA	1	0.01%
CHIAPAS	AYAPANECO IX FAMILIA MIXE-ZOQUE	1	0.01%
CHIAPAS	CH'OL VI FAMILIA MAYA	310	3.14%
CHIAPAS	CHUJ VI FAMILIA MAYA	2	0.02%
CHIAPAS	KAQCHIKEL VI FAMILIA MAYA	2	0.02%
CHIAPAS	MAM VI FAMILIA MAYA	159	1.61%
CHIAPAS	MATLATZINCA V FAMILIA OTO-MANGUE	1	0.01%
CHIAPAS	MAYA VI FAMILIA MAYA	10	0.10%
CHIAPAS	MIXE IX FAMILIA MIXE-ZOQUE	5	0.05%
CHIAPAS	Q'ANJOB'AL VI FAMILIA MAYA	6	0.06%
CHIAPAS	QATO'K VI FAMILIA MAYA	4	0.04%
CHIAPAS	SIN ASIGNAR	15	0.15%
CHIAPAS	TOJOLABAL VI FAMILIA MAYA	122	1.23%
CHIAPAS	TSELTAL VI FAMILIA MAYA	669	6.77%
CHIAPAS	TSOTSIL VI FAMILIA MAYA	544	5.51%
CHIAPAS	YAQUI II FAMILIA YUTO-NAHUA	1	0.01%
CHIAPAS	ZOQUE IX FAMILIA MIXE-ZOQUE	168	1.70%
CHIHUAHUA	ESPAÑOL	24	0.24%
CHIHUAHUA	GUARIJIO II FAMILIA YUTO-NAHUA	1	0.01%
CHIHUAHUA	PIMA II FAMILIA YUTO-NAHUA	2	0.02%
CHIHUAHUA	TARAHUMARA II FAMILIA YUTO-NAH	137	1.39%
CHIHUAHUA	TEPEHUANO DEL NORTE II FAMILIA	7	0.07%
DURANGO	HUICHOL II FAMILIA YUTO-NAHUA	12	0.12%
DURANGO	NÁHUATL II FAMILIA YUTO-NAHUA	5	0.05%
DURANGO	TEPEHUANO DEL SUR II FAMILIA YUTO-NAHUA	75	0.76%
GUANAJUATO	CHICHIMECO JONAZ V FAMILIA OTO-MANGUE	2	0.02%
GUANAJUATO	OTOMÍ V FAMILIA OTO-MANGUE	1	0.01%
GUERRERO	AMUZGO V FAMILIA OTO-MANGUE	64	0.65%
GUERRERO	MAZATECO V FAMILIA OTO-MANGUE	1	0.01%
GUERRERO	MIXTECO V FAMILIA OTO-MANGUE	291	2.95%
GUERRERO	NÁHUATL II FAMILIA YUTO-NAHUA	323	3.27%
GUERRERO	SIN ASIGNAR	1	0.01%
GUERRERO	TLAPANECO V FAMILIA OTO-MANGUE	241	2.44%
GUERRERO	TOTONACO VII FAMILIA TOTONACO-TEPEHUA	2	0.02%
HIDALGO	KUMIAI III FAMILIA COCHIMÍ-YUMANA	1	0.01%
HIDALGO	NÁHUATL II FAMILIA YUTO-NAHUA	287	2.90%
HIDALGO	OTOMÍ V FAMILIA OTO-MANGUE	185	1.87%
HIDALGO	PAME V FAMILIA OTO-MANGUE	2	0.02%
HIDALGO	TEPEHUA VII FAMILIA TOTONACO-TEPEHUA	3	0.03%
JALISCO	HUICHOL II FAMILIA YUTO-NAHUA	33	0.33%
JALISCO	MAYO II FAMILIA YUTO-NAHUA	1	0.01%
JALISCO	NÁHUATL II FAMILIA YUTO-NAHUA	18	0.18%
JALISCO	SIN ASIGNAR	2	0.02%
MÉXICO	MATLATZINCA V FAMILIA OTO-MANGUE	1	0.01%
MÉXICO	MAZAHUA V FAMILIA OTO-MANGUE	174	1.76%
MÉXICO	MAZATECO V FAMILIA OTO-MANGUE	1	0.01%

ESTADÍSTICA INDÍGENA CICLO 2020-2021

Educación Preescolar Indígena Nacional

PREESCOLAR INDÍGENA: LENGUA DE LA CLASE

ENTIDAD	LISTADO GLOSARIO 911	CENTROS	PORCENTAJE DE ESCUELAS DE PREESCOLAR INDÍGENA NACIONAL QUE REPRESENTA
MÉXICO	NÁHUATL II FAMILIA YUTO-NAHUA	9	0.09%
MÉXICO	OTOMÍ V FAMILIA OTO-MANGUE	96	0.97%
MÉXICO	PAME V FAMILIA OTO-MANGUE	1	0.01%
MÉXICO	TLAHUICA V FAMILIA OTO-MANGUE	2	0.02%
MICHOACÁN	MAZAHUA V FAMILIA OTO-MANGUE	32	0.32%
MICHOACÁN	MAZATECO V FAMILIA OTO-MANGUE	1	0.01%
MICHOACÁN	MIXTECO V FAMILIA OTO-MANGUE	1	0.01%
MICHOACÁN	NÁHUATL II FAMILIA YUTO-NAHUA	34	0.34%
MICHOACÁN	OTOMÍ V FAMILIA OTO-MANGUE	19	0.19%
MICHOACÁN	SIN ASIGNAR	4	0.04%
MICHOACÁN	TARASCO VIII FAMILIA TARASCA	150	1.52%
MORELOS	CORA II FAMILIA YUTO-NAHUA	1	0.01%
MORELOS	NÁHUATL II FAMILIA YUTO-NAHUA	15	0.15%
MORELOS	SIN ASIGNAR	1	0.01%
NAYARIT	CORA II FAMILIA YUTO-NAHUA	57	0.58%
NAYARIT	HUICHOL II FAMILIA YUTO-NAHUA	65	0.66%
NAYARIT	NÁHUATL II FAMILIA YUTO-NAHUA	1	0.01%
NAYARIT	SIN ASIGNAR	1	0.01%
NAYARIT	TEPEHUANO DEL NORTE II FAMILIA YUTO-NAHUA	17	0.17%
NAYARIT	TEPEHUANO DEL SUR II FAMILIA YUTO-NAHUA	8	0.08%
OAXACA	10 CHINANTECO	1	0.01%
OAXACA	10 CHINANTECO V FAM OTO-MANGUE	4	0.04%
OAXACA	12 CHONTAL	2	0.02%
OAXACA	12 CHONTAL DE OAXACA X FAM CH-	15	0.15%
OAXACA	18 HUAVE XI FAMILIA HUAVE	11	0.11%
OAXACA	2 AMUZGO V FAMILIA OTO-MANGUE	1	0.01%
OAXACA	35 MAZATECO	1	0.01%
OAXACA	35 MAZATECO V FAM OTO-MANGUE	18	0.18%
OAXACA	36 MIXE	2	0.02%
OAXACA	36 MIXE IX FAMILIA MIXE-ZOQUE	5	0.05%
OAXACA	37 MIXTECO	1	0.01%
OAXACA	37 MIXTECO V FAM OTO-MANGUE	44	0.45%
OAXACA	39 OLUATECO	1	0.01%
OAXACA	61 TRIQUI VI FAM OTO-MANGUE	5	0.05%
OAXACA	66 YAQUI II FAMILIA YUTO-NAHUA	1	0.01%
OAXACA	67 ZAPOTECO	1	0.01%
OAXACA	67 ZAPOTECO V FAMILIA OTO-MANG	90	0.91%
OAXACA	68 ZOQUE	1	0.01%
OAXACA	68 ZOQUE IX FAMILIA MIXE-ZOQUE	2	0.02%
OAXACA	7 CUICATECO V FAM OTO-MANGUE	1	0.01%
OAXACA	8 CHATINO	1	0.01%
OAXACA	8 CHATINO V FAMILIA OTO-MANGUE	16	0.16%
OAXACA	AMUZGO V FAMILIA OTO-MANGUE	1	0.01%
OAXACA	AMUZGOS	1	0.01%
OAXACA	AYAPANECO IX FAMILIA MIXE-ZOQUE	2	0.02%
OAXACA	CHATINO	1	0.01%
OAXACA	CHATINA	3	0.03%
OAXACA	CHATINO	6	0.06%
OAXACA	CHATINO V FAMILIA OTO-MANGUE	46	0.47%
OAXACA	CHINANTECO V FAMILIA OTO-MANGUE	194	1.96%
OAXACA	CHOCOLTECO V FAMILIA OTO-MANGUE	4	0.04%
OAXACA	CHONTAL	7	0.07%
OAXACA	CHONTAL DE OAXACA X FAMILIA CHONTAL DE OAXACA	18	0.18%
OAXACA	CUICATECO V FAMILIA OTO-MANGUE	18	0.18%
OAXACA	ESPAÑOL	6	0.06%
OAXACA	HUAVE	1	0.01%
OAXACA	HUAVE XI FAMILIA HUAVE	17	0.17%
OAXACA	IXCATECO V FAMILIA OTO-MANGUE	1	0.01%
OAXACA	MAZATECA	22	0.22%
OAXACA	MAZATECO	25	0.25%

ESTADÍSTICA INDÍGENA CICLO 2020-2021

Educación Preescolar Indígena Nacional

PREESCOLAR INDÍGENA: LENGUA DE LA CLASE

ENTIDAD	LISTADO GLOSARIO 911	CENTROS	PORCENTAJE DE ESCUELAS DE PREESCOLAR INDÍGENA NACIONAL QUE REPRESENTA
OAXACA	MAZATECO V FAM OTO MANGUE	1	0.01%
OAXACA	MAZATECO V FAM OTO-MANGUE	2	0.02%
OAXACA	MAZATECO V FAMILIA OTO-MANGUE	219	2.22%
OAXACA	MIXE	27	0.27%
OAXACA	MIXE IX FAMILIA MIXE-ZOQUE	88	0.89%
OAXACA	MIXTECA	17	0.17%
OAXACA	MIXTECO	30	0.30%
OAXACA	MIXTECO FAM OTO MANGUE	1	0.01%
OAXACA	MIXTECO V	1	0.01%
OAXACA	MIXTECO V FAM OTO - MANGUE	2	0.02%
OAXACA	MIXTECO V FAM OTO MANGUE	1	0.01%
OAXACA	MIXTECO V FAM OTO-MAGUE	2	0.02%
OAXACA	MIXTECO V FAM OTO-MANGE	1	0.01%
OAXACA	MIXTECO V FAM OTO-MANGUE	17	0.17%
OAXACA	MIXTECO V FAMILIA OTO-MANGUE	358	3.62%
OAXACA	N??HUATL II FAMILIA YUTO-NAHUA	2	0.02%
OAXACA	NAHUATL II FAM YUTO-NAHUA	1	0.01%
OAXACA	NÁHUATL II FAMILIA YUTO-NAHUA	11	0.11%
OAXACA	OLUTECO IX FAMILIA MIXE-ZOQUE	1	0.01%
OAXACA	SIN ASIGNAR	6	0.06%
OAXACA	TRIQUI	21	0.21%
OAXACA	TRIQUI VI FAM OTO-MANGUE	7	0.07%
OAXACA	TRIQUI VI FAMILIA OTO-MANGUE	3	0.03%
OAXACA	ZOQUE	1	0.01%
OAXACA	ZAPOTECA	14	0.14%
OAXACA	ZAPOTECA DEL ISTMO	1	0.01%
OAXACA	ZAPOTECO	38	0.38%
OAXACA	ZAPOTECO V FAMILIA OTO MANGUE	1	0.01%
OAXACA	ZAPOTECO V FAMILIA OTO- MANGUE	1	0.01%
OAXACA	ZAPOTECO V FAMILIA OTO-MANGUE	335	3.39%
OAXACA	ZOQUE	8	0.08%
OAXACA	ZOQUE IX FAMILIA MIXE-ZOQUE	5	0.05%
PUEBLA	CORA II FAMILIA YUTO-NAHUA	2	0.02%
PUEBLA	MAZATECO V FAMILIA OTO-MANGUE	6	0.06%
PUEBLA	MIXTECO V FAMILIA OTO-MANGUE	23	0.23%
PUEBLA	NÁHUATL II FAMILIA YUTO-NAHUA	751	7.60%
PUEBLA	OTOMÍ V FAMILIA OTO-MANGUE	14	0.14%
PUEBLA	POPOLOCA V FAMILIA OTO-MANGUE	27	0.27%
PUEBLA	SIN ASIGNAR	1	0.01%
PUEBLA	TEPEHUA VII FAMILIA TONONACO-TEPEHUA	1	0.01%
PUEBLA	TOTONACO VII FAMILIA TONONACO-TEPEHUA	125	1.27%
QUERÉTARO	40 OTOMI V FAMILIA OTO-MANGUE	84	0.85%
QUINTANA ROO	IXIL VI FAMILIA MAYA	1	0.01%
QUINTANA ROO	MAM VI FAMILIA MAYA	1	0.01%
QUINTANA ROO	MAYA VI FAMILIA MAYA	101	1.02%
SAN LUIS POTOSÍ	CORA II FAMILIA YUTO-NAHUA	1	0.01%
SAN LUIS POTOSÍ	HUASTECO VI FAMILIA MAYA	138	1.40%
SAN LUIS POTOSÍ	MAYA VI FAMILIA MAYA	1	0.01%
SAN LUIS POTOSÍ	MIXTECO V FAMILIA OTO-MANGUE	1	0.01%
SAN LUIS POTOSÍ	NÁHUATL II FAMILIA YUTO-NAHUA	240	2.43%
SAN LUIS POTOSÍ	PAME V FAMILIA OTO-MANGUE	38	0.38%
SINALOA	MAYA VI FAMILIA MAYA	1	0.01%
SINALOA	MAYO II FAMILIA YUTO-NAHUA	31	0.31%
SONORA	GUARIJÓ II FAMILIA YUTO-NAHUA	5	0.05%
SONORA	MAYA VI FAMILIA MAYA	4	0.04%
SONORA	MAYO II FAMILIA YUTO-NAHUA	177	1.79%
SONORA	PIMA II FAMILIA YUTO-NAHUA	2	0.02%
SONORA	SERI IV FAMILIA SERI	2	0.02%
SONORA	SIN ASIGNAR	4	0.04%
SONORA	TRIQUI VI FAMILIA OTO-MANGUE	1	0.01%

ESTADÍSTICA INDÍGENA CICLO 2020-2021

Educación Preescolar Indígena Nacional

PREESCOLAR INDÍGENA: LENGUA DE LA CLASE

ENTIDAD	LISTADO GLOSARIO 911	CENTROS	PORCENTAJE DE ESCUELAS DE PREESCOLAR INDÍGENA NACIONAL QUE REPRESENTA
SONORA	YAQUI II FAMILIA YUTO-NAHUA	31	0.31%
TABASCO	CH'OL VI FAMILIA MAYA	25	0.25%
TABASCO	CHONTAL DE TABASCO VI FAMILIA MAYA	99	1.00%
TABASCO	SIN ASIGNAR	1	0.01%
TABASCO	TSELTAL VI FAMILIA MAYA	2	0.02%
TABASCO	ZOQUE IX FAMILIA MIXE-ZOQUE	2	0.02%
TLAXCALA	NÁHUATL II FAMILIA YUTO-NAHUA	19	0.19%
TLAXCALA	OTOMÍ V FAMILIA OTO-MANGUE	1	0.01%
VERACRUZ	CHINANTECO V FAMILIA OTO-MANGUE	55	0.56%
VERACRUZ	HUASTECO VI FAMILIA MAYA	45	0.46%
VERACRUZ	MAZATECO V FAMILIA OTO-MANGUE	12	0.12%
VERACRUZ	MIXE IX FAMILIA MIXE-ZOQUE	2	0.02%
VERACRUZ	MIXTECO V FAMILIA OTO-MANGUE	2	0.02%
VERACRUZ	NÁHUATL II FAMILIA YUTO-NAHUA	712	7.21%
VERACRUZ	OTOMÍ V FAMILIA OTO-MANGUE	35	0.35%
VERACRUZ	POPOLUCA DE LA SIERRA IX FAMILIA MIXE-ZOQUE	50	0.51%
VERACRUZ	SAYULTECO IX FAMILIA MIXE-ZOQUE	1	0.01%
VERACRUZ	SIN ASIGNAR	6	0.06%
VERACRUZ	TEPEHUA VII FAMILIA TONONACO-TEPEHUA	15	0.15%
VERACRUZ	TOTONACO VII FAMILIA TONONACO-TEPEHUA	261	2.64%
VERACRUZ	TSOTSIL VI FAMILIA MAYA	2	0.02%
VERACRUZ	ZAPOTECO V FAMILIA OTO-MANGUE	12	0.12%
VERACRUZ	ZOQUE IX FAMILIA MIXE-ZOQUE	5	0.05%
YUCATÁN	MAYA VI FAMILIA MAYA	275	2.78%
NACIONAL		9,880	100.00%

Fuente: Estadística 911 Ciclo 2020-2021 de escuelas que reportan información. SPEC, SEP.
Cifras estimadas

ESTADÍSTICA INDÍGENA CICLO 2020-2021

Educación Preescolar Indígena Nacional

PREESCOLAR INDÍGENA: LENGUA DE LOS DOCENTES

ENTIDAD	LISTADO GLOSARIO 911	DOCENTES HABLANTES DE LENGUA
BAJA CALIFORNIA	CUCAPÁ III FAMILIA COCHIMÍ-YUMANA	1
BAJA CALIFORNIA	KUMIAI III FAMILIA COCHIMÍ-YUMANA	2
BAJA CALIFORNIA	MAYO II FAMILIA YUTO-NAHUA	2
BAJA CALIFORNIA	MIXTECO V FAMILIA OTO-MANGUE	110
BAJA CALIFORNIA	NÁHUATL II FAMILIA YUTO-NAHUA	13
BAJA CALIFORNIA	SIN ASIGNAR	1
BAJA CALIFORNIA	ZAPOTECO V FAMILIA OTO-MANGUE	3
BAJA CALIFORNIA	TRIQUI VI FAMILIA OTO-MANGUE	5
BAJA CALIFORNIA	PAIPAI III FAMILIA COCHIMÍ-YUMANA	7
BAJA CALIFORNIA	TSOTSIL VI FAMILIA MAYA	1
BAJA CALIFORNIA	TARASCO VIII FAMILIA TARASCA	2
CAMPECHE	CH'OL VI FAMILIA MAYA	6
CAMPECHE	MAM VI FAMILIA MAYA	1
CAMPECHE	MAYA VI FAMILIA MAYA	233
CAMPECHE	CHONTAL DE TABASCO VI FAMILIA MAYA	1
CAMPECHE	SIN ASIGNAR	2
CHIAPAS	AYAPANECO IX FAMILIA MIXE-ZOQUE	5
CHIAPAS	CH'OL VI FAMILIA MAYA	537
CHIAPAS	TSELTAL VI FAMILIA MAYA	1,259
CHIAPAS	TSOTSIL VI FAMILIA MAYA	763
CHIAPAS	ZOQUE IX FAMILIA MIXE-ZOQUE	278
CHIAPAS	MAM VI FAMILIA MAYA	233
CHIAPAS	CHONTAL DE TABASCO VI FAMILIA MAYA	3
CHIAPAS	CHUJ VI FAMILIA MAYA	3
CHIAPAS	KAQCHIKEL VI FAMILIA MAYA	25
CHIAPAS	MATLATZINCA V FAMILIA OTO-MANGUE	4
CHIAPAS	TOJOLABAL VI FAMILIA MAYA	163
CHIAPAS	QATO'K VI FAMILIA MAYA	6
CHIAPAS	MAYA VI FAMILIA MAYA	20
CHIAPAS	MIXE IX FAMILIA MIXE-ZOQUE	13
CHIAPAS	MIXTECO V FAMILIA OTO-MANGUE	1
CHIAPAS	Q'EQCHI' VI FAMILIA MAYA	1
CHIAPAS	SIN ASIGNAR	6
CHIAPAS	Q'ANJOB'AL VI FAMILIA MAYA	1
CHIAPAS	TOTONACO VII FAMILIA TOTONACO-TEPEHUA	1
CHIAPAS	YAQUI II FAMILIA YUTO-NAHUA	2
CHIHUAHUA	PIMA II FAMILIA YUTO-NAHUA	8
CHIHUAHUA	TARAHUMARA II FAMILIA YUTO-NAH	180
CHIHUAHUA	TEPEHUANO DEL NORTE II FAMILIA	5
CHIHUAHUA	ZAPOTECO V FAMILIA OTO-MANGUE	1
DURANGO	HUICHOL II FAMILIA YUTO-NAHUA	17
DURANGO	NÁHUATL II FAMILIA YUTO-NAHUA	8
DURANGO	TEPEHUANO DEL SUR II FAMILIA YUTO-NAHUA	98
DURANGO	TEPEHUANO DEL NORTE II FAMILIA YUTO-NAHUA	1
GUANAJUATO	CHICHIMECO JONAZ V FAMILIA OTO-MANGUE	2
GUANAJUATO	OTOMÍ V FAMILIA OTO-MANGUE	1
GUERRERO	AMUZGO V FAMILIA OTO-MANGUE	171
GUERRERO	MIXTECO V FAMILIA OTO-MANGUE	531
GUERRERO	MAYO II FAMILIA YUTO-NAHUA	1
GUERRERO	MAZATECO V FAMILIA OTO-MANGUE	2
GUERRERO	NÁHUATL II FAMILIA YUTO-NAHUA	669
GUERRERO	TLAPANECO V FAMILIA OTO-MANGUE	465
GUERRERO	OLUTECO IX FAMILIA MIXE-ZOQUE	2
GUERRERO	SIN ASIGNAR	1
HIDALGO	NÁHUATL II FAMILIA YUTO-NAHUA	531
HIDALGO	OTOMÍ V FAMILIA OTO-MANGUE	324
HIDALGO	OLUTECO IX FAMILIA MIXE-ZOQUE	3
HIDALGO	TEPEHUA VII FAMILIA TOTONACO-TEPEHUA	5
HIDALGO	PAME V FAMILIA OTO-MANGUE	2
JALISCO	HUICHOL II FAMILIA YUTO-NAHUA	44

ESTADÍSTICA INDÍGENA CICLO 2020-2021

Educación Preescolar Indígena Nacional

PREESCOLAR INDÍGENA: LENGUA DE LOS DOCENTES

ENTIDAD	LISTADO GLOSARIO 911	DOCENTES HABLANTES DE LENGUA
JALISCO	IXIL VI FAMILIA MAYA	4
JALISCO	MAYO II FAMILIA YUTO-NAHUA	1
JALISCO	NÁHUATL II FAMILIA YUTO-NAHUA	27
MÉXICO	MATLATZINCA V FAMILIA OTO-MANGUE	2
MÉXICO	NÁHUATL II FAMILIA YUTO-NAHUA	41
MÉXICO	MAZAHUA V FAMILIA OTO-MANGUE	330
MÉXICO	OTOMÍ V FAMILIA OTO-MANGUE	219
MÉXICO	MIXE IX FAMILIA MIXE-ZOQUE	1
MÉXICO	TLAHUICA V FAMILIA OTO-MANGUE	5
MÉXICO	TARASCO VIII FAMILIA TARASCA	1
MICHOACÁN	MAZAHUA V FAMILIA OTO-MANGUE	63
MICHOACÁN	MAZATECO V FAMILIA OTO-MANGUE	2
MICHOACÁN	NÁHUATL II FAMILIA YUTO-NAHUA	92
MICHOACÁN	TARASCO VIII FAMILIA TARASCA	706
MICHOACÁN	OTOMÍ V FAMILIA OTO-MANGUE	28
MORELOS	NÁHUATL II FAMILIA YUTO-NAHUA	59
NAYARIT	CHUJ VI FAMILIA MAYA	1
NAYARIT	CORA II FAMILIA YUTO-NAHUA	82
NAYARIT	HUICHOL II FAMILIA YUTO-NAHUA	78
NAYARIT	NÁHUATL II FAMILIA YUTO-NAHUA	2
NAYARIT	TEPEHUANO DEL NORTE II FAMILIA YUTO-NAHUA	21
NAYARIT	TEPEHUANO DEL SUR II FAMILIA YUTO-NAHUA	7
OAXACA	10 CHINANTECO V FAM OTO-MANGUE	17
OAXACA	35 MAZATECO V FAM OTO-MANGUE	104
OAXACA	67 ZAPOTECO V FAMILIA OTO-MANG	360
OAXACA	12 CHONTAL DE OAXACA X FAM CH-	55
OAXACA	61 TRIQUI VI FAM OTO-MANGUE	74
OAXACA	68 ZOQUE IX FAMILIA MIXE-ZOQUE	14
OAXACA	18 HUAVE XI FAMILIA HUAVE	45
OAXACA	2 AMUZGO V FAMILIA OTO-MANGUE	8
OAXACA	37 MIXTECO V FAM OTO-MANGUE	248
OAXACA	8 CHATINO V FAMILIA OTO-MANGUE	70
OAXACA	36 MIXE IX FAMILIA MIXE-ZOQUE	57
OAXACA	7 CUICATECO V FAM OTO-MANGUE	13
OAXACA	38 NAHUATL II FAM YUTO-NAHUA	2
OAXACA	AMUZGO V FAMILIA OTO-MANGUE	5
OAXACA	TRIQUI VI FAMILIA OTO-MANGUE	16
OAXACA	AYAPANECO IX FAMILIA MIXE-ZOQUE	5
OAXACA	CHATINO V FAMILIA OTO-MANGUE	103
OAXACA	MIXTECO V FAMILIA OTO-MANGUE	690
OAXACA	ZAPOTECO V FAMILIA OTO-MANGUE	731
OAXACA	MAZATECO V FAMILIA OTO-MANGUE	407
OAXACA	MIXE IX FAMILIA MIXE-ZOQUE	226
OAXACA	CHINANTECO V FAMILIA OTO-MANGUE	365
OAXACA	HUAVE XI FAMILIA HUAVE	53
OAXACA	CHICHIMECO JONAZ V FAMILIA OTO-MANGUE	1
OAXACA	CUICATECO V FAMILIA OTO-MANGUE	24
OAXACA	CHICHOLTECO V FAMILIA OTO-MANGUE	6
OAXACA	CHONTAL DE OAXACA X FAMILIA CHONTAL DE OAXACA	43
OAXACA	NÁHUATL II FAMILIA YUTO-NAHUA	11
OAXACA	POPOLUCA DE LA SIERRA IX FAMILIA MIXE-ZOQUE	1
OAXACA	ZOQUE IX FAMILIA MIXE-ZOQUE	14
OAXACA	NÁHUATL II FAMILIA YUTO-NAHUA	1
OAXACA	SAYULTECO IX FAMILIA MIXE-ZOQUE	9
PUEBLA	CORA II FAMILIA YUTO-NAHUA	8
PUEBLA	MAM VI FAMILIA MAYA	2
PUEBLA	MAYO II FAMILIA YUTO-NAHUA	1
PUEBLA	MAZATECO V FAMILIA OTO-MANGUE	11
PUEBLA	NÁHUATL II FAMILIA YUTO-NAHUA	1,659
PUEBLA	SIN ASIGNAR	1

ESTADÍSTICA INDÍGENA CICLO 2020-2021

Educación Preescolar Indígena Nacional

PREESCOLAR INDÍGENA: LENGUA DE LOS DOCENTES

ENTIDAD	LISTADO GLOSARIO 911	DOCENTES HABLANTES DE LENGUA
PUEBLA	MIXTECO V FAMILIA OTO-MANGUE	64
PUEBLA	POPOLOCA V FAMILIA OTO-MANGUE	68
PUEBLA	TOTONACO VII FAMILIA TOTONACO-TEPEHUA	263
PUEBLA	OTOMÍ V FAMILIA OTO-MANGUE	18
PUEBLA	POPOLUCA DE LA SIERRA IX FAMILIA MIXE-ZOQUE	1
PUEBLA	TEPEHUA VII FAMILIA TOTONACO-TEPEHUA	2
QUERÉTARO	40 OTOMI V FAMILIA OTO-MANGUE	138
QUINTANA ROO	IXIL VI FAMILIA MAYA	2
QUINTANA ROO	MAYA VI FAMILIA MAYA	208
QUINTANA ROO	NÁHUATL II FAMILIA YUTO-NAHUA	1
QUINTANA ROO	TSELTAL VI FAMILIA MAYA	1
SAN LUIS POTOSÍ	CORA II FAMILIA YUTO-NAHUA	5
SAN LUIS POTOSÍ	HUASTECO VI FAMILIA MAYA	236
SAN LUIS POTOSÍ	NÁHUATL II FAMILIA YUTO-NAHUA	395
SAN LUIS POTOSÍ	PAME V FAMILIA OTO-MANGUE	57
SAN LUIS POTOSÍ	MAYA VI FAMILIA MAYA	1
SAN LUIS POTOSÍ	TLAPANECO V FAMILIA OTO-MANGUE	1
SAN LUIS POTOSÍ	TEPEHUANO DEL NORTE II FAMILIA YUTO-NAHUA	1
SINALOA	MAYA VI FAMILIA MAYA	1
SINALOA	MAYO II FAMILIA YUTO-NAHUA	57
SONORA	GUARIJÓ II FAMILIA YUTO-NAHUA	2
SONORA	MAM VI FAMILIA MAYA	1
SONORA	MAYA VI FAMILIA MAYA	8
SONORA	MAYO II FAMILIA YUTO-NAHUA	270
SONORA	TRIQUI VI FAMILIA OTO-MANGUE	3
SONORA	PIMA II FAMILIA YUTO-NAHUA	3
SONORA	SERI IV FAMILIA SERI	1
SONORA	YAQUI II FAMILIA YUTO-NAHUA	63
TABASCO	CH'OL VI FAMILIA MAYA	44
TABASCO	CHONTAL DE TABASCO VI FAMILIA MAYA	296
TABASCO	ZOQUE IX FAMILIA MIXE-ZOQUE	2
TLAXCALA	NÁHUATL II FAMILIA YUTO-NAHUA	61
TLAXCALA	OTOMÍ V FAMILIA OTO-MANGUE	3
VERACRUZ	CHINANTECO V FAMILIA OTO-MANGUE	78
VERACRUZ	MAZATECO V FAMILIA OTO-MANGUE	31
VERACRUZ	NÁHUATL II FAMILIA YUTO-NAHUA	1,248
VERACRUZ	POPOLUCA DE LA SIERRA IX FAMILIA MIXE-ZOQUE	108
VERACRUZ	TOTONACO VII FAMILIA TOTONACO-TEPEHUA	525
VERACRUZ	HUASTECO VI FAMILIA MAYA	44
VERACRUZ	HUICHOL II FAMILIA YUTO-NAHUA	2
VERACRUZ	OTOMÍ V FAMILIA OTO-MANGUE	29
VERACRUZ	TEPEHUA VII FAMILIA TOTONACO-TEPEHUA	27
VERACRUZ	SAYULTECO IX FAMILIA MIXE-ZOQUE	10
VERACRUZ	MIXE IX FAMILIA MIXE-ZOQUE	1
VERACRUZ	TEPEHUANO DEL SUR II FAMILIA YUTO-NAHUA	1
VERACRUZ	MIXTECO V FAMILIA OTO-MANGUE	1
VERACRUZ	ZAPOTECO V FAMILIA OTO-MANGUE	25
VERACRUZ	ZOQUE IX FAMILIA MIXE-ZOQUE	2
YUCATÁN	MAYA VI FAMILIA MAYA	791

NOTA: No se representan totales Nacionales debido a que un solo docente puede hablar más de una lengua y estar considerado más de una vez.

Fuente: Estadística 911 Ciclo 2020-2021 de escuelas que reportan información. SPEC, SEP.

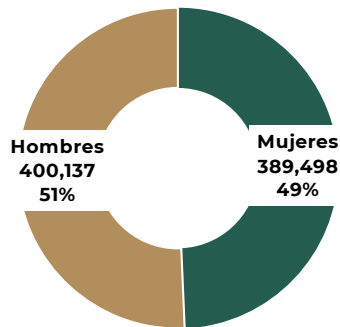
Cifras estimadas

ESTADÍSTICA INDÍGENA CICLO 2019-2020

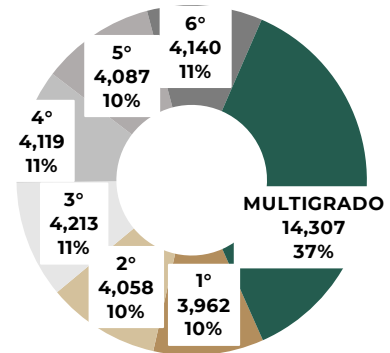
Educación Primaria Indígena Nacional

PRINCIPALES CIFRAS PRIMARIA INDÍGENA NACIONAL

DISTRIBUCIÓN DE LA MATRÍCULA PRIMARIA NACIONAL INDÍGENA POR SEXO



GRUPOS POR GRADO EN PRIMARIA INDÍGENA NACIONAL

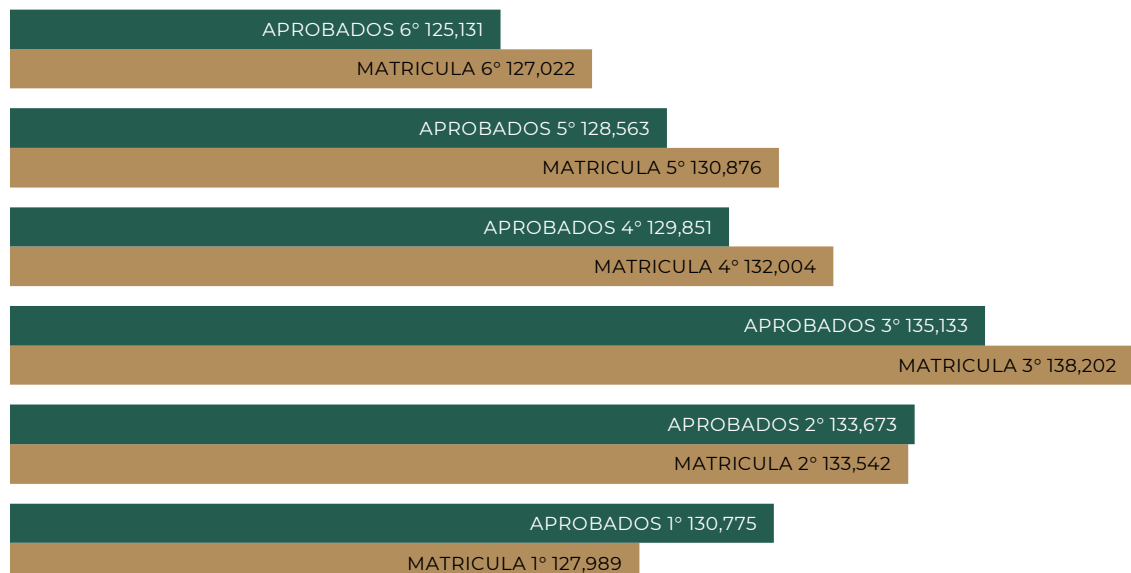


FUENTE: SEDI CON INFORMACIÓN DE ESTADÍSTICA 911 A INICIO DE CICLO 2019-2020 SPEC, SEP. CIFRAS ESTIMADAS.

EXISTENCIAS VS APROBADOS



COMPARATIVO MATRÍCULA Y APROBADOS POR GRADO



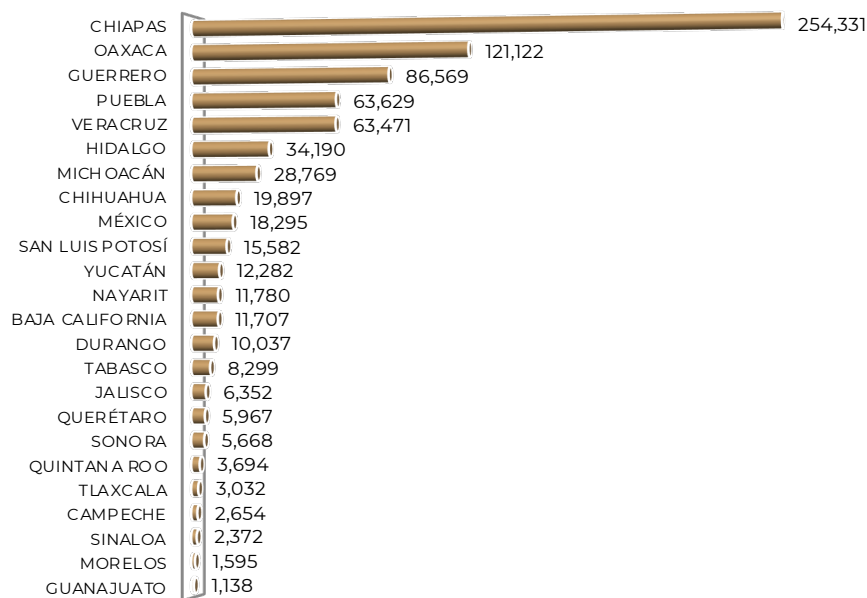
FUENTE: INFORMACIÓN DE ESTADÍSTICA 911 A. CIERRE DEL CICLO ANTERIOR SPEC, SEP. CIFRAS ESTIMADAS.

ESTADÍSTICA INDÍGENA CICLO 2020-2021

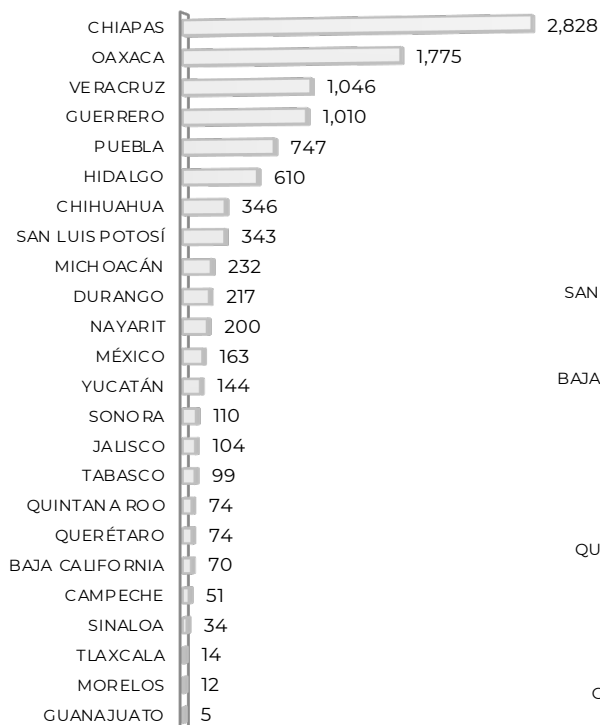
Educación Primaria Indígena Nacional

PRINCIPALES CIFRAS PRIMARIA INDÍGENA NACIONAL

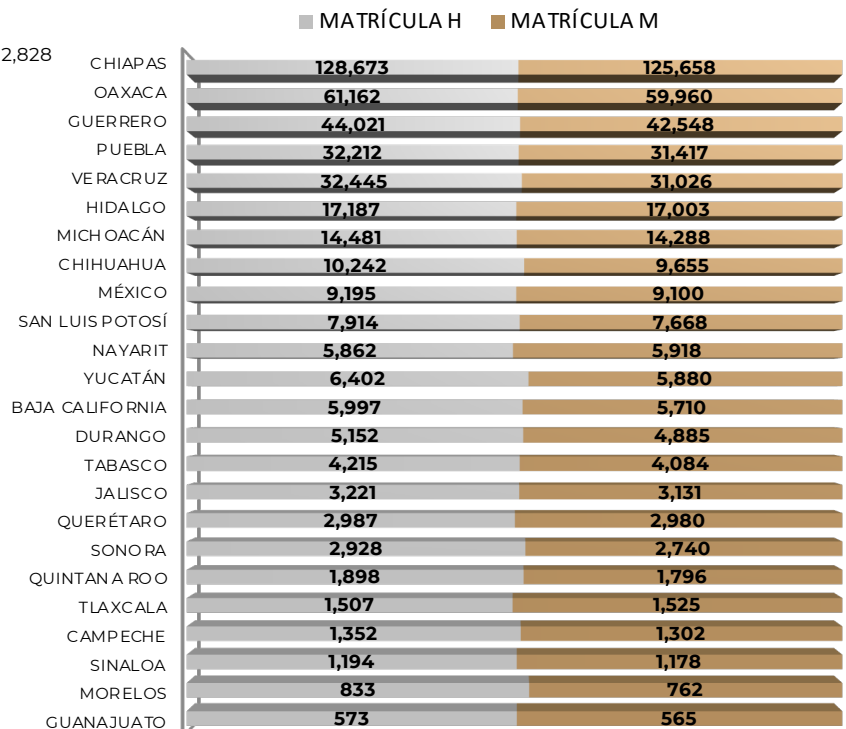
MATRÍCULA PRIMARIA INDÍGENA POR ENTIDAD



CENTROS PRIMARIA POR ENTIDAD



DISTRIBUCIÓN DE LA MATRÍCULA POR ENTIDAD Y GÉNERO



ESTADÍSTICA INDÍGENA CICLO 2020-2021

Educación Primaria Indígena Nacional

PRIMARIA INDÍGENA: LENGUA DE LOS ALUMNOS

ENTIDAD	LENGUA	MATRÍCULA	PORCENTAJE DE LA MATRÍCULA DE PRIMARIA INDÍGENA NACIONAL QUE REPRESENTA
BAJA CALIFORNIA	KUMIAI III FAMILIA COCHIMÍ-YUMANA	59	0.01%
BAJA CALIFORNIA	ESPAÑOL	5,353	0.68%
BAJA CALIFORNIA	PAIPAI III FAMILIA COCHIMÍ-YUMANA	39	0.00%
BAJA CALIFORNIA	MIXTECO V FAMILIA OTO-MANGUE	4,535	0.57%
BAJA CALIFORNIA	MAZAHUA V FAMILIA OTO-MANGUE	4	0.00%
BAJA CALIFORNIA	ZAPOTECO V FAMILIA OTO-MANGUE	539	0.07%
BAJA CALIFORNIA	MIXE IX FAMILIA MIXE-ZOQUE	19	0.00%
BAJA CALIFORNIA	OTRAS LENGUAS	182	0.02%
BAJA CALIFORNIA	NÁHUATL II FAMILIA YUTO-NAHUA	180	0.02%
BAJA CALIFORNIA	TRIQUI VI FAMILIA OTO-MANGUE	692	0.09%
BAJA CALIFORNIA	TARASCO VIII FAMILIA TARASCA	47	0.01%
BAJA CALIFORNIA	AMUZGO V FAMILIA OTO-MANGUE	3	0.00%
BAJA CALIFORNIA	HUICHOL II FAMILIA YUTO-NAHUA	5	0.00%
BAJA CALIFORNIA	MAZATECO V FAMILIA OTO-MANGUE	5	0.00%
BAJA CALIFORNIA	TLAPANECO V FAMILIA OTO-MANGUE	9	0.00%
BAJA CALIFORNIA	CORA II FAMILIA YUTO-NAHUA	2	0.00%
BAJA CALIFORNIA	YAQUI II FAMILIA YUTO-NAHUA	3	0.00%
BAJA CALIFORNIA	CUCAPÁ III FAMILIA COCHIMÍ-YUMANA	25	0.00%
BAJA CALIFORNIA	OTOMÍ V FAMILIA OTO-MANGUE	1	0.00%
BAJA CALIFORNIA	TSOTSIL VI FAMILIA MAYA	2	0.00%
BAJA CALIFORNIA	GUARIJÓ II FAMILIA YUTO-NAHUA	2	0.00%
BAJA CALIFORNIA	MAM VI FAMILIA MAYA	1	0.00%
CAMPECHE	CH'OL VI FAMILIA MAYA	485	0.06%
CAMPECHE	ESPAÑOL	1,479	0.19%
CAMPECHE	TSELTAL VI FAMILIA MAYA	98	0.01%
CAMPECHE	MAYA VI FAMILIA MAYA	396	0.05%
CAMPECHE	MAM VI FAMILIA MAYA	32	0.00%
CAMPECHE	OTRAS LENGUAS	158	0.02%
CAMPECHE	TSOTSIL VI FAMILIA MAYA	5	0.00%
CAMPECHE	AKATEKO VI FAMILIA MAYA	1	0.00%
CHIAPAS	TSOTSIL VI FAMILIA MAYA	78,971	9.97%
CHIAPAS	CH'OL VI FAMILIA MAYA	31,205	3.94%
CHIAPAS	TSELTAL VI FAMILIA MAYA	96,203	12.14%
CHIAPAS	TOJOLABAL VI FAMILIA MAYA	14,113	1.78%
CHIAPAS	ZOQUE IX FAMILIA MIXE-ZOQUE	12,389	1.56%
CHIAPAS	MAYA VI FAMILIA MAYA	1,573	0.20%
CHIAPAS	MAM VI FAMILIA MAYA	13,477	1.70%
CHIAPAS	ESPAÑOL	3,963	0.50%
CHIAPAS	CHUJ VI FAMILIA MAYA	583	0.07%
CHIAPAS	SIN ASIGNAR	1	0.00%
CHIAPAS	Q'ANJOB'AL VI FAMILIA MAYA	705	0.09%
CHIAPAS	KAQCHIKEL VI FAMILIA MAYA	168	0.02%
CHIAPAS	OTRAS LENGUAS	43	0.01%
CHIAPAS	MIXE IX FAMILIA MIXE-ZOQUE	243	0.03%
CHIAPAS	QATO'K VI FAMILIA MAYA	295	0.04%
CHIAPAS	AKATEKO VI FAMILIA MAYA	321	0.04%
CHIAPAS	AYAPANECO IX FAMILIA MIXE-ZOQUE	61	0.01%
CHIAPAS	AMUZGO V FAMILIA OTO-MANGUE	17	0.00%
CHIHUAHUA	TARAHUMARA	13,361	1.69%
CHIHUAHUA	TEPEHUANO DE CHIHUAHUA	1,049	0.13%
CHIHUAHUA	ESPAÑOL	5,421	0.68%
CHIHUAHUA	PIMA	31	0.00%
CHIHUAHUA	GUARIJIO	15	0.00%
CHIHUAHUA	NAHUATL	3	0.00%
CHIHUAHUA	TEPEHUANO	9	0.00%
CHIHUAHUA	OTRAS LENGUAS	1	0.00%
CHIHUAHUA	MIXTECO	4	0.00%
CHIHUAHUA	ZOQUE	1	0.00%
CHIHUAHUA	MAZAHUA	2	0.00%

ESTADÍSTICA INDÍGENA CICLO 2020-2021

Educación Primaria Indígena Nacional

PRIMARIA INDÍGENA: LENGUA DE LOS ALUMNOS

ENTIDAD	LENGUA	MATRÍCULA	PORCENTAJE DE LA MATRÍCULA DE PRIMARIA INDÍGENA NACIONAL QUE REPRESENTA
DURANGO	TEPEHUANO DEL SUR II FAMILIA YUTO-NAHUA	7,946	1.00%
DURANGO	HUICHOL II FAMILIA YUTO-NAHUA	637	0.08%
DURANGO	ESPAÑOL	1,114	0.14%
DURANGO	NÁHUATL II FAMILIA YUTO-NAHUA	334	0.04%
DURANGO	CORA II FAMILIA YUTO-NAHUA	4	0.00%
DURANGO	TEPEHUANO DEL NORTE II FAMILIA YUTO-NAHUA	2	0.00%
GUANAJUATO	CHICHIMECO JONAZ V FAMILIA OTO-MANGUE	146	0.02%
GUANAJUATO	ESPAÑOL	987	0.12%
GUANAJUATO	TARASCO VIII FAMILIA TARASCA	3	0.00%
GUANAJUATO	OTOMÍ V FAMILIA OTO-MANGUE	2	0.00%
GUERRERO	NÁHUATL II FAMILIA YUTO-NAHUA	26,010	3.28%
GUERRERO	ESPAÑOL	6,745	0.85%
GUERRERO	MIXTECO V FAMILIA OTO-MANGUE	26,088	3.29%
GUERRERO	TLAPANECO V FAMILIA OTO-MANGUE	21,313	2.69%
GUERRERO	CORA II FAMILIA YUTO-NAHUA	487	0.06%
GUERRERO	AMUZGO V FAMILIA OTO-MANGUE	5,542	0.70%
GUERRERO	OTRAS LENGUAS	192	0.02%
GUERRERO	OTOMÍ V FAMILIA OTO-MANGUE	23	0.00%
GUERRERO	PIMA II FAMILIA YUTO-NAHUA	40	0.01%
GUERRERO	AKATEKO VI FAMILIA MAYA	13	0.00%
GUERRERO	HUICHOL II FAMILIA YUTO-NAHUA	31	0.00%
GUERRERO	MAZAHUA V FAMILIA OTO-MANGUE	85	0.01%
HIDALGO	NÁHUATL II FAMILIA YUTO-NAHUA	18,163	2.29%
HIDALGO	ESPAÑOL	6,571	0.83%
HIDALGO	OTOMÍ V FAMILIA OTO-MANGUE	9,373	1.18%
HIDALGO	PAME V FAMILIA OTO-MANGUE	39	0.00%
HIDALGO	OTRAS LENGUAS	36	0.00%
HIDALGO	SIN ASIGNAR	8	0.00%
JALISCO	HUICHOL II FAMILIA YUTO-NAHUA	4,954	0.63%
JALISCO	ESPAÑOL	885	0.11%
JALISCO	NÁHUATL II FAMILIA YUTO-NAHUA	418	0.05%
JALISCO	GUARIJÓ II FAMILIA YUTO-NAHUA	32	0.00%
JALISCO	JAKALTEKO VI FAMILIA MAYA	36	0.00%
JALISCO	OTRAS LENGUAS	27	0.00%
MÉXICO	ESPAÑOL	1,882	0.24%
MÉXICO	MAZAHUA V FAMILIA OTO-MANGUE	10,357	1.31%
MÉXICO	OTOMÍ V FAMILIA OTO-MANGUE	5,111	0.64%
MÉXICO	NÁHUATL II FAMILIA YUTO-NAHUA	702	0.09%
MÉXICO	MAZATECO V FAMILIA OTO-MANGUE	74	0.01%
MÉXICO	MIXTECO V FAMILIA OTO-MANGUE	34	0.00%
MÉXICO	TOTONACO VII FAMILIA TOTONACO-TEPEHUA	11	0.00%
MÉXICO	OTRAS LENGUAS	10	0.00%
MÉXICO	ZAPOTECO V FAMILIA OTO-MANGUE	7	0.00%
MÉXICO	TSOTSIL VI FAMILIA MAYA	1	0.00%
MÉXICO	TLAHUICA V FAMILIA OTO-MANGUE	106	0.01%
MICHOACÁN	TARASCO VIII FAMILIA TARASCA	21,963	2.77%
MICHOACÁN	ESPAÑOL	3,630	0.46%
MICHOACÁN	NÁHUATL II FAMILIA YUTO-NAHUA	2,147	0.27%
MICHOACÁN	MAZAHUA V FAMILIA OTO-MANGUE	403	0.05%
MICHOACÁN	TARAHUMARA II FAMILIA YUTO-NAHUA	290	0.04%
MICHOACÁN	OTOMÍ V FAMILIA OTO-MANGUE	336	0.04%
MORELOS	NÁHUATL II FAMILIA YUTO-NAHUA	650	0.08%
MORELOS	ESPAÑOL	933	0.12%
MORELOS	MIXTECO V FAMILIA OTO-MANGUE	12	0.00%
NAYARIT	CORA II FAMILIA YUTO-NAHUA	5,512	0.70%
NAYARIT	HUICHOL II FAMILIA YUTO-NAHUA	3,007	0.38%
NAYARIT	ESPAÑOL	2,900	0.37%
NAYARIT	TEPEHUANO DEL NORTE II FAMILIA YUTO-NAHUA	181	0.02%

ESTADÍSTICA INDÍGENA CICLO 2020-2021

Educación Primaria Indígena Nacional

PRIMARIA INDÍGENA: LENGUA DE LOS ALUMNOS

ENTIDAD	LENGUA	MATRÍCULA	PORCENTAJE DE LA MATRÍCULA DE PRIMARIA INDÍGENA NACIONAL QUE REPRESENTA
NAYARIT	TEPEHUANO DEL SUR II FAMILIA YUTO-NAHUA	170	0.02%
NAYARIT	TEPEHUA VII FAMILIA TONACO-TEPEHUA	2	0.00%
NAYARIT	NÁHUATL II FAMILIA YUTO-NAHUA	7	0.00%
NAYARIT	TARAHUMARA II FAMILIA YUTO-NAHUA	1	0.00%
OAXACA	ZAPOTECO V FAMILIA OTO-MANGUE	49,514	6.25%
OAXACA	CHINANTECO V FAMILIA OTO-MANGUE	10,445	1.32%
OAXACA	ESPAÑOL	6,991	0.88%
OAXACA	MAZATECO V FAMILIA OTO-MANGUE	17,969	2.27%
OAXACA	MIXTECO V FAMILIA OTO-MANGUE	21,602	2.73%
OAXACA	CHICHIMECO JONAZ V FAMILIA OTO-MANGUE	44	0.01%
OAXACA	MIXE IX FAMILIA MIXE-ZOQUE	6,411	0.81%
OAXACA	AKATEKO VI FAMILIA MAYA	742	0.09%
OAXACA	TRIQUI VI FAMILIA OTO-MANGUE	1,040	0.13%
OAXACA	ZOQUE IX FAMILIA MIXE-ZOQUE	183	0.02%
OAXACA	NÁHUATL II FAMILIA YUTO-NAHUA	506	0.06%
OAXACA	CUICATECO V FAMILIA OTO-MANGUE	872	0.11%
OAXACA	HUAVE XI FAMILIA HUAVE	760	0.10%
OAXACA	CHATINO V FAMILIA OTO-MANGUE	3,353	0.42%
OAXACA	AYAPANECO IX FAMILIA MIXE-ZOQUE	103	0.01%
OAXACA	AMUZGO V FAMILIA OTO-MANGUE	87	0.01%
OAXACA	OTRAS LENGUAS	5	0.00%
OAXACA	CHICHIMECO V FAMILIA OTO-MANGUE	61	0.01%
OAXACA	CHONTAL DE OAXACA X FAMILIA CHONTAL DE OAXACA	316	0.04%
OAXACA	NÁHUATL II FAMILIA YUTO-NAHUA	118	0.01%
PUEBLA	NÁHUATL II FAMILIA YUTO-NAHUA	35,264	4.45%
PUEBLA	ESPAÑOL	19,689	2.48%
PUEBLA	TONACO VII FAMILIA TONACO-TEPEHUA	5,948	0.75%
PUEBLA	POPOLOCA V FAMILIA OTO-MANGUE	1,605	0.20%
PUEBLA	OTOMÍ V FAMILIA OTO-MANGUE	512	0.06%
PUEBLA	MAZATECO V FAMILIA OTO-MANGUE	281	0.04%
PUEBLA	MIXTECO V FAMILIA OTO-MANGUE	235	0.03%
PUEBLA	TEPEHUANO DEL NORTE II FAMILIA YUTO-NAHUA	19	0.00%
PUEBLA	TEPEHUA VII FAMILIA TONACO-TEPEHUA	63	0.01%
PUEBLA	CORA II FAMILIA YUTO-NAHUA	11	0.00%
PUEBLA	CHINANTECO V FAMILIA OTO-MANGUE	1	0.00%
PUEBLA	OTRAS LENGUAS	1	0.00%
QUERÉTARO	40 OTOMÍ V FAMILIA OTO-MANGUE	2,433	0.31%
QUERÉTARO	ESPAÑOL	3,508	0.44%
QUERÉTARO	42 PAME V FAMILIA OTO-MANGUE	20	0.00%
QUERÉTARO	09 CHICHIMECO JONAZ V FAMILIA OTO-MANGUE	6	0.00%
QUINTANA ROO	MAYA VI FAMILIA MAYA	3,036	0.38%
QUINTANA ROO	ESPAÑOL	561	0.07%
QUINTANA ROO	MAM VI FAMILIA MAYA	97	0.01%
SAN LUIS POTOSÍ	NÁHUATL II FAMILIA YUTO-NAHUA	6,756	0.85%
SAN LUIS POTOSÍ	ESPAÑOL	2,483	0.31%
SAN LUIS POTOSÍ	HUASTECO VI FAMILIA MAYA	4,740	0.60%
SAN LUIS POTOSÍ	PAME V FAMILIA OTO-MANGUE	1,525	0.19%
SAN LUIS POTOSÍ	OTRAS LENGUAS	44	0.01%
SAN LUIS POTOSÍ	HUICHOL II FAMILIA YUTO-NAHUA	14	0.00%
SAN LUIS POTOSÍ	CHONTAL DE TABASCO VI FAMILIA MAYA	20	0.00%
SINALOA	MAYO II FAMILIA YUTO-NAHUA	1,598	0.20%
SINALOA	TARAHUMARA II FAMILIA YUTO-NAHUA	62	0.01%
SINALOA	ESPAÑOL	638	0.08%
SINALOA	OTRAS LENGUAS	74	0.01%
SONORA	MAYO II FAMILIA YUTO-NAHUA	530	0.07%
SONORA	GUARIJÓ II FAMILIA YUTO-NAHUA	248	0.03%
SONORA	PÁPAGO II FAMILIA YUTO-NAHUA	5	0.00%
SONORA	ESPAÑOL	3,462	0.44%
SONORA	PIMA II FAMILIA YUTO-NAHUA	144	0.02%

ESTADÍSTICA INDÍGENA CICLO 2020-2021

Educación Primaria Indígena Nacional

PRIMARIA INDÍGENA: LENGUA DE LOS ALUMNOS

ENTIDAD	LENGUA	MATRÍCULA	PORCENTAJE DE LA MATRÍCULA DE PRIMARIA INDÍGENA NACIONAL QUE REPRESENTA
SONORA	YAQUI II FAMILIA YUTO-NAHUA	807	0.10%
SONORA	OTRAS LENGUAS	15	0.00%
SONORA	SERI IV FAMILIA SERI	94	0.01%
SONORA	TRIQUI VI FAMILIA OTO-MANGUE	281	0.04%
SONORA	MIXTECO V FAMILIA OTO-MANGUE	51	0.01%
SONORA	ZAPOTECO V FAMILIA OTO-MANGUE	27	0.00%
SONORA	TSELTAL VI FAMILIA MAYA	1	0.00%
SONORA	TLAPANECO V FAMILIA OTO-MANGUE	3	0.00%
TABASCO	CHONTAL DE TABASCO VI FAMILIA MAYA	7,234	0.91%
TABASCO	CH'OL VI FAMILIA MAYA	721	0.09%
TABASCO	ESPAÑOL	210	0.03%
TABASCO	TSELTAL VI FAMILIA MAYA	134	0.02%
TLAXCALA	NÁHUATL II FAMILIA YUTO-NAHUA	1,297	0.16%
TLAXCALA	ESPAÑOL	1,648	0.21%
TLAXCALA	OTOMÍ V FAMILIA OTO-MANGUE	87	0.01%
VERACRUZ	TOTONACO VII FAMILIA TOTONACO-TEPEHUA	9,398	1.19%
VERACRUZ	NÁHUATL II FAMILIA YUTO-NAHUA	28,879	3.64%
VERACRUZ	CHINANTECO V FAMILIA OTO-MANGUE	3,086	0.39%
VERACRUZ	POPOLUCA DE LA SIERRA IX FAMILIA MIXE-ZOQUE	5,207	0.66%
VERACRUZ	OTOMÍ V FAMILIA OTO-MANGUE	1,946	0.25%
VERACRUZ	ESPAÑOL	10,600	1.34%
VERACRUZ	MAZATECO V FAMILIA OTO-MANGUE	734	0.09%
VERACRUZ	HUASTECO VI FAMILIA MAYA	954	0.12%
VERACRUZ	ZOQUE IX FAMILIA MIXE-ZOQUE	608	0.08%
VERACRUZ	SAYULTECO IX FAMILIA MIXE-ZOQUE	123	0.02%
VERACRUZ	TEPEHUA VII FAMILIA TOTONACO-TEPEHUA	753	0.10%
VERACRUZ	OTRAS LENGUAS	121	0.02%
VERACRUZ	CORA II FAMILIA YUTO-NAHUA	34	0.00%
VERACRUZ	TSOTSIL VI FAMILIA MAYA	189	0.02%
VERACRUZ	TSELTAL VI FAMILIA MAYA	23	0.00%
VERACRUZ	CH'OL VI FAMILIA MAYA	16	0.00%
VERACRUZ	MIXTECO V FAMILIA OTO-MANGUE	190	0.02%
VERACRUZ	ZAPOTECO V FAMILIA OTO-MANGUE	554	0.07%
VERACRUZ	MIXE IX FAMILIA MIXE-ZOQUE	56	0.01%
YUCATÁN	MAYA VI FAMILIA MAYA	7,264	0.92%
YUCATÁN	ESPAÑOL	5,018	0.63%
NACIONAL		792,432	100.00%

Fuente: Estadística 911 Ciclo 2020-2021 de escuelas que reportan información. SPEC, SEP.
Cifras estimadas

ESTADÍSTICA INDÍGENA CICLO 2020-2021

Educación Primaria Indígena Nacional

PRIMARIA INDÍGENA: LENGUA DE LA CLASE

ENTIDAD	LISTADO GLOSARIO 911	CENTROS	PORCENTAJE DE LA MATRÍCULA DE PRIMARIA INDÍGENA NACIONAL QUE REPRESENTA
BAJA CALIFORNIA	CUCAPÁ III FAMILIA COCHIMÍ-YUMANA	1	0.01%
BAJA CALIFORNIA	KUMIAI III FAMILIA COCHIMÍ-YUMANA	3	0.03%
BAJA CALIFORNIA	MIXTECO V FAMILIA OTO-MANGUE	59	0.57%
BAJA CALIFORNIA	PAIPAI III FAMILIA COCHIMÍ-YUMANA	1	0.01%
BAJA CALIFORNIA	SIN ASIGNAR	1	0.01%
BAJA CALIFORNIA	TARASCO VIII FAMILIA TARASCA	3	0.03%
BAJA CALIFORNIA	TRIQUI VI FAMILIA OTO-MANGUE	1	0.01%
BAJA CALIFORNIA	ZAPOTECO V FAMILIA OTO-MANGUE	1	0.01%
CAMPECHE	AKATEKO VI FAMILIA MAYA	1	0.01%
CAMPECHE	CH'OL VI FAMILIA MAYA	9	0.09%
CAMPECHE	MAM VI FAMILIA MAYA	1	0.01%
CAMPECHE	MAYA VI FAMILIA MAYA	39	0.38%
CAMPECHE	TSELTAL VI FAMILIA MAYA	1	0.01%
CHIAPAS	AKATEKO VI FAMILIA MAYA	1	0.01%
CHIAPAS	AYAPANECO IX FAMILIA MIXE-ZOQUE	1	0.01%
CHIAPAS	CH'OL VI FAMILIA MAYA	387	3.75%
CHIAPAS	CHUJ VI FAMILIA MAYA	6	0.06%
CHIAPAS	KAQCHIKEL VI FAMILIA MAYA	5	0.05%
CHIAPAS	MAM VI FAMILIA MAYA	271	2.63%
CHIAPAS	MAYA VI FAMILIA MAYA	13	0.13%
CHIAPAS	MIXE IX FAMILIA MIXE-ZOQUE	6	0.06%
CHIAPAS	Q'ANJOB'AL VI FAMILIA MAYA	11	0.11%
CHIAPAS	QATO'K VI FAMILIA MAYA	3	0.03%
CHIAPAS	SIN ASIGNAR	7	0.07%
CHIAPAS	TOJOLABAL VI FAMILIA MAYA	156	1.51%
CHIAPAS	TSELTAL VI FAMILIA MAYA	1,004	9.74%
CHIAPAS	TSOTSIL VI FAMILIA MAYA	736	7.14%
CHIAPAS	YAQUI II FAMILIA YUTO-NAHUA	1	0.01%
CHIAPAS	ZOQUE IX FAMILIA MIXE-ZOQUE	220	2.13%
CHIHUAHUA	GUARIJIO II FAMILIA YUTO-NAHUA	6	0.06%
CHIHUAHUA	PIMA II FAMILIA YUTO-NAHUA	5	0.05%
CHIHUAHUA	TARAHUMARA II FAMILIA YUTO-NAH	300	2.91%
CHIHUAHUA	TEPEHUANO DEL NORTE II FAMILIA	34	0.33%
CHIHUAHUA	ZAPOTECO V FAMILIA OTO-MANGUE	1	0.01%
DURANGO	HUICHOL II FAMILIA YUTO-NAHUA	16	0.16%
DURANGO	NÁHUATL II FAMILIA YUTO-NAHUA	11	0.11%
DURANGO	TEPEHUANO DEL SUR II FAMILIA YUTO-NAHUA	190	1.84%
GUANAJUATO	CHICHIMECO JONAZ V FAMILIA OTO-MANGUE	4	0.04%
GUANAJUATO	TARASCO VIII FAMILIA TARASCA	1	0.01%
GUERRERO	AMUZGO V FAMILIA OTO-MANGUE	71	0.69%
GUERRERO	CORA II FAMILIA YUTO-NAHUA	5	0.05%
GUERRERO	GUARIJÓ II FAMILIA YUTO-NAHUA	1	0.01%
GUERRERO	MAZATECO V FAMILIA OTO-MANGUE	1	0.01%
GUERRERO	MIXTECO V FAMILIA OTO-MANGUE	339	3.29%
GUERRERO	NÁHUATL II FAMILIA YUTO-NAHUA	328	3.18%
GUERRERO	OTOMÍ V FAMILIA OTO-MANGUE	1	0.01%
GUERRERO	SIN ASIGNAR	3	0.03%
GUERRERO	TLAPANECO V FAMILIA OTO-MANGUE	261	2.53%
HIDALGO	K'ICHE' VI FAMILIA MAYA	1	0.01%
HIDALGO	MAYO II FAMILIA YUTO-NAHUA	1	0.01%
HIDALGO	NÁHUATL II FAMILIA YUTO-NAHUA	313	3.04%
HIDALGO	OTOMÍ V FAMILIA OTO-MANGUE	288	2.79%
HIDALGO	PAME V FAMILIA OTO-MANGUE	2	0.02%
HIDALGO	SIN ASIGNAR	4	0.04%
HIDALGO	TEPEHUA VII FAMILIA TOTONACO-TEPEHUA	1	0.01%
JALISCO	CORA II FAMILIA YUTO-NAHUA	1	0.01%
JALISCO	HUICHOL II FAMILIA YUTO-NAHUA	72	0.70%
JALISCO	MAYO II FAMILIA YUTO-NAHUA	1	0.01%
JALISCO	NÁHUATL II FAMILIA YUTO-NAHUA	30	0.29%
MÉXICO	MAZAHUA V FAMILIA OTO-MANGUE	109	1.06%

ESTADÍSTICA INDÍGENA CICLO 2020-2021

Educación Primaria Indígena Nacional

PRIMARIA INDÍGENA: LENGUA DE LA CLASE

ENTIDAD	LISTADO GLOSARIO 911	CENTROS	PORCENTAJE DE LA MATRÍCULA DE PRIMARIA INDÍGENA NACIONAL QUE REPRESENTA
MÉXICO	NÁHUATL II FAMILIA YUTO-NAHUA	7	0.07%
MÉXICO	OTOMÍ V FAMILIA OTO-MANGUE	46	0.45%
MÉXICO	TLAHUICA V FAMILIA OTO-MANGUE	1	0.01%
MICHOACÁN	MAZAHUA V FAMILIA OTO-MANGUE	7	0.07%
MICHOACÁN	NÁHUATL II FAMILIA YUTO-NAHUA	49	0.48%
MICHOACÁN	OTOMÍ V FAMILIA OTO-MANGUE	11	0.11%
MICHOACÁN	SIN ASIGNAR	3	0.03%
MICHOACÁN	TARASCO VIII FAMILIA TARASCA	162	1.57%
MORELOS	NÁHUATL II FAMILIA YUTO-NAHUA	12	0.12%
NAYARIT	CORA II FAMILIA YUTO-NAHUA	91	0.88%
NAYARIT	HUICHOL II FAMILIA YUTO-NAHUA	77	0.75%
NAYARIT	NÁHUATL II FAMILIA YUTO-NAHUA	1	0.01%
NAYARIT	SIN ASIGNAR	1	0.01%
NAYARIT	TEPEHUA VII FAMILIA TONACOTEPEHUA	1	0.01%
NAYARIT	TEPEHUANO DEL NORTE II FAMILIA YUTO-NAHUA	18	0.17%
NAYARIT	TEPEHUANO DEL SUR II FAMILIA YUTO-NAHUA	11	0.11%
OAXACA	1 CHINANTECO V FAM OTO-MANGUE	4	0.04%
OAXACA	12 CHONTAL DE OAXACA X FAM CH-	11	0.11%
OAXACA	18 HUAVE XI FAMILIA HUAVE	8	0.08%
OAXACA	2 AMUZGO V FAMILIA OTO-MANGUE	5	0.05%
OAXACA	35 MAZATECO V FAM OTO-MANGUE	90	0.87%
OAXACA	36 MIXE IX FAMILIA MIXE-ZOQUE	21	0.20%
OAXACA	37 MIXTECO V FAM OTO-MANGUE	117	1.14%
OAXACA	61 TRIQUI VI FAMILIA OTO-MANGUE	17	0.16%
OAXACA	67 ZAPOTECO V FAMILIA OTO-MANG	132	1.28%
OAXACA	7 CUICATECO V FAM OTO-MANGUE	5	0.05%
OAXACA	8 CHATINO V FAMILIA OTO-MANGUE	45	0.44%
OAXACA	AKATEKO VI FAMILIA MAYA	20	0.19%
OAXACA	AMUZGO V FAMILIA OTO-MANGUE	3	0.03%
OAXACA	AWAKATEKO VI FAMILIA MAYA	1	0.01%
OAXACA	AYAPANECO IX FAMILIA MIXE-ZOQUE	2	0.02%
OAXACA	CHATINO V FAMILIA OTO-MANGUE	39	0.38%
OAXACA	CHICHIMECO JONAZ V FAMILIA OTO-MANGUE	2	0.02%
OAXACA	CHINANTECO V FAMILIA OTO-MANGUE	190	1.84%
OAXACA	CHICHOLTECO V FAMILIA OTO-MANGUE	3	0.03%
OAXACA	CHONTAL DE OAXACA X FAMILIA CHONTAL DE OAXACA	8	0.08%
OAXACA	CHONTAL DE TABASCO VI FAMILIA MAYA	1	0.01%
OAXACA	CUCAP?? III FAMILIA COCHIM?Â-YUMANA	1	0.01%
OAXACA	CUICATECO V FAMILIA OTO-MANGUE	17	0.16%
OAXACA	GUARIJ?ÂO II FAMILIA YUTO-NAHUA	1	0.01%
OAXACA	HUAVE XI FAMILIA HUAVE	11	0.11%
OAXACA	MAZATECO V FAMILIA OTO-MANGUE	270	2.62%
OAXACA	MIXE IX FAMILIA MIXE-ZOQUE	90	0.87%
OAXACA	MIXTECO V FAMILIA OTO-MANGUE	369	3.58%
OAXACA	N??HUATL II FAMILIA YUTO-NAHUA	2	0.02%
OAXACA	NÁHUATL II FAMILIA YUTO-NAHUA	9	0.09%
OAXACA	OTOMÍ V FAMILIA OTO-MANGUE	1	0.01%
OAXACA	SIN ASIGNAR	3	0.03%
OAXACA	TRIQUI VI FAMILIA OTO-MANGUE	11	0.11%
OAXACA	ZAPOTECO V FAMILIA OTO-MANGUE	258	2.50%
OAXACA	ZOQUE IX FAMILIA MIXE-ZOQUE	8	0.08%
PUEBLA	CORA II FAMILIA YUTO-NAHUA	1	0.01%
PUEBLA	MAZATECO V FAMILIA OTO-MANGUE	8	0.08%
PUEBLA	MIXTECO V FAMILIA OTO-MANGUE	8	0.08%
PUEBLA	NÁHUATL II FAMILIA YUTO-NAHUA	597	5.79%
PUEBLA	OTOMÍ V FAMILIA OTO-MANGUE	8	0.08%
PUEBLA	POPOLOCA V FAMILIA OTO-MANGUE	16	0.16%
PUEBLA	SIN ASIGNAR	1	0.01%
PUEBLA	TEPEHUA VII FAMILIA TONACOTEPEHUA	1	0.01%
PUEBLA	TEPEHUANO DEL NORTE II FAMILIA YUTO-NAHUA	1	0.01%

ESTADÍSTICA INDÍGENA CICLO 2020-2021

Educación Primaria Indígena Nacional

PRIMARIA INDÍGENA: LENGUA DE LA CLASE

ENTIDAD	LISTADO GLOSARIO 911	CENTROS	PORCENTAJE DE LA MATRÍCULA DE PRIMARIA INDÍGENA NACIONAL QUE REPRESENTA
PUEBLA	TOTONACO VII FAMILIA TOTONACO-TEPEHUA	106	1.03%
QUERÉTARO	09 CHICHIMECO JONAZ V FAMILIA OTO-MANGUE	1	0.01%
QUERÉTARO	40 OTOMI V FAMILIA OTO-MANGUE	73	0.71%
QUINTANA ROO	MAM VI FAMILIA MAYA	2	0.02%
QUINTANA ROO	MAYA VI FAMILIA MAYA	72	0.70%
SAN LUIS POTOSÍ	HUASTECO VI FAMILIA MAYA	118	1.14%
SAN LUIS POTOSÍ	MAYO II FAMILIA YUTO-NAHUA	1	0.01%
SAN LUIS POTOSÍ	NÁHUATL II FAMILIA YUTO-NAHUA	180	1.75%
SAN LUIS POTOSÍ	PAME V FAMILIA OTO-MANGUE	43	0.42%
SAN LUIS POTOSÍ	SIN ASIGNAR	1	0.01%
SINALOA	MAM VI FAMILIA MAYA	1	0.01%
SINALOA	MAYO II FAMILIA YUTO-NAHUA	30	0.29%
SINALOA	TARAHUMARA II FAMILIA YUTO-NAHUA	3	0.03%
SONORA	CORA II FAMILIA YUTO-NAHUA	1	0.01%
SONORA	GUARIJÓ II FAMILIA YUTO-NAHUA	11	0.11%
SONORA	MAYO II FAMILIA YUTO-NAHUA	67	0.65%
SONORA	MIXTECO V FAMILIA OTO-MANGUE	1	0.01%
SONORA	PÁPAGO II FAMILIA YUTO-NAHUA	1	0.01%
SONORA	PIMA II FAMILIA YUTO-NAHUA	3	0.03%
SONORA	SERI IV FAMILIA SERI	2	0.02%
SONORA	TRIQUI VI FAMILIA OTO-MANGUE	5	0.05%
SONORA	YAQUI II FAMILIA YUTO-NAHUA	19	0.18%
TABASCO	CH'OL VI FAMILIA MAYA	15	0.15%
TABASCO	CHONTAL DE TABASCO VI FAMILIA MAYA	82	0.80%
TABASCO	TSELTAL VI FAMILIA MAYA	2	0.02%
TLAXCALA	NÁHUATL II FAMILIA YUTO-NAHUA	13	0.13%
TLAXCALA	OTOMÍ V FAMILIA OTO-MANGUE	1	0.01%
VERACRUZ	CH'OL VI FAMILIA MAYA	1	0.01%
VERACRUZ	CHINANTECO V FAMILIA OTO-MANGUE	60	0.58%
VERACRUZ	CORA II FAMILIA YUTO-NAHUA	2	0.02%
VERACRUZ	HUASTECO VI FAMILIA MAYA	23	0.22%
VERACRUZ	MAZATECO V FAMILIA OTO-MANGUE	9	0.09%
VERACRUZ	MIXE IX FAMILIA MIXE-ZOQUE	2	0.02%
VERACRUZ	MIXTECO V FAMILIA OTO-MANGUE	1	0.01%
VERACRUZ	NÁHUATL II FAMILIA YUTO-NAHUA	665	6.45%
VERACRUZ	OTOMÍ V FAMILIA OTO-MANGUE	36	0.35%
VERACRUZ	POPOLUCA DE LA SIERRA IX FAMILIA MIXE-ZOQUE	57	0.55%
VERACRUZ	SAYULTECO IX FAMILIA MIXE-ZOQUE	5	0.05%
VERACRUZ	TEPEHUA VII FAMILIA TOTONACO-TEPEHUA	13	0.13%
VERACRUZ	TOTONACO VII FAMILIA TOTONACO-TEPEHUA	142	1.38%
VERACRUZ	TSELTAL VI FAMILIA MAYA	1	0.01%
VERACRUZ	TSOTSIL VI FAMILIA MAYA	5	0.05%
VERACRUZ	ZAPOTECO V FAMILIA OTO-MANGUE	11	0.11%
VERACRUZ	ZOQUE IX FAMILIA MIXE-ZOQUE	13	0.13%
YUCATÁN	MAYA VI FAMILIA MAYA	144	1.40%
NACIONAL		10,308	100.00%

Fuente: Estadística 911 Ciclo 2020-2021 de escuelas que reportan información. SPEC, SEP.
Cifras estimadas

ESTADÍSTICA INDÍGENA CICLO 2020-2021

Educación Primaria Indígena Nacional

PRIMARIA INDÍGENA: LENGUA DE LOS DOCENTES

ENTIDAD	LISTADO GLOSARIO 911	DOCENTES HABLANTES DE LENGUA
BAJA CALIFORNIA	CORA II FAMILIA YUTO-NAHUA	1
BAJA CALIFORNIA	ZAPOTECO V FAMILIA OTO-MANGUE	27
BAJA CALIFORNIA	CUCAPÁ III FAMILIA COCHIMÍ-YUMANA	1
BAJA CALIFORNIA	KUMIAI III FAMILIA COCHIMÍ-YUMANA	4
BAJA CALIFORNIA	MIXTECO V FAMILIA OTO-MANGUE	358
BAJA CALIFORNIA	NÁHUATL II FAMILIA YUTO-NAHUA	25
BAJA CALIFORNIA	TARASCO VIII FAMILIA TARASCA	8
BAJA CALIFORNIA	TOTONACO VII FAMILIA TOTONACO-TEPEHUA	5
BAJA CALIFORNIA	TRIQUI VI FAMILIA OTO-MANGUE	8
BAJA CALIFORNIA	TARAHUMARA II FAMILIA YUTO-NAHUA	1
BAJA CALIFORNIA	MAYO II FAMILIA YUTO-NAHUA	1
BAJA CALIFORNIA	PAIPAI III FAMILIA COCHIMÍ-YUMANA	5
BAJA CALIFORNIA	MIXE IX FAMILIA MIXE-ZOQUE	2
CAMPECHE	CH'OL VI FAMILIA MAYA	6
CAMPECHE	CHUJ VI FAMILIA MAYA	1
CAMPECHE	HUASTECO VI FAMILIA MAYA	1
CAMPECHE	MAYA VI FAMILIA MAYA	129
CAMPECHE	CHONTAL DE TABASCO VI FAMILIA MAYA	1
CAMPECHE	TSOTSIL VI FAMILIA MAYA	1
CHIAPAS	AKATEKO VI FAMILIA MAYA	2
CHIAPAS	TOJOLABAL VI FAMILIA MAYA	478
CHIAPAS	TSELTAL VI FAMILIA MAYA	3,464
CHIAPAS	MAM VI FAMILIA MAYA	598
CHIAPAS	AYAPANECO IX FAMILIA MIXE-ZOQUE	3
CHIAPAS	CH'OL VI FAMILIA MAYA	1,265
CHIAPAS	TSOTSIL VI FAMILIA MAYA	2,054
CHIAPAS	ZOQUE IX FAMILIA MIXE-ZOQUE	652
CHIAPAS	MAYA VI FAMILIA MAYA	39
CHIAPAS	CHUJ VI FAMILIA MAYA	7
CHIAPAS	KAQCHIKEL VI FAMILIA MAYA	58
CHIAPAS	QATO'K VI FAMILIA MAYA	25
CHIAPAS	K'ICHE' VI FAMILIA MAYA	1
CHIAPAS	LACANDÓN VI FAMILIA MAYA	1
CHIAPAS	MIXE IX FAMILIA MIXE-ZOQUE	17
CHIAPAS	Q'ANJOB'AL VI FAMILIA MAYA	3
CHIAPAS	TEKO VI FAMILIA MAYA	4
CHIHUAHUA	GUARIJIO II FAMILIA YUTO-NAHUA	3
CHIHUAHUA	PIMA II FAMILIA YUTO-NAHUA	11
CHIHUAHUA	TARAHUMARA II FAMILIA YUTO-NAH	653
CHIHUAHUA	TEPEHUANO DEL NORTE II FAMILIA	60
CHIHUAHUA	MIXTECO V FAMILIA OTO-MANGUE	1
DURANGO	HUICHOL II FAMILIA YUTO-NAHUA	45
DURANGO	NÁHUATL II FAMILIA YUTO-NAHUA	36
DURANGO	TEPEHUANO DEL SUR II FAMILIA YUTO-NAHUA	353
DURANGO	CORA II FAMILIA YUTO-NAHUA	1
DURANGO	TOTONACO VII FAMILIA TOTONACO-TEPEHUA	1
GUANAJUATO	CHICHIMECO JONAZ V FAMILIA OTO-MANGUE	6
GUANAJUATO	TARASCO VIII FAMILIA TARASCA	2
GUANAJUATO	MIXTECO V FAMILIA OTO-MANGUE	1
GUERRERO	AMUZGO V FAMILIA OTO-MANGUE	413
GUERRERO	SIN ASIGNAR	16
GUERRERO	ZAPOTECO V FAMILIA OTO-MANGUE	1
GUERRERO	NÁHUATL II FAMILIA YUTO-NAHUA	1,382
GUERRERO	MIXTECO V FAMILIA OTO-MANGUE	1,290
GUERRERO	TLAPANECO V FAMILIA OTO-MANGUE	1,223
GUERRERO	CORA II FAMILIA YUTO-NAHUA	26
GUERRERO	HUICHOL II FAMILIA YUTO-NAHUA	4
GUERRERO	MAZATECO V FAMILIA OTO-MANGUE	5
GUERRERO	POPOLUCA DE LA SIERRA IX FAMILIA MIXE-ZOQUE	3
GUERRERO	OTOMÍ V FAMILIA OTO-MANGUE	3

ESTADÍSTICA INDÍGENA CICLO 2020-2021

Educación Primaria Indígena Nacional

PRIMARIA INDÍGENA: LENGUA DE LOS DOCENTES

ENTIDAD	LISTADO GLOSARIO 911	DOCENTES HABLANTES DE LENGUA
HIDALGO	CUICATECO V FAMILIA OTO-MANGUE	6
HIDALGO	NÁHUATL II FAMILIA YUTO-NAHUA	1,266
HIDALGO	OTOMÍ V FAMILIA OTO-MANGUE	962
HIDALGO	TEPEHUA VII FAMILIA TOTONACO-TEPEHUA	12
HIDALGO	PIMA II FAMILIA YUTO-NAHUA	1
HIDALGO	TEPEHUANO DEL SUR II FAMILIA YUTO-NAHUA	2
HIDALGO	SIN ASIGNAR	11
HIDALGO	PAME V FAMILIA OTO-MANGUE	1
JALISCO	HUICHOL II FAMILIA YUTO-NAHUA	244
JALISCO	NÁHUATL II FAMILIA YUTO-NAHUA	72
JALISCO	IXIL VI FAMILIA MAYA	2
JALISCO	MAYO II FAMILIA YUTO-NAHUA	2
JALISCO	HUASTECO VI FAMILIA MAYA	1
JALISCO	SIN ASIGNAR	3
MÉXICO	MAZAHUA V FAMILIA OTO-MANGUE	538
MÉXICO	NÁHUATL II FAMILIA YUTO-NAHUA	66
MÉXICO	TARASCO VIII FAMILIA TARASCA	3
MÉXICO	PAME V FAMILIA OTO-MANGUE	1
MÉXICO	TOTONACO VII FAMILIA TOTONACO-TEPEHUA	1
MÉXICO	OTOMÍ V FAMILIA OTO-MANGUE	253
MÉXICO	MIXTECO V FAMILIA OTO-MANGUE	1
MÉXICO	HUASTECO VI FAMILIA MAYA	1
MÉXICO	MAZATECO V FAMILIA OTO-MANGUE	1
MÉXICO	TLAHUICA V FAMILIA OTO-MANGUE	5
MICHOACÁN	MAZAHUA V FAMILIA OTO-MANGUE	45
MICHOACÁN	TARASCO VIII FAMILIA TARASCA	1,320
MICHOACÁN	ZAPOTECO V FAMILIA OTO-MANGUE	1
MICHOACÁN	SIN ASIGNAR	1
MICHOACÁN	NÁHUATL II FAMILIA YUTO-NAHUA	185
MICHOACÁN	OTOMÍ V FAMILIA OTO-MANGUE	47
MORELOS	NÁHUATL II FAMILIA YUTO-NAHUA	58
NAYARIT	CORA II FAMILIA YUTO-NAHUA	207
NAYARIT	HUICHOL II FAMILIA YUTO-NAHUA	161
NAYARIT	NÁHUATL II FAMILIA YUTO-NAHUA	5
NAYARIT	TEPEHUANO DEL NORTE II FAMILIA YUTO-NAHUA	30
NAYARIT	HUASTECO VI FAMILIA MAYA	2
NAYARIT	TOTONACO VII FAMILIA TOTONACO-TEPEHUA	1
NAYARIT	IXIL VI FAMILIA MAYA	3
NAYARIT	SIN ASIGNAR	3
NAYARIT	TEPEHUA VII FAMILIA TOTONACO-TEPEHUA	2
NAYARIT	TEPEHUANO DEL SUR II FAMILIA YUTO-NAHUA	19
NAYARIT	TARAHUMARA II FAMILIA YUTO-NAHUA	1
OAXACA	1 CHINANTECO V FAM OTO-MANGUE	29
OAXACA	11 CHOCHOLTECO V FAM OTO-MANGU	6
OAXACA	12 CHONTAL DE OAXACA X FAM CH-	21
OAXACA	18 HUAVE XI FAMILIA HUAVE	71
OAXACA	2 IXCATECO V FAM OTO-MANGUE	1
OAXACA	2 AMUZGO V FAMILIA OTO-MANGUE	50
OAXACA	35 MAZATECO V FAM OTO-MANGUE	289
OAXACA	36 MIXE IX FAMILIA MIXE-ZOQUE	118
OAXACA	37 MIXTECO V FAM OTO-MANGUE	566
OAXACA	61 TRIQUI VI FAM OTO-MANGUE	76
OAXACA	67 ZAPOTECO V FAMILIA OTO-MANG	571
OAXACA	68 ZOQUE IX FAMILIA MIXE-ZOQUE	6
OAXACA	7 CUICATECO V FAM OTO-MANGUE	2
OAXACA	8 CHATINO V FAMILIA OTO-MANGUE	262
OAXACA	AKATEKO VI FAMILIA MAYA	122
OAXACA	AMUZGO V FAMILIA OTO-MANGUE	11
OAXACA	TRIQUI VI FAMILIA OTO-MANGUE	70
OAXACA	CHATINO V FAMILIA OTO-MANGUE	179

ESTADÍSTICA INDÍGENA CICLO 2020-2021

Educación Primaria Indígena Nacional

PRIMARIA INDÍGENA: LENGUA DE LOS DOCENTES

ENTIDAD	LISTADO GLOSARIO 911	DOCENTES HABLANTES DE LENGUA
OAXACA	ZAPOTECO V FAMILIA OTO-MANGUE	1,065
OAXACA	ZOQUE IX FAMILIA MIXE-ZOQUE	31
OAXACA	AWAKATEKO VI FAMILIA MAYA	6
OAXACA	AYAPANECO IX FAMILIA MIXE-ZOQUE	12
OAXACA	MAZATECO V FAMILIA OTO-MANGUE	1,056
OAXACA	MIXTECO V FAMILIA OTO-MANGUE	1,306
OAXACA	CUICATECO V FAMILIA OTO-MANGUE	57
OAXACA	CHINANTECO V FAMILIA OTO-MANGUE	602
OAXACA	MIXE IX FAMILIA MIXE-ZOQUE	413
OAXACA	CHONTAL DE OAXACA X FAMILIA CHONTAL DE OAXACA	28
OAXACA	TOTONACO VII FAMILIA TOTONACO-TEPEHUA	2
OAXACA	HUAVE XI FAMILIA HUAVE	67
OAXACA	NÁHUATL II FAMILIA YUTO-NAHUA	19
OAXACA	CHOCOLTECO V FAMILIA OTO-MANGUE	6
OAXACA	N??HUATL II FAMILIA YUTO-NAHUA	8
OAXACA	OTOMÍ V FAMILIA OTO-MANGUE	4
OAXACA	SIN ASIGNAR	1
OAXACA	OLUTECO IX FAMILIA MIXE-ZOQUE	1
PUEBLA	MAZATECO V FAMILIA OTO-MANGUE	19
PUEBLA	NÁHUATL II FAMILIA YUTO-NAHUA	2,186
PUEBLA	MIXTECO V FAMILIA OTO-MANGUE	24
PUEBLA	POPOLOCA V FAMILIA OTO-MANGUE	72
PUEBLA	TOTONACO VII FAMILIA TOTONACO-TEPEHUA	415
PUEBLA	TEPEHUA VII FAMILIA TOTONACO-TEPEHUA	7
PUEBLA	MIXE IX FAMILIA MIXE-ZOQUE	1
PUEBLA	OTOMÍ V FAMILIA OTO-MANGUE	22
PUEBLA	TEPEHUANO DEL NORTE II FAMILIA YUTO-NAHUA	1
QUERÉTARO	40 OTOMI V FAMILIA OTO-MANGUE	270
QUERÉTARO	09 CHICHIMECO JONAZ V FAMILIA OTO-MANGUE	4
QUERÉTARO	38 NAHUATL II FAMILIA YUTO-NAHUA	1
QUERÉTARO	55 TEPEHUA VII FAMILIA TOTONACO-TEPEHUA	1
QUINTANA ROO	IXIL VI FAMILIA MAYA	1
QUINTANA ROO	MAM VI FAMILIA MAYA	1
QUINTANA ROO	MAYA VI FAMILIA MAYA	170
SAN LUIS POTOSÍ	CORA II FAMILIA YUTO-NAHUA	1
SAN LUIS POTOSÍ	HUASTECO VI FAMILIA MAYA	380
SAN LUIS POTOSÍ	NÁHUATL II FAMILIA YUTO-NAHUA	566
SAN LUIS POTOSÍ	SIN ASIGNAR	1
SAN LUIS POTOSÍ	PIMA II FAMILIA YUTO-NAHUA	1
SAN LUIS POTOSÍ	PAME V FAMILIA OTO-MANGUE	90
SAN LUIS POTOSÍ	MAYO II FAMILIA YUTO-NAHUA	2
SAN LUIS POTOSÍ	TOTONACO VII FAMILIA TOTONACO-TEPEHUA	1
SINALOA	MAYO II FAMILIA YUTO-NAHUA	149
SINALOA	TARAHUMARA II FAMILIA YUTO-NAHUA	5
SONORA	GUARIJÓ II FAMILIA YUTO-NAHUA	10
SONORA	MAYO II FAMILIA YUTO-NAHUA	200
SONORA	MAYA VI FAMILIA MAYA	1
SONORA	YAQUI II FAMILIA YUTO-NAHUA	76
SONORA	PIMA II FAMILIA YUTO-NAHUA	6
SONORA	SIN ASIGNAR	1
SONORA	TRIQUI VI FAMILIA OTO-MANGUE	4
SONORA	SERI IV FAMILIA SERI	3
SONORA	MIXTECO V FAMILIA OTO-MANGUE	1
TABASCO	CH'OL VI FAMILIA MAYA	37
TABASCO	CHONTAL DE TABASCO VI FAMILIA MAYA	340
TABASCO	TSELTAL VI FAMILIA MAYA	2
TABASCO	NÁHUATL II FAMILIA YUTO-NAHUA	1
TLAXCALA	NÁHUATL II FAMILIA YUTO-NAHUA	79
TLAXCALA	OTOMÍ V FAMILIA OTO-MANGUE	6
VERACRUZ	CHINANTECO V FAMILIA OTO-MANGUE	149

ESTADÍSTICA INDÍGENA CICLO 2020-2021

Educación Primaria Indígena Nacional

PRIMARIA INDÍGENA: LENGUA DE LOS DOCENTES

ENTIDAD	LISTADO GLOSARIO 911	DOCENTES HABLANTES DE LENGUA
VERACRUZ	MAZATECO V FAMILIA OTO-MANGUE	63
VERACRUZ	NÁHUATL II FAMILIA YUTO-NAHUA	2,216
VERACRUZ	ZAPOTECO V FAMILIA OTO-MANGUE	54
VERACRUZ	TOTONACO VII FAMILIA TOTONACO-TEPEHUA	708
VERACRUZ	ZOQUE IX FAMILIA MIXE-ZOQUE	5
VERACRUZ	POPOLUCA DE LA SIERRA IX FAMILIA MIXE-ZOQUE	218
VERACRUZ	CORA II FAMILIA YUTO-NAHUA	3
VERACRUZ	HUASTECO VI FAMILIA MAYA	49
VERACRUZ	MAYO II FAMILIA YUTO-NAHUA	1
VERACRUZ	MIXE IX FAMILIA MIXE-ZOQUE	5
VERACRUZ	TEPEHUA VII FAMILIA TOTONACO-TEPEHUA	54
VERACRUZ	OTOMÍ V FAMILIA OTO-MANGUE	70
VERACRUZ	SAYULTECO IX FAMILIA MIXE-ZOQUE	23
VERACRUZ	TEPEHUANO DEL NORTE II FAMILIA YUTO-NAHUA	7
VERACRUZ	TEPEHUANO DEL SUR II FAMILIA YUTO-NAHUA	2
VERACRUZ	TSOTSIL VI FAMILIA MAYA	4
YUCATÁN	MAYA VI FAMILIA MAYA	519
		36,783

NOTA: No se representan totales Nacionales debido a que un solo docente puede hablar más de una lengua y estar considerado más de una vez.
Fuente: Estadística 911 Ciclo 2020-2021 de escuelas que reportan información. SPEC, SEP.
Cifras estimadas

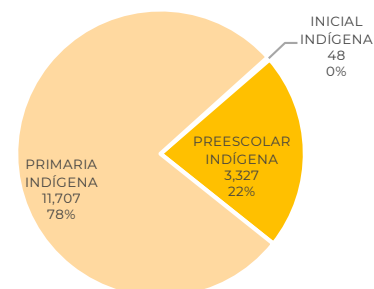
ESTADÍSTICA INDÍGENA CICLO 2020-2021

Educación Indígena por Entidad

BAJA CALIFORNIA

Nivel	Alumnos			Docentes ^{1/}	Escuelas
	Total	Mujeres	Hombres		
INICIAL INDÍGENA	48	23	25	4	4
PREESCOLAR INDÍGENA	3,327	1,695	1,632	150	56
PRIMARIA INDÍGENA	11,707	5,710	5,997	443	70
TOTAL	15,082	7,428	7,654	597	130

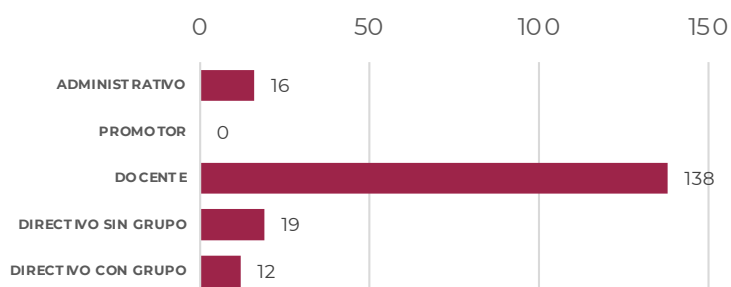
MATRÍCULA POR NIVEL EDUCATIVO



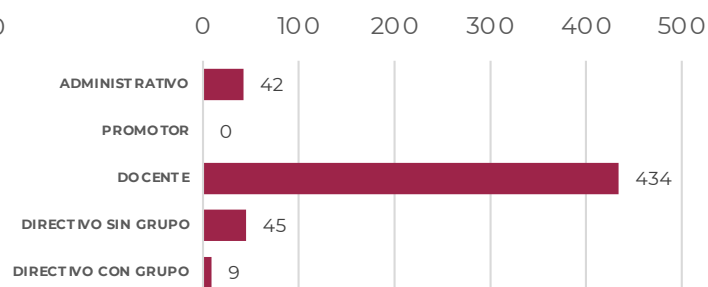
^{1/}: PERSONAL CONSIDERADO FRENTE A GRUPO INCLUYE: DIRECTIVOS CON GRUPO, DOCENTES Y PROMOTORES

Fuente: SEP/DGPyEE; Formatos 911 ciclo 2019-2020. CIFRAS ESTIMADAS

PERSONAL EN CENTROS PREESCOLAR INDÍGENA



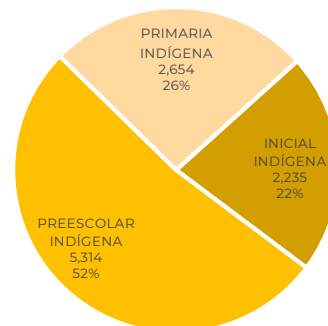
PERSONAL EN CENTROS PRIMARIA INDÍGENA



CAMPECHE

Nivel	Alumnos			Docentes ^{1/}	Escuelas
	Total	Mujeres	Hombres		
INICIAL INDÍGENA	2,235	1,111	1,124	142	125
PREESCOLAR INDÍGENA	5,314	2,669	2,645	248	119
PRIMARIA INDÍGENA	2,654	1,302	1,352	136	51
TOTAL	10,203	5,082	5,121	526	295

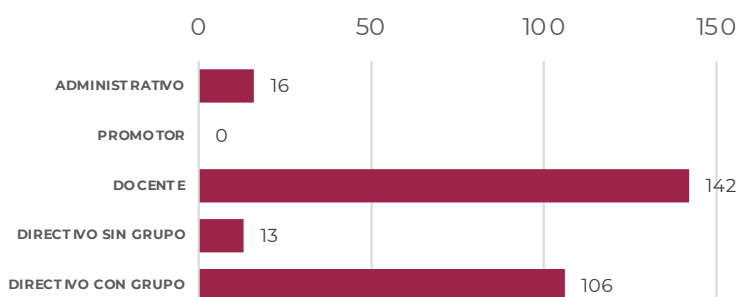
MATRÍCULA POR NIVEL EDUCATIVO



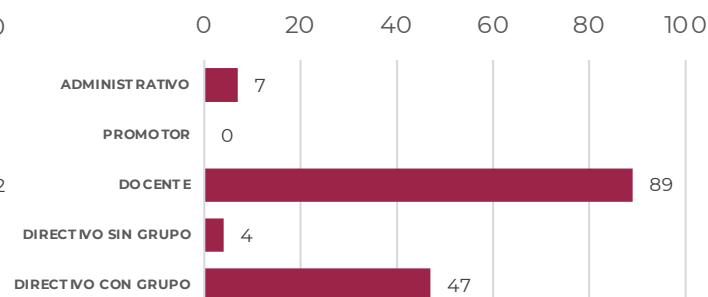
^{1/}: PERSONAL CONSIDERADO FRENTE A GRUPO INCLUYE: DIRECTIVOS CON GRUPO, DOCENTES Y PROMOTORES

Fuente: SEP/DGPyEE; Formatos 911 ciclo 2019-2020. CIFRAS ESTIMADAS

PERSONAL EN CENTROS PREESCOLAR INDÍGENA



PERSONAL EN CENTROS PRIMARIA INDÍGENA



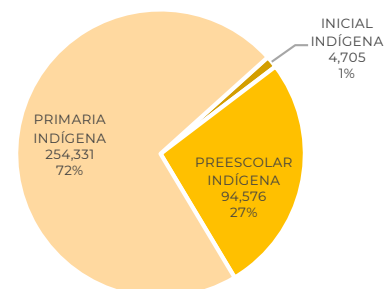
ESTADÍSTICA INDÍGENA CICLO 2020-2021

Educación Indígena por Entidad

CHIAPAS

Nivel	Alumnos			Docentes ^{1/}	Escuelas
	Total	Mujeres	Hombres		
INICIAL INDÍGENA	4,705	2,318	2,387	218	216
PREESCOLAR INDÍGENA	94,576	47,032	47,544	3,346	2,020
PRIMARIA INDÍGENA	254,331	125,658	128,673	8,623	2,828
TOTAL	353,612	175,008	178,604	12,187	5,064

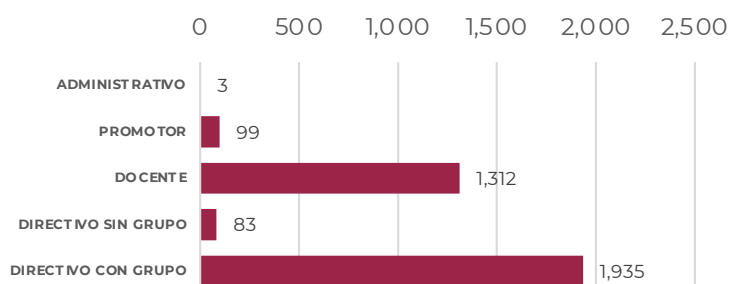
MATRÍCULA POR NIVEL EDUCATIVO



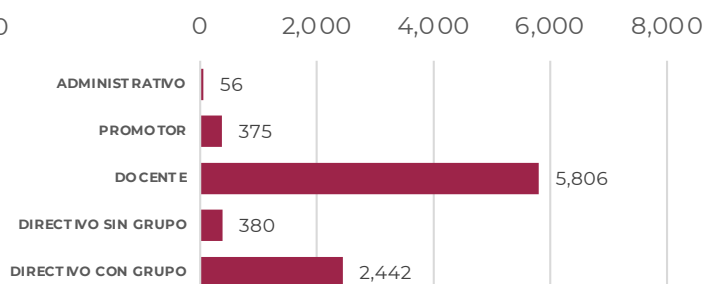
^{1/}: PERSONAL CONSIDERADO FRENTE A GRUPO INCLUYE: DIRECTIVOS CON GRUPO, DOCENTES Y PROMOTORES

Fuente: SEP/DGPyEE; Formatos 911 ciclo 2019-2020. CIFRAS ESTIMADAS

PERSONAL EN CENTROS PREESCOLAR INDÍGENA



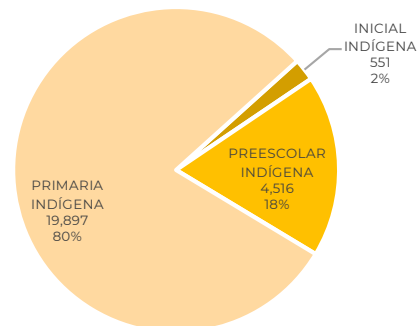
PERSONAL EN CENTROS PRIMARIA INDÍGENA



CHIHUAHUA

Nivel	Alumnos			Docentes ^{1/}	Escuelas
	Total	Mujeres	Hombres		
INICIAL INDÍGENA	551	274	277	27	25
PREESCOLAR INDÍGENA	4,516	2,280	2,236	222	171
PRIMARIA INDÍGENA	19,897	9,655	10,242	927	346
TOTAL	24,964	12,209	12,755	1,176	542

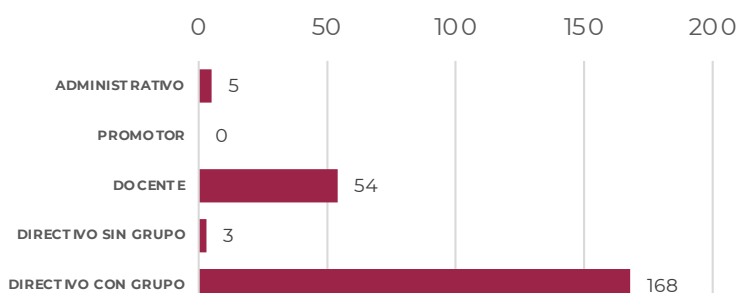
MATRÍCULA POR NIVEL EDUCATIVO



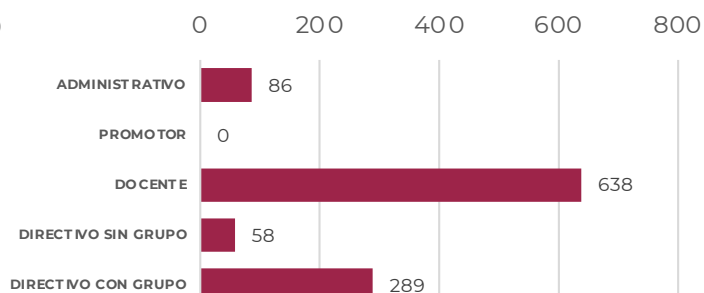
^{1/}: PERSONAL CONSIDERADO FRENTE A GRUPO INCLUYE: DIRECTIVOS CON GRUPO, DOCENTES Y PROMOTORES

Fuente: SEP/DGPyEE; Formatos 911 ciclo 2019-2020. CIFRAS ESTIMADAS

PERSONAL EN CENTROS PREESCOLAR INDÍGENA



PERSONAL EN CENTROS PRIMARIA INDÍGENA



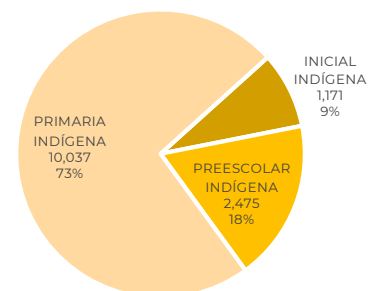
ESTADÍSTICA INDÍGENA CICLO 2020-2021

Educación Indígena por Entidad

DURANGO

Nivel	Alumnos			Docentes ^{1/}	Escuelas
	Total	Mujeres	Hombres		
INICIAL INDÍGENA	1,171	586	585	59	54
PREESCOLAR INDÍGENA	2,475	1,266	1,209	129	92
PRIMARIA INDÍGENA	10,037	4,885	5,152	452	217
TOTAL	13,683	6,737	6,946	640	363

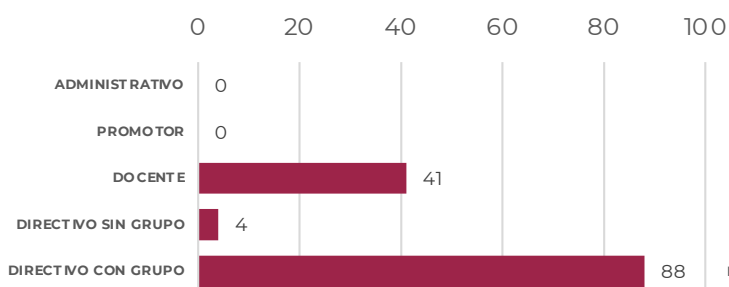
MATRÍCULA POR NIVEL EDUCATIVO



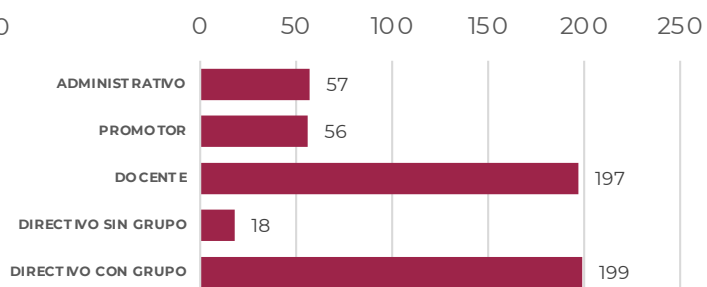
^{1/}: PERSONAL CONSIDERADO FRENTE A GRUPO INCLUYE: DIRECTIVOS CON GRUPO, DOCENTES Y PROMOTORES

Fuente: SEP/DGPyEE; Formatos 911 ciclo 2019-2020. CIFRAS ESTIMADAS

PERSONAL EN CENTROS PREESCOLAR INDÍGENA



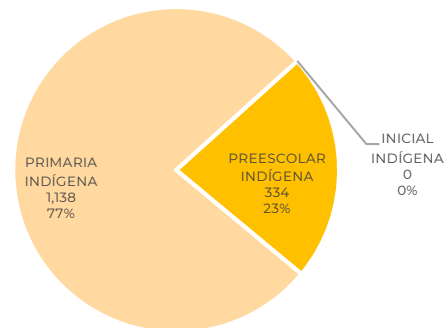
PERSONAL EN CENTROS PRIMARIA INDÍGENA



GUANAJUATO

Nivel	Alumnos			Docentes ^{1/}	Escuelas
	Total	Mujeres	Hombres		
INICIAL INDÍGENA	0	0	0	0	0
PREESCOLAR INDÍGENA	334	157	177	13	3
PRIMARIA INDÍGENA	1,138	565	573	47	5
TOTAL	1,472	722	750	60	8

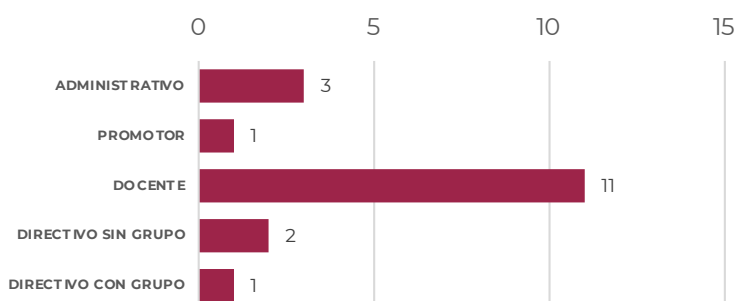
MATRÍCULA POR NIVEL EDUCATIVO



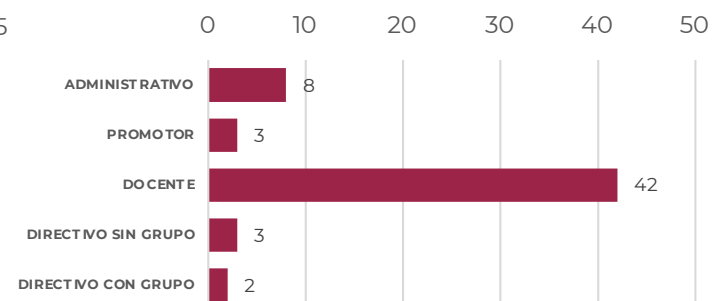
^{1/}: PERSONAL CONSIDERADO FRENTE A GRUPO INCLUYE: DIRECTIVOS CON GRUPO, DOCENTES Y PROMOTORES

Fuente: SEP/DGPyEE; Formatos 911 ciclo 2019-2020. CIFRAS ESTIMADAS

PERSONAL EN CENTROS PREESCOLAR INDÍGENA



PERSONAL EN CENTROS PRIMARIA INDÍGENA



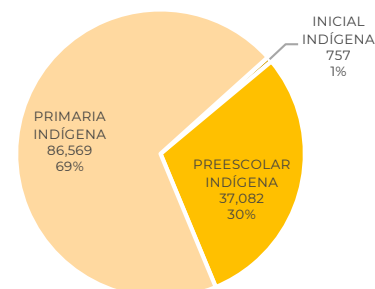
ESTADÍSTICA INDÍGENA CICLO 2020-2021

Educación Indígena por Entidad

GUERRERO

Nivel	Alumnos			Docentes ^{1/}	Escuelas
	Total	Mujeres	Hombres		
INICIAL INDÍGENA	757	371	386	48	43
PREESCOLAR INDÍGENA	37,082	18,380	18,702	1,869	923
PRIMARIA INDÍGENA	86,569	42,548	44,021	4,445	1,010
TOTAL	124,408	61,299	63,109	6,362	1,976

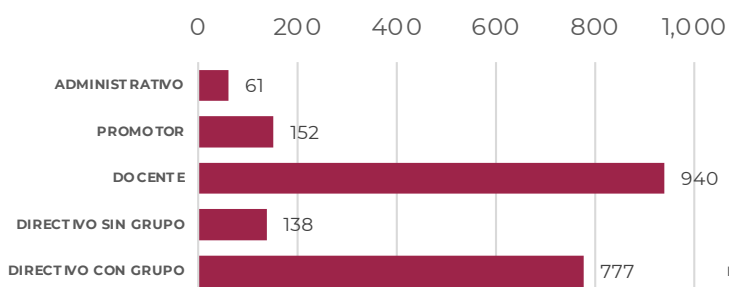
MATRÍCULA POR NIVEL EDUCATIVO



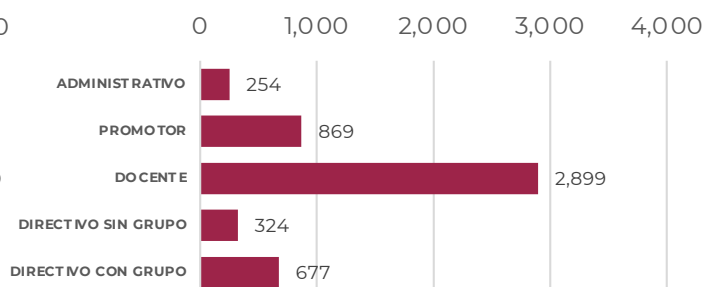
^{1/}: PERSONAL CONSIDERADO FRENTE A GRUPO INCLUYE: DIRECTIVOS CON GRUPO, DOCENTES Y PROMOTORES

Fuente: SEP/DGPyEE; Formatos 911 ciclo 2019-2020. CIFRAS ESTIMADAS

PERSONAL EN CENTROS PREESCOLAR INDÍGENA



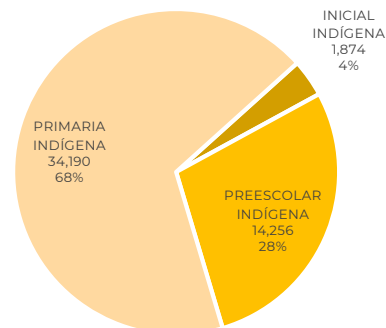
PERSONAL EN CENTROS PRIMARIA INDÍGENA



HIDALGO

Nivel	Alumnos			Docentes ^{1/}	Escuelas
	Total	Mujeres	Hombres		
INICIAL INDÍGENA	1,874	936	938	135	103
PREESCOLAR INDÍGENA	14,256	7,083	7,173	876	478
PRIMARIA INDÍGENA	34,190	17,003	17,187	2,372	610
TOTAL	50,320	25,022	25,298	3,423	1,191

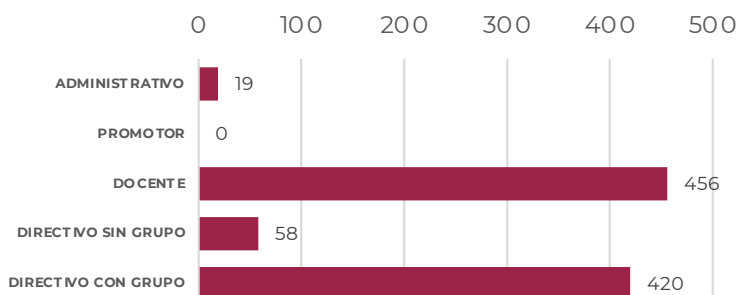
MATRÍCULA POR NIVEL EDUCATIVO



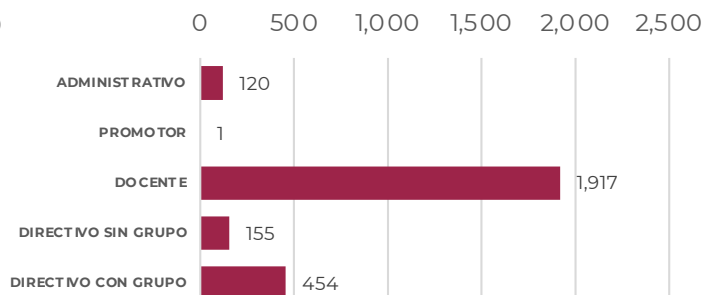
^{1/}: PERSONAL CONSIDERADO FRENTE A GRUPO INCLUYE: DIRECTIVOS CON GRUPO, DOCENTES Y PROMOTORES

Fuente: SEP/DGPyEE; Formatos 911 ciclo 2019-2020. CIFRAS ESTIMADAS

PERSONAL EN CENTROS PREESCOLAR INDÍGENA



PERSONAL EN CENTROS PRIMARIA INDÍGENA



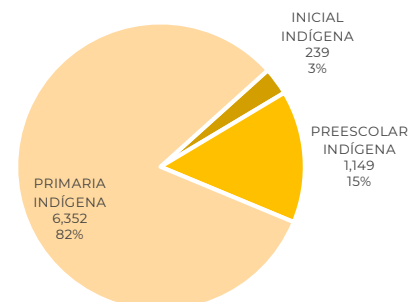
ESTADÍSTICA INDÍGENA CICLO 2020-2021

Educación Indígena por Entidad

JALISCO

Nivel	Alumnos			Docentes ^{1/}	Escuelas
	Total	Mujeres	Hombres		
INICIAL INDÍGENA	239	124	115	13	13
PREESCOLAR INDÍGENA	1,149	536	613	78	54
PRIMARIA INDÍGENA	6,352	3,131	3,221	324	104
TOTAL	7,740	3,791	3,949	415	171

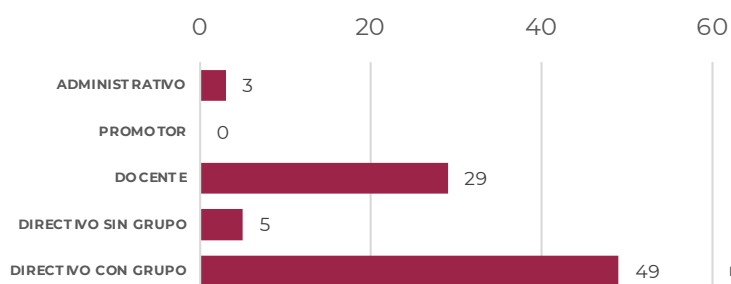
MATRÍCULA POR NIVEL EDUCATIVO



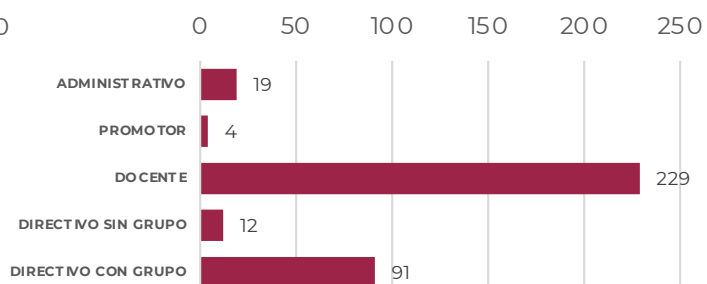
^{1/}: PERSONAL CONSIDERADO FRENTE A GRUPO INCLUYE: DIRECTIVOS CON GRUPO, DOCENTES Y PROMOTORES

Fuente: SEP/DGPyEE; Formatos 911 ciclo 2019-2020. CIFRAS ESTIMADAS

PERSONAL EN CENTROS PREESCOLAR INDÍGENA



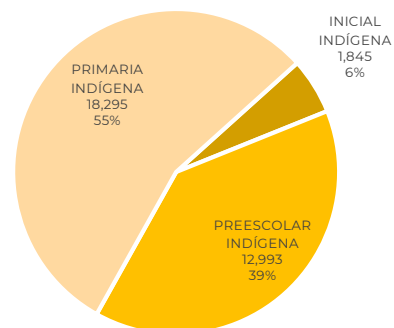
PERSONAL EN CENTROS PRIMARIA INDÍGENA



ESTADO DE MÉXICO

Nivel	Alumnos			Docentes ^{1/}	Escuelas
	Total	Mujeres	Hombres		
INICIAL INDÍGENA	1,845	930	915	101	98
PREESCOLAR INDÍGENA	12,993	6,378	6,615	599	284
PRIMARIA INDÍGENA	18,295	9,100	9,195	867	163
TOTAL	33,133	16,408	16,725	1,567	545

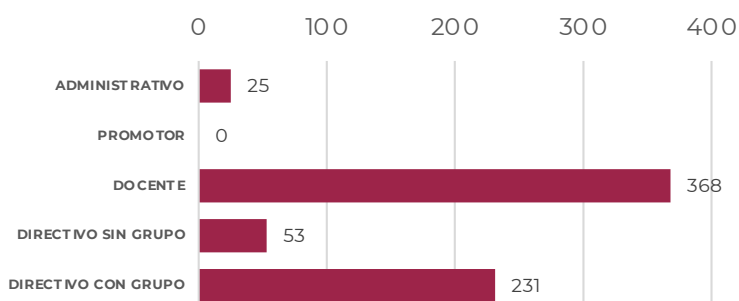
MATRÍCULA POR NIVEL EDUCATIVO



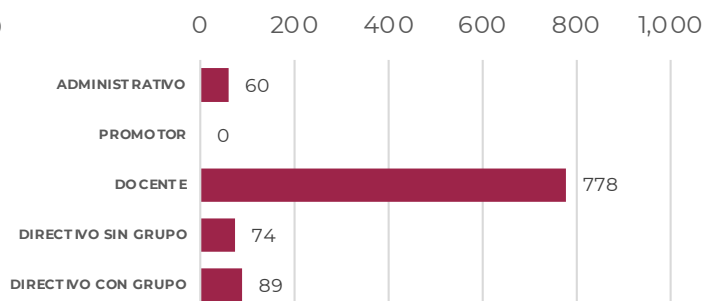
^{1/}: PERSONAL CONSIDERADO FRENTE A GRUPO INCLUYE: DIRECTIVOS CON GRUPO, DOCENTES Y PROMOTORES

Fuente: SEP/DGPyEE; Formatos 911 ciclo 2019-2020. CIFRAS ESTIMADAS

PERSONAL EN CENTROS PREESCOLAR INDÍGENA



PERSONAL EN CENTROS PRIMARIA INDÍGENA



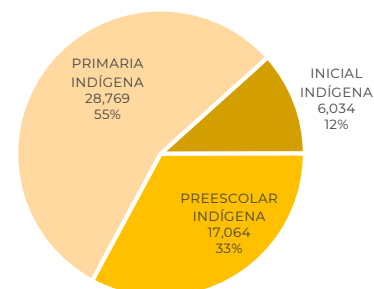
ESTADÍSTICA INDÍGENA CICLO 2020-2021

Educación Indígena por Entidad

MICHOACÁN

Nivel	Alumnos			Docentes ^{1/}	Escuelas
	Total	Mujeres	Hombres		
INICIAL INDÍGENA	6,034	2,979	3,055	401	197
PREESCOLAR INDÍGENA	17,064	8,451	8,613	902	241
PRIMARIA INDÍGENA	28,769	14,288	14,481	1,612	232
TOTAL	51,867	25,718	26,149	2,915	670

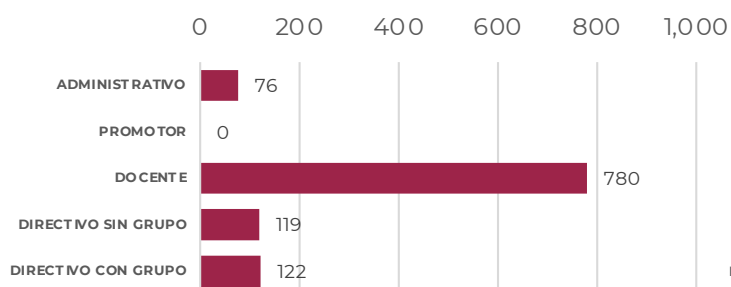
MATRÍCULA POR NIVEL EDUCATIVO



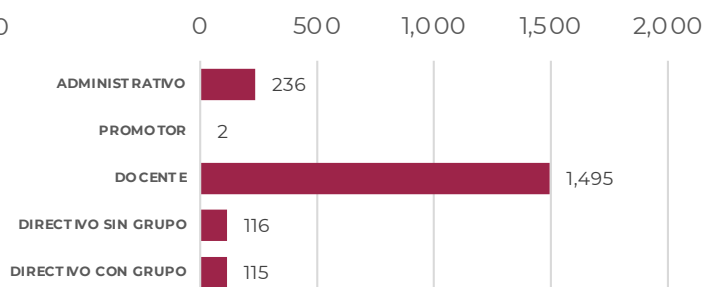
^{1/}: PERSONAL CONSIDERADO FRENTE A GRUPO INCLUYE: DIRECTIVOS CON GRUPO, DOCENTES Y PROMOTORES

Fuente: SEP/DGPyEE; Formatos 911 ciclo 2019-2020. CIFRAS ESTIMADAS

PERSONAL EN CENTROS PREESCOLAR INDÍGENA



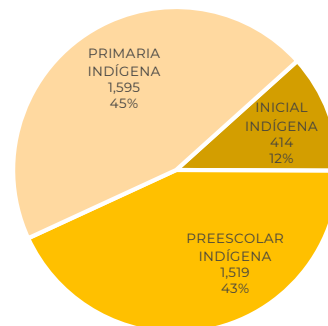
PERSONAL EN CENTROS PRIMARIA INDÍGENA



MORELOS

Nivel	Alumnos			Docentes ^{1/}	Escuelas
	Total	Mujeres	Hombres		
INICIAL INDÍGENA	414	220	194	31	19
PREESCOLAR INDÍGENA	1,519	747	772	59	17
PRIMARIA INDÍGENA	1,595	762	833	67	12
TOTAL	3,528	1,729	1,799	157	48

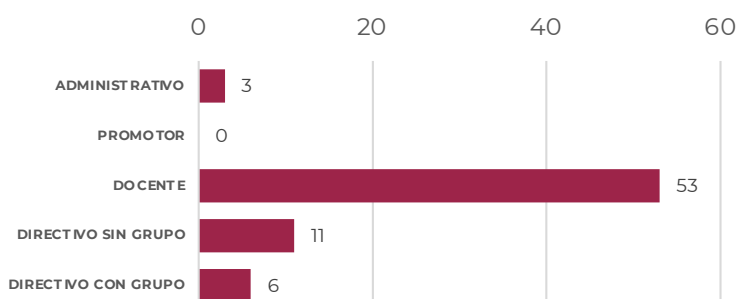
MATRÍCULA POR NIVEL EDUCATIVO



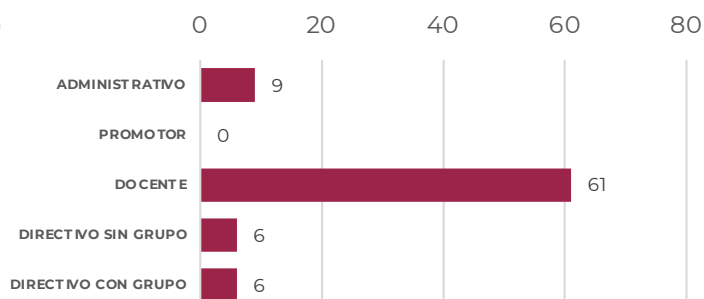
^{1/}: PERSONAL CONSIDERADO FRENTE A GRUPO INCLUYE: DIRECTIVOS CON GRUPO, DOCENTES Y PROMOTORES

Fuente: SEP/DGPyEE; Formatos 911 ciclo 2019-2020. CIFRAS ESTIMADAS

PERSONAL EN CENTROS PREESCOLAR INDÍGENA



PERSONAL EN CENTROS PRIMARIA INDÍGENA



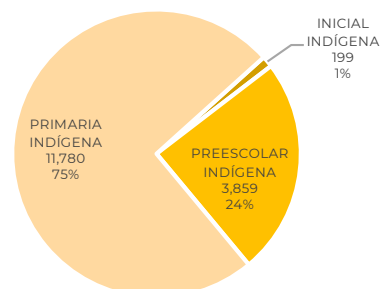
ESTADÍSTICA INDÍGENA CICLO 2020-2021

Educación Indígena por Entidad

NAYARIT

Nivel	Alumnos			Docentes ^{1/} Escuelas	
	Total	Mujeres	Hombres		
INICIAL INDÍGENA	199	101	98	11	11
PREESCOLAR INDÍGENA	3,859	1,916	1,943	205	149
PRIMARIA INDÍGENA	11,780	5,918	5,862	475	200
TOTAL	15,838	7,935	7,903	691	360

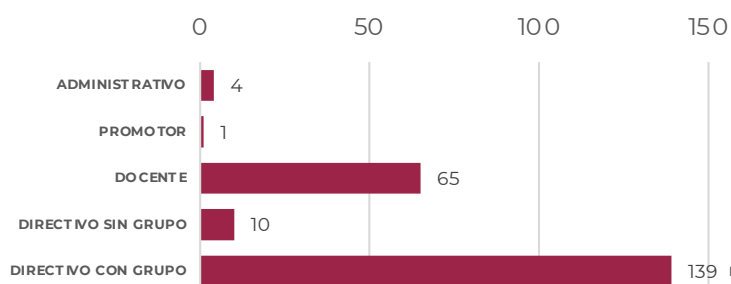
MATRÍCULA POR NIVEL EDUCATIVO



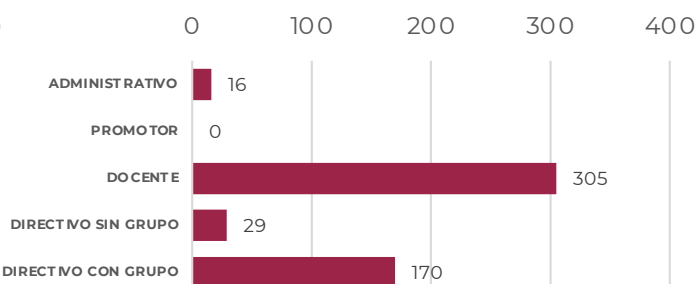
^{1/}: PERSONAL CONSIDERADO FRENTE A GRUPO INCLUYE: DIRECTIVOS CON GRUPO, DOCENTES Y PROMOTORES

Fuente: SEP/DGPyEE; Formatos 911 ciclo 2019-2020. CIFRAS ESTIMADAS

PERSONAL EN CENTROS PREESCOLAR INDÍGENA



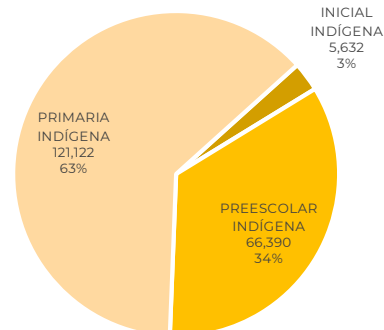
PERSONAL EN CENTROS PRIMARIA INDÍGENA



OAXACA

Nivel	Alumnos			Docentes ^{1/} Escuelas	
	Total	Mujeres	Hombres		
INICIAL INDÍGENA	5,632	2,828	2,804	282	252
PREESCOLAR INDÍGENA	66,390	33,059	33,331	3,726	1,820
PRIMARIA INDÍGENA	121,122	59,960	61,162	7,168	1,775
TOTAL	193,144	95,847	97,297	11,176	3,847

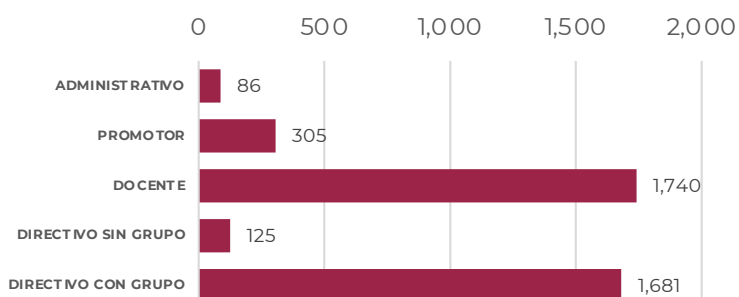
MATRÍCULA POR NIVEL EDUCATIVO



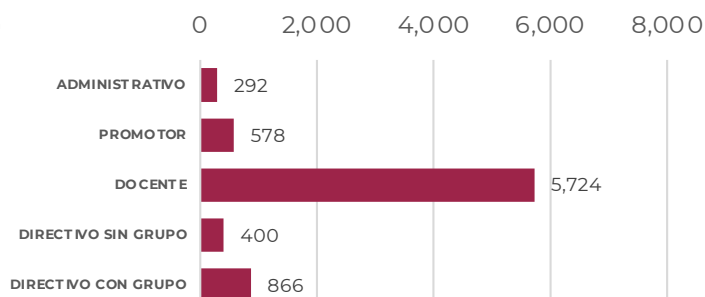
^{1/}: PERSONAL CONSIDERADO FRENTE A GRUPO INCLUYE: DIRECTIVOS CON GRUPO, DOCENTES Y PROMOTORES

Fuente: SEP/DGPyEE; Formatos 911 ciclo 2019-2020. CIFRAS ESTIMADAS

PERSONAL EN CENTROS PREESCOLAR INDÍGENA



PERSONAL EN CENTROS PRIMARIA INDÍGENA



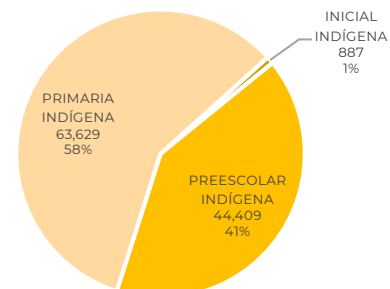
ESTADÍSTICA INDÍGENA CICLO 2020-2021

Educación Indígena por Entidad

PUEBLA

Nivel	Alumnos			Docentes ^{1/}	Escuelas
	Total	Mujeres	Hombres		
INICIAL INDÍGENA	887	437	450	48	45
PREESCOLAR INDÍGENA	44,409	22,058	22,351	2,105	950
PRIMARIA INDÍGENA	63,629	31,417	32,212	2,751	747
TOTAL	108,925	53,912	55,013	4,904	1,742

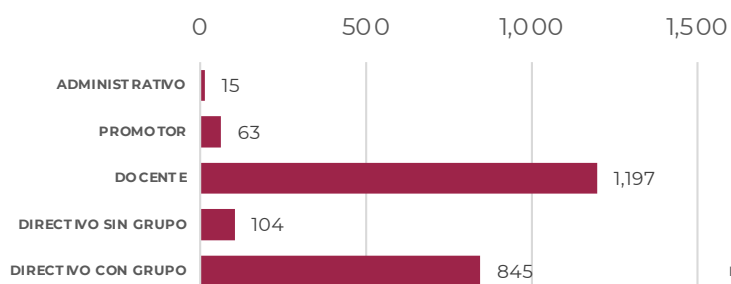
MATRÍCULA POR NIVEL EDUCATIVO



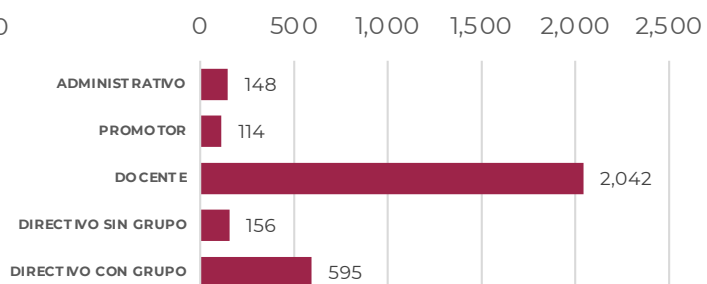
^{1/}: PERSONAL CONSIDERADO FRENTE A GRUPO INCLUYE: DIRECTIVOS CON GRUPO, DOCENTES Y PROMOTORES

Fuente: SEP/DGPyEE; Formatos 911 ciclo 2019-2020. CIFRAS ESTIMADAS

PERSONAL EN CENTROS PREESCOLAR INDÍGENA



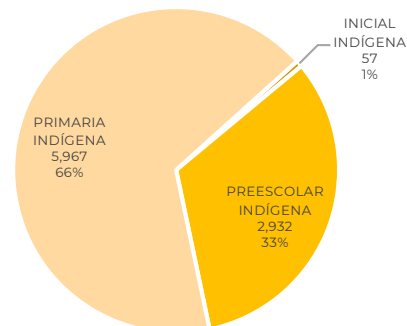
PERSONAL EN CENTROS PRIMARIA INDÍGENA



QUERÉTARO

Nivel	Alumnos			Docentes ^{1/}	Escuelas
	Total	Mujeres	Hombres		
INICIAL INDÍGENA	57	24	33	3	3
PREESCOLAR INDÍGENA	2,932	1,455	1,477	143	84
PRIMARIA INDÍGENA	5,967	2,980	2,987	282	74
TOTAL	8,956	4,459	4,497	428	161

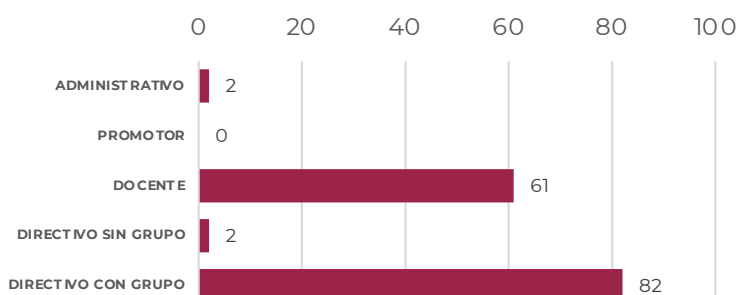
MATRÍCULA POR NIVEL EDUCATIVO



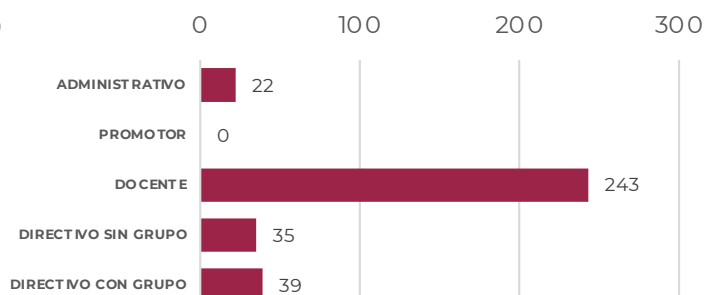
^{1/}: PERSONAL CONSIDERADO FRENTE A GRUPO INCLUYE: DIRECTIVOS CON GRUPO, DOCENTES Y PROMOTORES

Fuente: SEP/DGPyEE; Formatos 911 ciclo 2019-2020. CIFRAS ESTIMADAS

PERSONAL EN CENTROS PREESCOLAR INDÍGENA



PERSONAL EN CENTROS PRIMARIA INDÍGENA



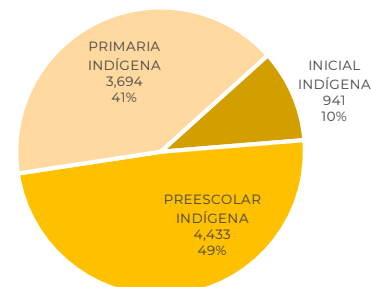
ESTADÍSTICA INDÍGENA CICLO 2020-2021

Educación Indígena por Entidad

QUINTANA ROO

Nivel	Total	Alumnos		Docentes ^{1/}	Escuelas
		Mujeres	Hombres		
INICIAL INDÍGENA	941	465	476	48	39
PREESCOLAR INDÍGENA	4,433	2,175	2,258	214	103
PRIMARIA INDÍGENA	3,694	1,796	1,898	184	74
TOTAL	9,068	4,436	4,632	446	216

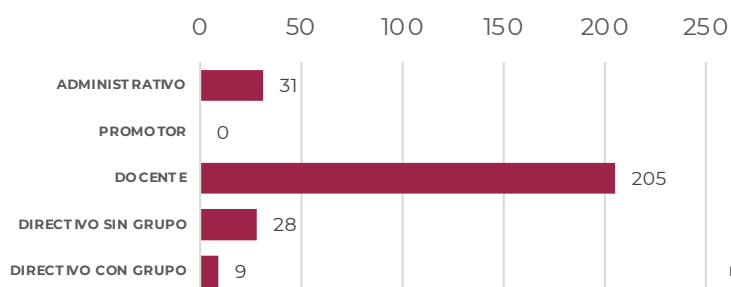
MATRÍCULA POR NIVEL EDUCATIVO



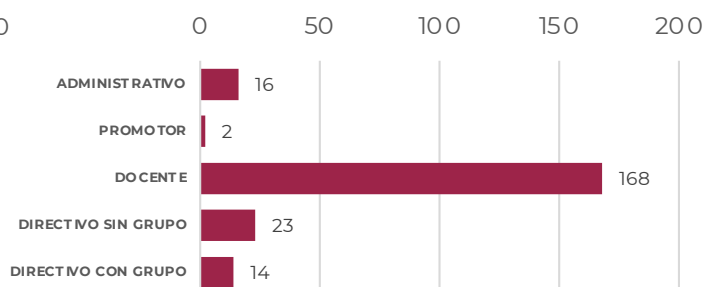
^{1/}: PERSONAL CONSIDERADO FRENTE A GRUPO INCLUYE: DIRECTIVOS CON GRUPO, DOCENTES Y PROMOTORES

Fuente: SEP/DGPyEE; Formatos 911 ciclo 2019-2020. CIFRAS ESTIMADAS

PERSONAL EN CENTROS PREESCOLAR INDÍGENA



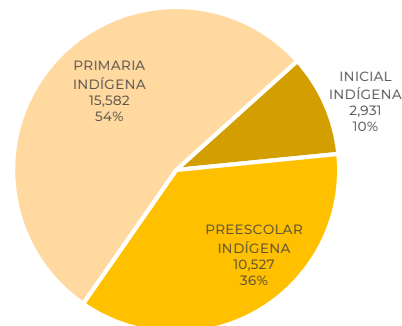
PERSONAL EN CENTROS PRIMARIA INDÍGENA



SAN LUIS POTOSÍ

Nivel	Total	Alumnos		Docentes ^{1/}	Escuelas
		Mujeres	Hombres		
INICIAL INDÍGENA	2,931	1,431	1,500	252	236
PREESCOLAR INDÍGENA	10,527	5,141	5,386	689	419
PRIMARIA INDÍGENA	15,582	7,668	7,914	1,035	343
TOTAL	29,040	14,240	14,800	1,976	998

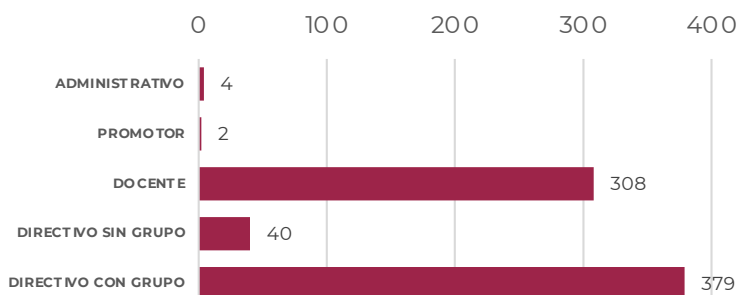
MATRÍCULA POR NIVEL EDUCATIVO



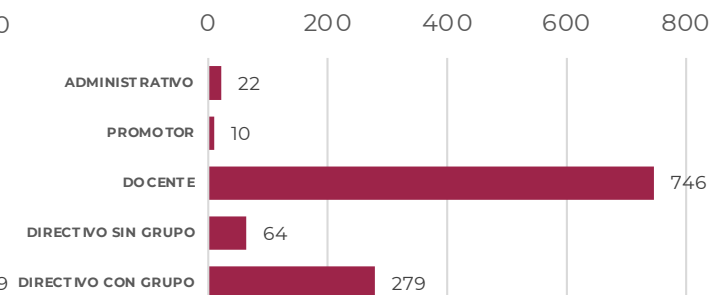
^{1/}: PERSONAL CONSIDERADO FRENTE A GRUPO INCLUYE: DIRECTIVOS CON GRUPO, DOCENTES Y PROMOTORES

Fuente: SEP/DGPyEE; Formatos 911 ciclo 2019-2020. CIFRAS ESTIMADAS

PERSONAL EN CENTROS PREESCOLAR INDÍGENA



PERSONAL EN CENTROS PRIMARIA INDÍGENA



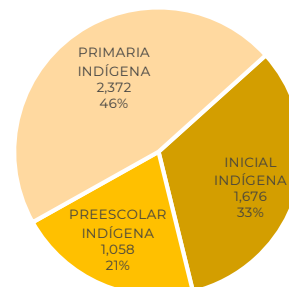
ESTADÍSTICA INDÍGENA CICLO 2020-2021

Educación Indígena por Entidad

SINALOA

Nivel	Alumnos			Docentes ^{1/}	Escuelas
	Total	Mujeres	Hombres		
INICIAL INDÍGENA	1,676	846	830	98	68
PREESCOLAR INDÍGENA	1,058	520	538	59	32
PRIMARIA INDÍGENA	2,372	1,178	1,194	160	34
TOTAL	5,106	2,544	2,562	317	134

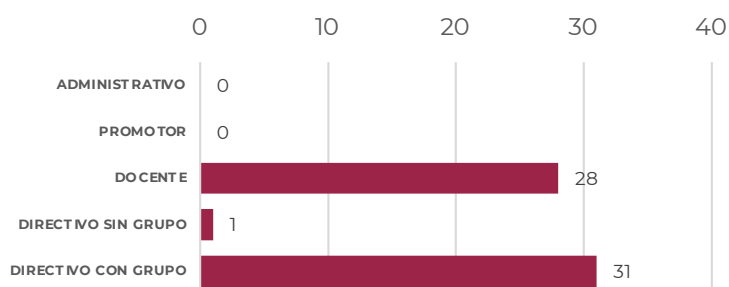
MATRÍCULA POR NIVEL EDUCATIVO



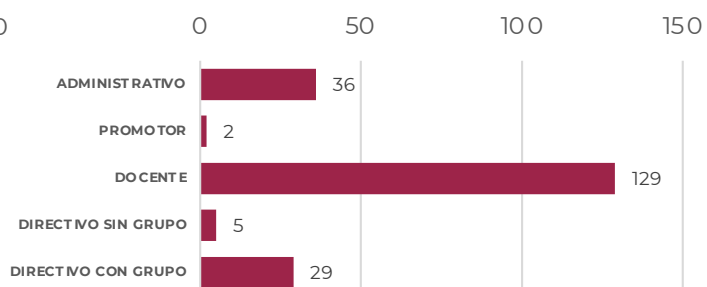
^{1/}: PERSONAL CONSIDERADO FRENTE A GRUPO INCLUYE: DIRECTIVOS CON GRUPO, DOCENTES Y PROMOTORES

Fuente: SEP/DGPyEE; Formatos 911 ciclo 2019-2020. CIFRAS ESTIMADAS

PERSONAL EN CENTROS PREESCOLAR INDÍGENA



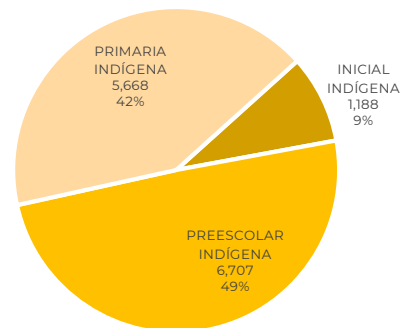
PERSONAL EN CENTROS PRIMARIA INDÍGENA



SONORA

Nivel	Alumnos			Docentes ^{1/}	Escuelas
	Total	Mujeres	Hombres		
INICIAL INDÍGENA	1,188	612	576	87	83
PREESCOLAR INDÍGENA	6,707	3,343	3,364	397	226
PRIMARIA INDÍGENA	5,668	2,740	2,928	324	110
TOTAL	13,563	6,695	6,868	808	419

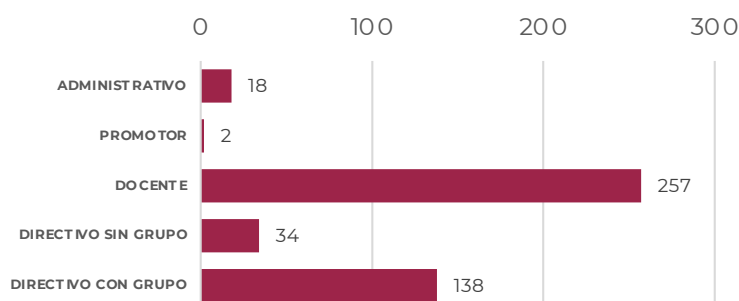
MATRÍCULA POR NIVEL EDUCATIVO



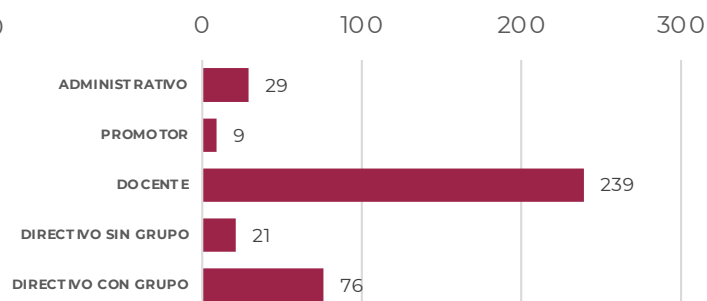
^{1/}: PERSONAL CONSIDERADO FRENTE A GRUPO INCLUYE: DIRECTIVOS CON GRUPO, DOCENTES Y PROMOTORES

Fuente: SEP/DGPyEE; Formatos 911 ciclo 2019-2020. CIFRAS ESTIMADAS

PERSONAL EN CENTROS PREESCOLAR INDÍGENA



PERSONAL EN CENTROS PRIMARIA INDÍGENA



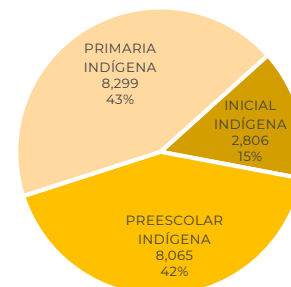
ESTADÍSTICA INDÍGENA CICLO 2020-2021

Educación Indígena por Entidad

TABASCO

Nivel	Alumnos			Docentes ^{1/}	Escuelas
	Total	Mujeres	Hombres		
INICIAL INDÍGENA	2,806	1,377	1,429	143	122
PREESCOLAR INDÍGENA	8,065	3,974	4,091	344	129
PRIMARIA INDÍGENA	8,299	4,084	4,215	384	99
TOTAL	19,170	9,435	9,735	871	350

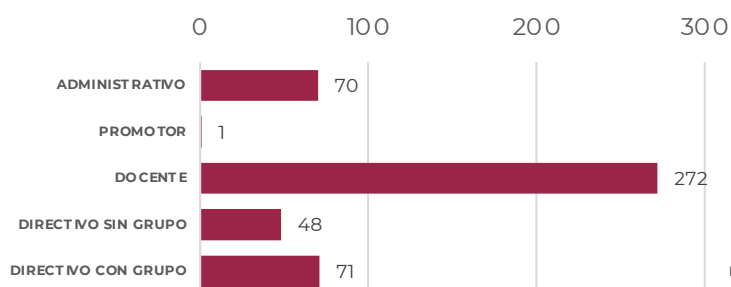
MATRÍCULA POR NIVEL EDUCATIVO



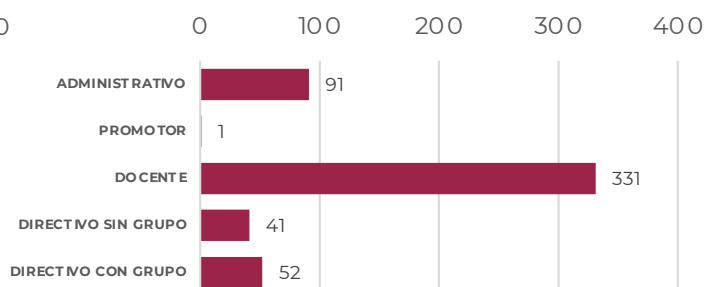
^{1/}: PERSONAL CONSIDERADO FRENTE A GRUPO INCLUYE: DIRECTIVOS CON GRUPO, DOCENTES Y PROMOTORES

Fuente: SEP/DGPyEE; Formatos 911 ciclo 2019-2020. CIFRAS ESTIMADAS

PERSONAL EN CENTROS PREESCOLAR INDÍGENA



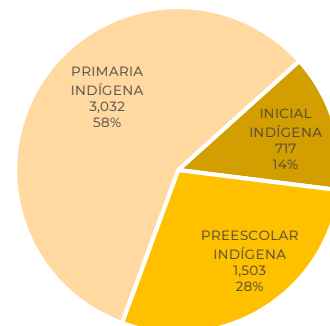
PERSONAL EN CENTROS PRIMARIA INDÍGENA



TLAXCALA

Nivel	Alumnos			Docentes ^{1/}	Escuelas
	Total	Mujeres	Hombres		
INICIAL INDÍGENA	717	366	351	37	22
PREESCOLAR INDÍGENA	1,503	763	740	64	20
PRIMARIA INDÍGENA	3,032	1,525	1,507	119	14
TOTAL	5,252	2,654	2,598	220	56

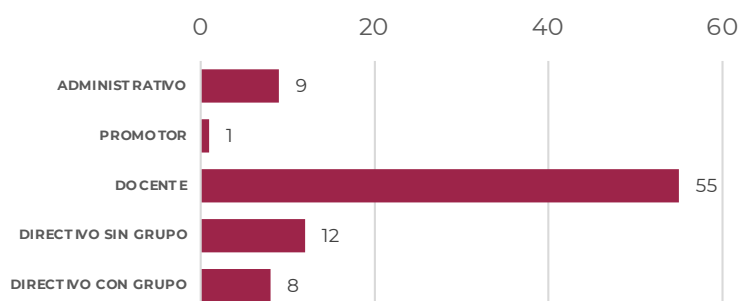
MATRÍCULA POR NIVEL EDUCATIVO



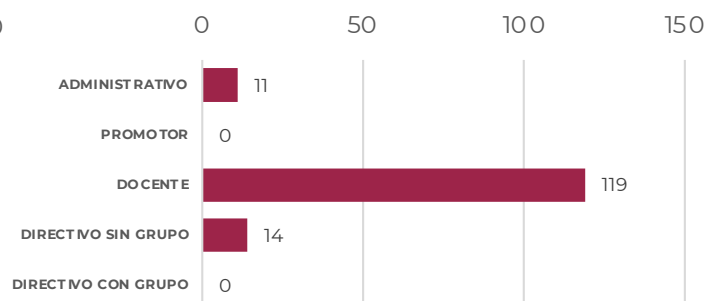
^{1/}: PERSONAL CONSIDERADO FRENTE A GRUPO INCLUYE: DIRECTIVOS CON GRUPO, DOCENTES Y PROMOTORES

Fuente: SEP/DGPyEE; Formatos 911 ciclo 2019-2020. CIFRAS ESTIMADAS

PERSONAL EN CENTROS PREESCOLAR INDÍGENA



PERSONAL EN CENTROS PRIMARIA INDÍGENA



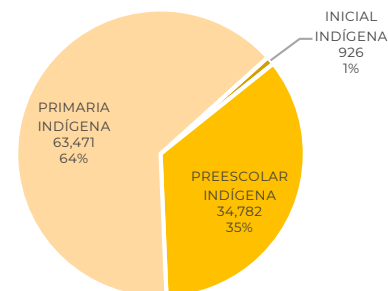
ESTADÍSTICA INDÍGENA CICLO 2020-2021

Educación Indígena por Entidad

VERACRUZ

Nivel	Alumnos			Docentes ^{1/}	Escuelas
	Total	Mujeres	Hombres		
INICIAL INDÍGENA	926	474	452	59	51
PREESCOLAR INDÍGENA	34,782	17,099	17,683	2,127	1,215
PRIMARIA INDÍGENA	63,471	31,026	32,445	3,648	1,046
TOTAL	99,179	48,599	50,580	5,828	2,312

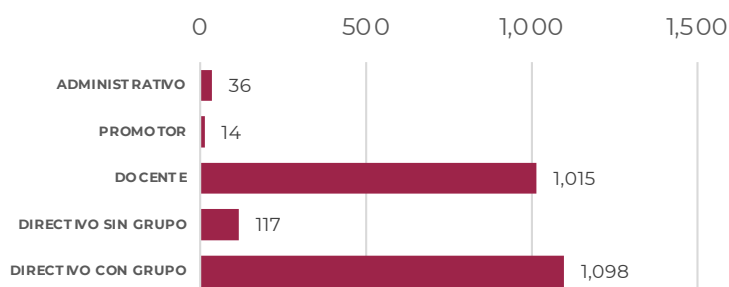
MATRÍCULA POR NIVEL EDUCATIVO



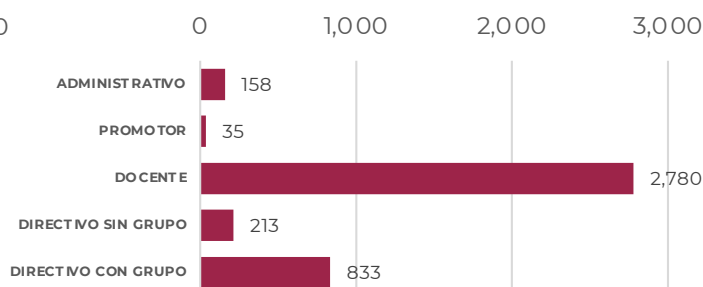
^{1/}: PERSONAL CONSIDERADO FRENTE A GRUPO INCLUYE: DIRECTIVOS CON GRUPO, DOCENTES Y PROMOTORES

Fuente: SEP/DGPyEE; Formatos 911 ciclo 2019-2020. CIFRAS ESTIMADAS

PERSONAL EN CENTROS PREESCOLAR INDÍGENA



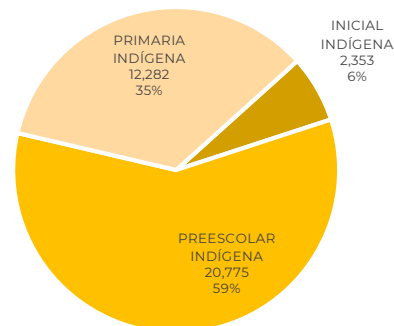
PERSONAL EN CENTROS PRIMARIA INDÍGENA



YUCATÁN

Nivel	Alumnos			Docentes ^{1/}	Escuelas
	Total	Mujeres	Hombres		
INICIAL INDÍGENA	2,353	1,166	1,187	109	109
PREESCOLAR INDÍGENA	20,775	10,251	10,524	928	275
PRIMARIA INDÍGENA	12,282	5,880	6,402	559	144
TOTAL	35,410	17,297	18,113	1,596	528

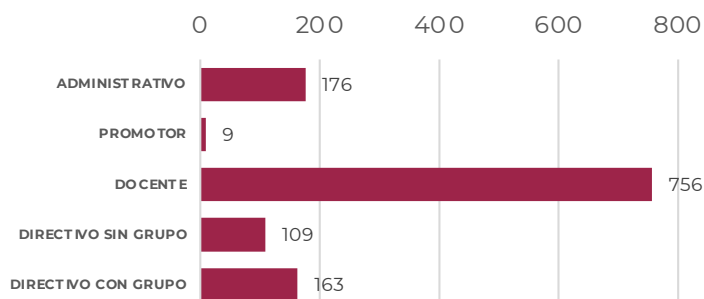
MATRÍCULA POR NIVEL EDUCATIVO



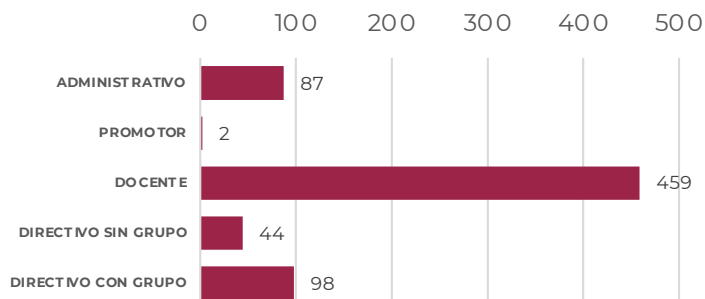
^{1/}: PERSONAL CONSIDERADO FRENTE A GRUPO INCLUYE: DIRECTIVOS CON GRUPO, DOCENTES Y PROMOTORES

Fuente: SEP/DGPyEE; Formatos 911 ciclo 2019-2020. CIFRAS ESTIMADAS

PERSONAL EN CENTROS PREESCOLAR INDÍGENA



PERSONAL EN CENTROS PRIMARIA INDÍGENA



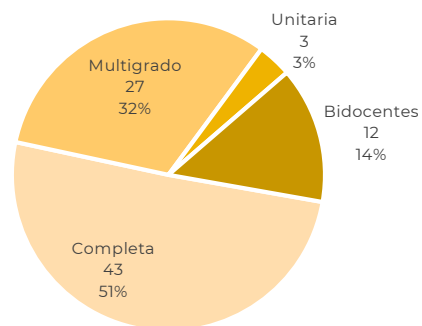
ESTADÍSTICA INDÍGENA CICLO 2020-2021

Organización en Escuelas Indígenas por Entidad

BAJA CALIFORNIA

Primaria Indígena		Escuelas	Docentes ^{1/}
Tipo	Alumnos		
Completa	10,011	43	374
Multigrado	2,728	27	99
Unitaria	51	3	3
Bidocente	489	12	24

Escuelas por Organización



^{1/}: Personal considerado Frente a grupo incluye: Directivos con grupo, Docentes y Promotores

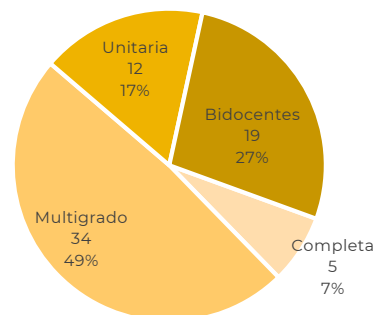
Este dato sólo se calcula para escuelas primarias indígenas

Fuente: SEP/DGPyEE; Formatos 911. CIFRAS ESTIMADAS

CAMPECHE

Primaria Indígena		Escuelas	Docentes ^{1/}
Tipo	Alumnos		
Completa	782	5	38
Multigrado	1,616	34	86
Unitaria	256	12	12
Bidocente	741	19	38

Escuelas por Organización



^{1/}: Personal considerado Frente a grupo incluye: Directivos con grupo, Docentes y Promotores

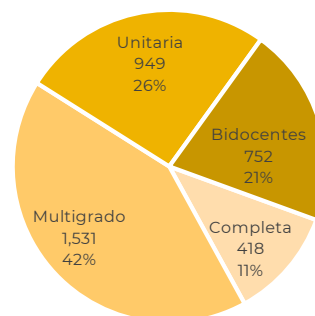
Este dato sólo se calcula para escuelas primarias indígenas

Fuente: SEP/DGPyEE; Formatos 911. CIFRAS ESTIMADAS

CHIAPAS

Primaria Indígena		Escuelas	Docentes ^{1/}
Tipo	Alumnos		
Completa	107,300	418	3,619
Multigrado	142,012	1531	4755
Unitaria	30,486	949	949
Bidocente	41894	752	1504

Escuelas por Organización



^{1/}: Personal considerado Frente a grupo incluye: Directivos con grupo, Docentes y Promotores

Este dato sólo se calcula para escuelas primarias indígenas

Fuente: SEP/DGPyEE; Formatos 911. CIFRAS ESTIMADAS

ESTADÍSTICA INDÍGENA CICLO 2020-2021

Organización en Escuelas Indígenas por Entidad

CHIHUAHUA

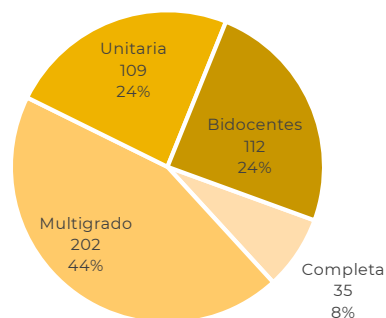
Primaria Indígena		Escuelas	Docentes ^{1/}
Tipo	Alumnos		
Completa	5,739	35	265
Multigrado	11,575	202	553
Unitaria	2,583	109	109
Bidocente	4,635	112	224

^{1/}: Personal considerado Frente a grupo incluye: Directivos con grupo, Docentes y Promotores

Este dato sólo se calcula para escuelas primarias indígenas

Fuente: SEP/DGPpyEE; Formatos 911. CIFRAS ESTIMADAS

Escuelas por Organización



DURANGO

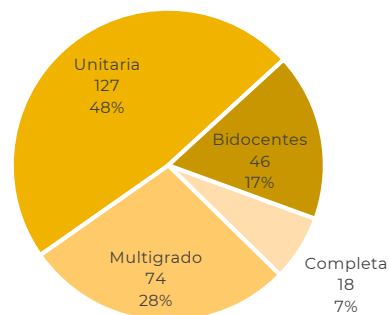
Primaria Indígena		Escuelas	Docentes ^{1/}
Tipo	Alumnos		
Completa	2,725	18	140
Multigrado	4,308	74	201
Unitaria	3,278	127	127
Bidocente	1,997	46	92

^{1/}: Personal considerado Frente a grupo incluye: Directivos con grupo, Docentes y Promotores

Este dato sólo se calcula para escuelas primarias indígenas

Fuente: SEP/DGPpyEE; Formatos 911. CIFRAS ESTIMADAS

Escuelas por Organización



GUANAJUATO

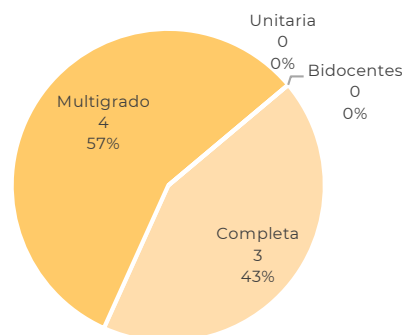
Primaria Indígena		Escuelas	Docentes ^{1/}
Tipo	Alumnos		
Completa	1,068	3	41
Multigrado	758	4	35
Unitaria	0	0	0
Bidocente	0	0	0

^{1/}: Personal considerado Frente a grupo incluye: Directivos con grupo, Docentes y Promotores

Este dato sólo se calcula para escuelas primarias indígenas

Fuente: SEP/DGPpyEE; Formatos 911. CIFRAS ESTIMADAS

Escuelas por Organización



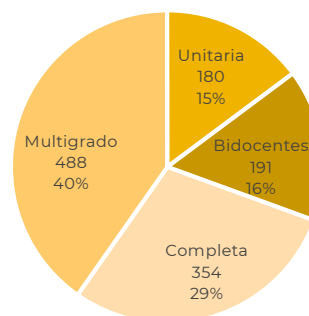
ESTADÍSTICA INDÍGENA CICLO 2020-2021

Organización en Escuelas Indígenas por Entidad

GUERRERO

Primaria Indígena		Escuelas	Docentes ^{1/}
Tipo	Alumnos		
Completa	57,590	354	2,858
Multigrado	28,262	488	1543
Unitaria	3,650	180	180
Bidocente	6,981	191	382

Escuelas por Organización



^{1/}: Personal considerado Frente a grupo incluye: Directivos con grupo, Docentes y Promotores

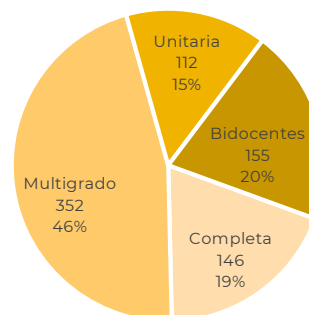
Este dato sólo se calcula para escuelas primarias indígenas

Fuente: SEP/DGPyEE; Formatos 911. CIFRAS ESTIMADAS

HIDALGO

Primaria Indígena		Escuelas	Docentes ^{1/}
Tipo	Alumnos		
Completa	19,858	146	1,216
Multigrado	13,053	352	1044
Unitaria	1,279	112	112
Bidocente	3,671	155	310

Escuelas por Organización



^{1/}: Personal considerado Frente a grupo incluye: Directivos con grupo, Docentes y Promotores

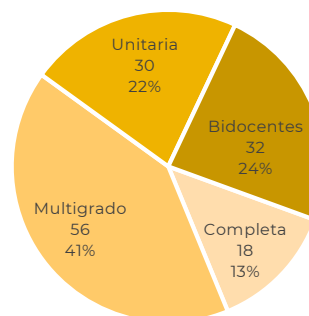
Este dato sólo se calcula para escuelas primarias indígenas

Fuente: SEP/DGPyEE; Formatos 911. CIFRAS ESTIMADAS

JALISCO

Primaria Indígena		Escuelas	Docentes ^{1/}
Tipo	Alumnos		
Completa	3,136	18	148
Multigrado	2,692	56	146
Unitaria	524	30	30
Bidocente	1,156	32	64

Escuelas por Organización



^{1/}: Personal considerado Frente a grupo incluye: Directivos con grupo, Docentes y Promotores

Este dato sólo se calcula para escuelas primarias indígenas

Fuente: SEP/DGPyEE; Formatos 911. CIFRAS ESTIMADAS

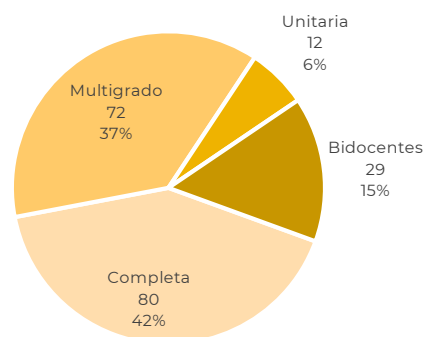
ESTADÍSTICA INDÍGENA CICLO 2020-2021

Organización en Escuelas Indígenas por Entidad

ESTADO DE MÉXICO

Primaria Indígena		Escuelas	Docentes ^{1/}
Tipo	Alumnos		
Completa	14,052	80	647
Multigrado	4,194	72	219
Unitaria	238	12	12
Bidocente	997	29	58

Escuelas por Organización



^{1/}: Personal considerado Frente a grupo incluye: Directivos con grupo, Docentes y Promotores

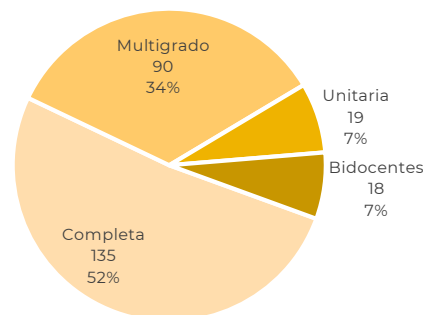
Este dato sólo se calcula para escuelas primarias indígenas

Fuente: SEP/DGPpyEE; Formatos 911. CIFRAS ESTIMADAS

MICHOACÁN

Primaria Indígena		Escuelas	Docentes ^{1/}
Tipo	Alumnos		
Completa	25,278	135	1,337
Multigrado	5,371	90	379
Unitaria	237	19	19
Bidocente	443	18	36

Escuelas por Organización



^{1/}: Personal considerado Frente a grupo incluye: Directivos con grupo, Docentes y Promotores

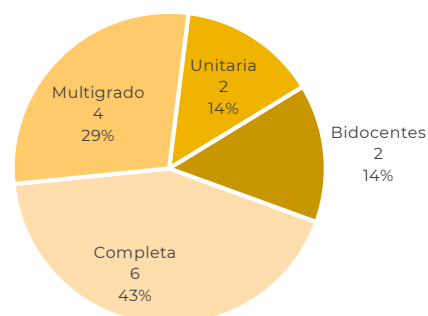
Este dato sólo se calcula para escuelas primarias indígenas

Fuente: SEP/DGPpyEE; Formatos 911. CIFRAS ESTIMADAS

MORELOS

Primaria Indígena		Escuelas	Docentes ^{1/}
Tipo	Alumnos		
Completa	1,413	6	55
Multigrado	147	4	10
Unitaria	35	2	2
Bidocente	44	2	4

Escuelas por Organización



^{1/}: Personal considerado Frente a grupo incluye: Directivos con grupo, Docentes y Promotores

Este dato sólo se calcula para escuelas primarias indígenas

Fuente: SEP/DGPpyEE; Formatos 911. CIFRAS ESTIMADAS

ESTADÍSTICA INDÍGENA CICLO 2020-2021

Organización en Escuelas Indígenas por Entidad

NAYARIT

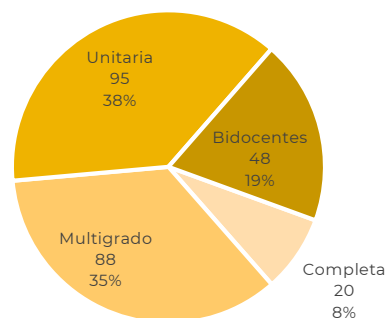
Primaria Indígena		Escuelas	Docentes ^{1/}
Tipo	Alumnos		
Completa	3,598	20	147
Multigrado	6,470	88	257
Unitaria	2,606	95	95
Bidocente	2,236	48	96

^{1/}: Personal considerado Frente a grupo incluye: Directivos con grupo, Docentes y Promotores

Este dato sólo se calcula para escuelas primarias indígenas

Fuente: SEP/DGPpyEE; Formatos 911. CIFRAS ESTIMADAS

Escuelas por Organización



OAXACA

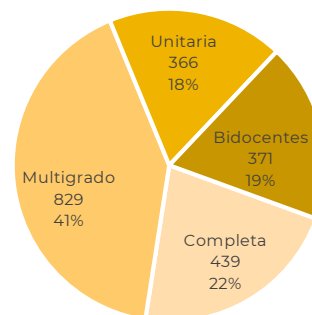
Primaria Indígena		Escuelas	Docentes ^{1/}
Tipo	Alumnos		
Completa	60,713	439	3,541
Multigrado	42,105	829	2,459
Unitaria	7,269	366	366
Bidocente	12,916	371	742

^{1/}: Personal considerado Frente a grupo incluye: Directivos con grupo, Docentes y Promotores

Este dato sólo se calcula para escuelas primarias indígenas

Fuente: SEP/DGPpyEE; Formatos 911. CIFRAS ESTIMADAS

Escuelas por Organización



PUEBLA

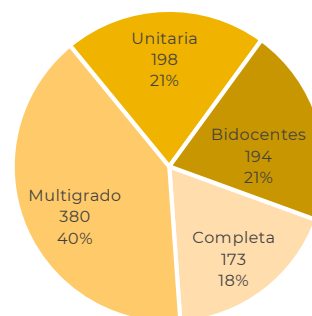
Primaria Indígena		Escuelas	Docentes ^{1/}
Tipo	Alumnos		
Completa	37,665	173	1,538
Multigrado	22,934	380	1,061
Unitaria	4,190	198	198
Bidocente	8,455	194	388

^{1/}: Personal considerado Frente a grupo incluye: Directivos con grupo, Docentes y Promotores

Este dato sólo se calcula para escuelas primarias indígenas

Fuente: SEP/DGPpyEE; Formatos 911. CIFRAS ESTIMADAS

Escuelas por Organización



ESTADÍSTICA INDÍGENA CICLO 2020-2021

Organización en Escuelas Indígenas por Entidad

QUERÉTARO

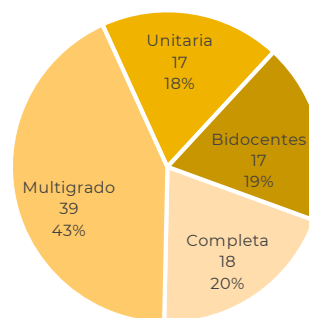
Primaria Indígena		Escuelas	Docentes ^{1/}
Tipo	Alumnos		
Completa	3,370	18	148
Multigrado	2,271	39	117
Unitaria	326	17	17
Bidocente	630	17	34

^{1/}: Personal considerado Frente a grupo incluye: Directivos con grupo, Docentes y Promotores

Este dato sólo se calcula para escuelas primarias indígenas

Fuente: SEP/DGPyEE; Formatos 911. CIFRAS ESTIMADAS

Escuelas por Organización



QUINTANA ROO

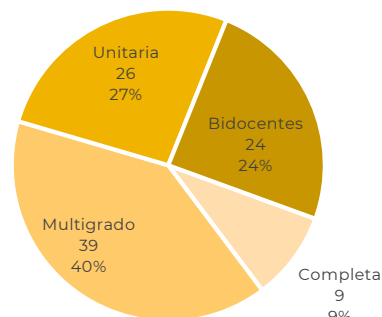
Primaria Indígena		Escuelas	Docentes ^{1/}
Tipo	Alumnos		
Completa	1,104	9	56
Multigrado	2,123	39	102
Unitaria	467	26	26
Bidocente	920	24	48

^{1/}: Personal considerado Frente a grupo incluye: Directivos con grupo, Docentes y Promotores

Este dato sólo se calcula para escuelas primarias indígenas

Fuente: SEP/DGPyEE; Formatos 911. CIFRAS ESTIMADAS

Escuelas por Organización



SAN LUIS POTOSÍ

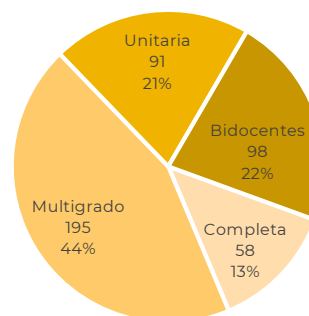
Primaria Indígena		Escuelas	Docentes ^{1/}
Tipo	Alumnos		
Completa	6,227	58	413
Multigrado	7,973	195	537
Unitaria	1,479	91	91
Bidocente	2,854	98	196

^{1/}: Personal considerado Frente a grupo incluye: Directivos con grupo, Docentes y Promotores

Este dato sólo se calcula para escuelas primarias indígenas

Fuente: SEP/DGPyEE; Formatos 911. CIFRAS ESTIMADAS

Escuelas por Organización



ESTADÍSTICA INDÍGENA CICLO 2020-2021

Organización en Escuelas Indígenas por Entidad

SINALOA

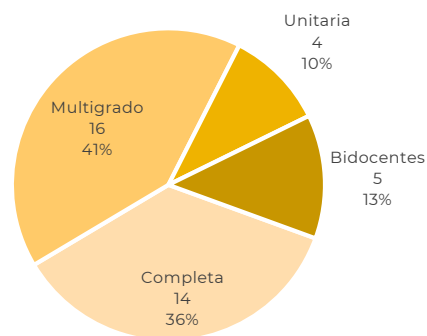
Primaria Indígena		Escuelas	Docentes ^{1/}
Tipo	Alumnos		
Completa	1,585	14	102
Multigrado	720	16	54
Unitaria	67	4	4
Bidocente	125	5	10

^{1/}: Personal considerado Frente a grupo incluye: Directivos con grupo, Docentes y Promotores

Este dato sólo se calcula para escuelas primarias indígenas

Fuente: SEP/DGPyEE; Formatos 911. CIFRAS ESTIMADAS

Escuelas por Organización



SONORA

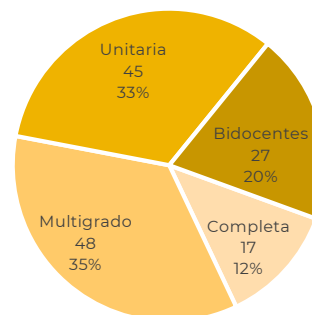
Primaria Indígena		Escuelas	Docentes ^{1/}
Tipo	Alumnos		
Completa	2,990	17	149
Multigrado	2,039	48	130
Unitaria	639	45	45
Bidocente	828	27	54

^{1/}: Personal considerado Frente a grupo incluye: Directivos con grupo, Docentes y Promotores

Este dato sólo se calcula para escuelas primarias indígenas

Fuente: SEP/DGPyEE; Formatos 911. CIFRAS ESTIMADAS

Escuelas por Organización



TABASCO

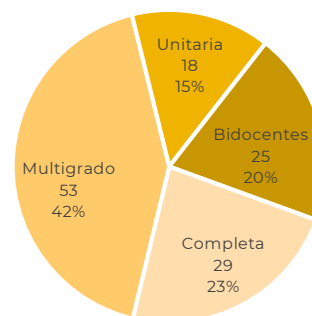
Primaria Indígena		Escuelas	Docentes ^{1/}
Tipo	Alumnos		
Completa	4,737	29	214
Multigrado	3,427	53	168
Unitaria	437	18	18
Bidocente	1,010	25	50

^{1/}: Personal considerado Frente a grupo incluye: Directivos con grupo, Docentes y Promotores

Este dato sólo se calcula para escuelas primarias indígenas

Fuente: SEP/DGPyEE; Formatos 911. CIFRAS ESTIMADAS

Escuelas por Organización



ESTADÍSTICA INDÍGENA CICLO 2020-2021

Organización en Escuelas Indígenas por Entidad

TLAXCALA

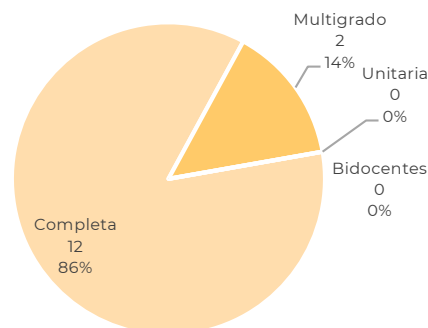
Primaria Indígena		Escuelas	Docentes ^{1/}
Tipo	Alumnos		
Completa	2,932	12	113
Multigrado	100	2	6
Unitaria	0	0	0
Bidocente	0	0	0

^{1/}: Personal considerado Frente a grupo incluye: Directivos con grupo, Docentes y Promotores

Este dato sólo se calcula para escuelas primarias indígenas

Fuente: SEP/DGPyEE; Formatos 911. CIFRAS ESTIMADAS

Escuelas por Organización



VERACRUZ

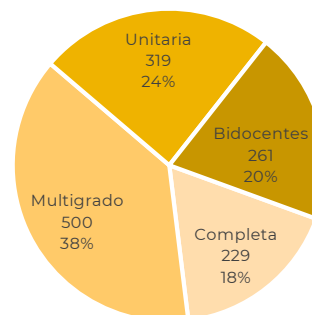
Primaria Indígena		Escuelas	Docentes ^{1/}
Tipo	Alumnos		
Completa	35,514	229	1,949
Multigrado	22,821	500	1,394
Unitaria	5,368	319	319
Bidocente	8,282	261	522

^{1/}: Personal considerado Frente a grupo incluye: Directivos con grupo, Docentes y Promotores

Este dato sólo se calcula para escuelas primarias indígenas

Fuente: SEP/DGPyEE; Formatos 911. CIFRAS ESTIMADAS

Escuelas por Organización



YUCATÁN

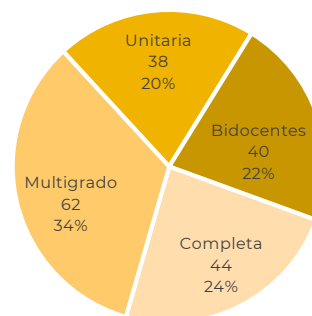
Primaria Indígena		Escuelas	Docentes ^{1/}
Tipo	Alumnos		
Completa	8,402	44	359
Multigrado	3,199	62	162
Unitaria	681	38	38
Bidocente	1,585	40	80

^{1/}: Personal considerado Frente a grupo incluye: Directivos con grupo, Docentes y Promotores

Este dato sólo se calcula para escuelas primarias indígenas

Fuente: SEP/DGPyEE; Formatos 911. CIFRAS ESTIMADAS

Escuelas por Organización



ESTADÍSTICA INDÍGENA CICLO 2020-2021

Profesionalización en Escuelas Indígenas

PERSONAL FRENTA A GRUPO EN CENTROS INDÍGENAS PREESCOLAR NACIONAL

ENTIDADES	PRIMARIA INCOMPLETA	PRIMARIA TERMINADA	SECUNDARIA INCOMPLETA	SECUNDARIA TERMINADA	PROFESIONAL TÉCNICO	BACHILLERATO INCOMPLETO	BACHILLERATO TERMINADO	NORMAL PREESCOLAR INCOMPLETA	NORMAL PREESCOLAR TERMINADA	NORMAL PRIMARIA INCOMPLETA	NORMAL PRIMARIA TERMINADA	NORMAL SUPERIOR INCOMPLETA	NORMAL SUPERIOR PASANTE	NORMAL SUPERIOR TITULADO	LICENCIATURA INCOMPLETA	LICENCIATURA PASANTE	LICENCIATURA TITULADO	MAESTRÍA INCOMPLETA	MAESTRÍA GRADUADO	DOCTORADO INCOMPLETO	DOCTORADO GRADUADO	OTROS	TOTAL
BAJA CALIFORNIA	0	0	0	0	0	2	0	0	5	0	0	0	0	2	0	17	108	3	13	0	0	0	150
CAMPECHE	3	0	0	0	0	0	2	0	11	0	0	1	1	5	4	9	204	2	5	0	1	0	248
CHIAPAS	1	2	2	30	0	18	385	10	161	2	5	4	16	47	169	591	1,771	45	84	0	0	3	3,346
CHIHUAHUA	0	0	0	0	0	1	6	0	0	0	0	0	1	0	23	66	83	8	29	2	3	0	222
DURANGO	0	0	0	1	0	2	4	0	0	0	0	0	1	9	23	72	12	4	0	1	0	129	
GUANAJUATO	0	0	0	0	0	0	0	0	0	0	0	0	1	0	0	10	0	2	0	0	0	13	
GUERRERO	0	0	0	0	1	2	190	0	34	0	6	1	10	54	19	290	1,208	17	34	0	0	3	1,869
HIDALGO	0	0	0	1	2	4	27	0	35	0	4	0	10	42	21	115	545	15	51	1	2	1	876
JALISCO	0	0	0	1	0	0	1	0	1	0	0	0	1	1	2	18	44	5	4	0	0	0	78
MÉXICO	0	0	0	1	0	0	6	0	4	0	0	0	4	5	2	108	403	9	55	1	0	1	599
MICHOACÁN	12	0	0	5	3	1	16	2	146	0	2	1	0	25	5	92	554	22	14	0	1	1	902
MORELOS	0	0	0	0	0	0	0	0	0	0	2	0	0	0	0	7	45	0	5	0	0	0	59
NAYARIT	0	0	0	0	0	1	1	0	0	0	0	0	1	6	3	38	130	5	13	4	3	0	205
OAXACA	0	0	0	24	2	18	671	6	29	2	12	14	93	70	253	1,068	583	41	29	0	2	9	3,726
PUEBLA	0	0	0	2	1	3	25	1	39	1	7	2	6	35	51	261	1,440	80	143	3	4	1	2,105
QUERÉTARO	0	0	0	0	0	1	5	0	0	0	0	0	1	3	5	21	88	12	4	0	1	2	143
QUINTANA ROO	0	0	0	0	0	0	0	0	10	0	1	0	0	4	6	25	149	8	8	0	2	1	214
SAN LUIS POTOSÍ	0	0	0	0	0	1	17	0	58	0	1	0	7	13	29	159	374	6	21	1	0	2	689
SINALOA	0	0	0	0	0	0	0	0	0	0	0	0	0	0	2	5	45	4	3	0	0	0	59
SONORA	0	0	0	1	1	3	4	0	3	2	0	0	2	8	4	70	244	16	27	7	5	0	397
TABASCO	0	0	0	0	0	0	1	0	1	0	0	0	0	3	0	10	314	2	13	0	0	0	344
TLAXCALA	0	0	0	1	1	0	2	0	6	0	1	0	0	0	1	14	33	1	4	0	0	0	64
VERACRUZ	0	0	0	2	0	6	78	2	11	2	2	0	13	22	214	688	994	30	60	0	2	1	2,127
YUCATÁN	0	0	0	0	0	0	11	4	108	0	2	0	2	21	10	40	665	20	41	2	2	0	928
NACIONAL	16	2	2	69	11	63	1,452	25	662	9	45	23	169	367	832	4,535	10,106	363	666	21	29	25	19,492

PERSONAL FRENTA A GRUPO EN CENTROS INDÍGENAS PRIMARIA NACIONAL

ENTIDADES	PRIMARIA INCOMPLETA	PRIMARIA TERMINADA	SECUNDARIA INCOMPLETA	SECUNDARIA TERMINADA	PROFESIONAL TÉCNICO	BACHILLERATO INCOMPLETO	BACHILLERATO TERMINADO	NORMAL PREESCOLAR INCOMPLETA	NORMAL PREESCOLAR TERMINADA	NORMAL PRIMARIA INCOMPLETA	NORMAL PRIMARIA TERMINADA	NORMAL SUPERIOR INCOMPLETA	NORMAL SUPERIOR PASANTE	NORMAL SUPERIOR TITULADO	LICENCIATURA INCOMPLETA	LICENCIATURA PASANTE	LICENCIATURA TITULADO	MAESTRÍA INCOMPLETA	MAESTRÍA GRADUADO	DOCTORADO INCOMPLETO	DOCTORADO GRADUADO	OTROS	TOTAL
BAJA CALIFORNIA	0	0	0	0	0	0	0	0	0	0	8	0	0	4	3	43	317	18	47	1	0	2	443
CAMPECHE	0	0	0	0	2	0	2	0	2	0	6	1	2	6	0	6	105	3	1	0	0	0	136
CHIAPAS	1	2	3	83	0	28	668	5	1	31	548	21	79	273	361	1,650	4,482	110	226	6	6	39	8,623
CHIHUAHUA	0	1	0	1	0	3	15	0	0	0	3	1	2	5	88	197	423	64	102	12	8	2	927
DURANGO	0	0	0	0	0	2	12	0	0	0	0	1	1	15	29	77	256	30	28	1	0	0	452
GUANAJUATO	0	0	0	0	0	0	2	0	0	0	1	0	0	0	0	0	40	0	4	0	0	0	47
GUERRERO	0	0	0	2	0	7	533	0	6	3	80	7	40	119	106	833	2,528	41	117	1	2	20	4,445
HIDALGO	0	0	0	5	1	6	78	1	2	2	76	11	42	179	102	367	1,332	48	110	1	6	3	2,372
JALISCO	0	0	0	1	0	1	2	0	0	0	6	0	0	4	2	67	223	5	10	0	2	1	324
MÉXICO	0	0	0	2	0	29	0	3	0	11	0	2	20	10	148	516	19	103	3	1	0	867	
MICHOACÁN	0	0	1	7	0	1	15	0	5	3	104	4	5	25	36	197	1,104	52	44	2	4	3	1,612
MORELOS	0	0	0	0	0	0	0	0	0	0	2	0	0	3	0	1	58	2	1	0	0	0	67
NAYARIT	0	0	0	0	0	0	1	0	0	0	0	0	2	7	4	73	329	27	18	13	1	0	475
OAXACA	3	0	1	12	3	3	444	0	2,915	9	50	32	164	132	200	2,099	990	29	76	0	3	3	7,168
PUEBLA	0	0	0	6	1	4	18	0	1	5	98	6	15	45	62	310	1,825	133	212	7	2	1	2,751
QUERÉTARO	0	0	0	0	0	0	5	1	0	0	3	0	3	9	8	32	182	10	25	2	2	0	282
QUINTANA ROO	0	0	0	0	0	2	0	0	0	4	0	0	1	10	19	137	5	6	0	0	0	0	184
SAN LUIS POTOSÍ	0	0	0	2	1	0	12	0	2	4	46	1	9	14	70	206	590	31	43	2	1	1	1,035
SINALOA	0	0	0	2	0	0	1	0	0	0	2	0	0	1	3	6	119	15	7	4	0	0	160
SONORA	0	0	0	1	0	0	3	0	0	2	24	1	4	13	7	43	198	8	11	4	4	1	324
TABASCO	0	0	0	0	0	0	0	0	0	1	10	0	0	1	4	11	330	10	16	1	0	0	384
TLAXCALA	0	0	0	0	0	0	3	0	0	0	1	0	0	0	4	29	80	2	0	0	0	0	119
VERACRUZ	0	0	0	4	0	2	75	0	4	2	20	11	30	39	281	1,246	1,789	48	91	3	3	0	3,648
YUCATÁN	0	0	0	0	0	0	2	0	0	1	8	0	0	13	3	17	458	17	39	1	0	0	559
NACIONAL	4	3	5	128	8	57	1,922	7	2,941	63	1,111	97	400	928	1,393	7,677	18,411	727	1,337	64	45	76	37,404

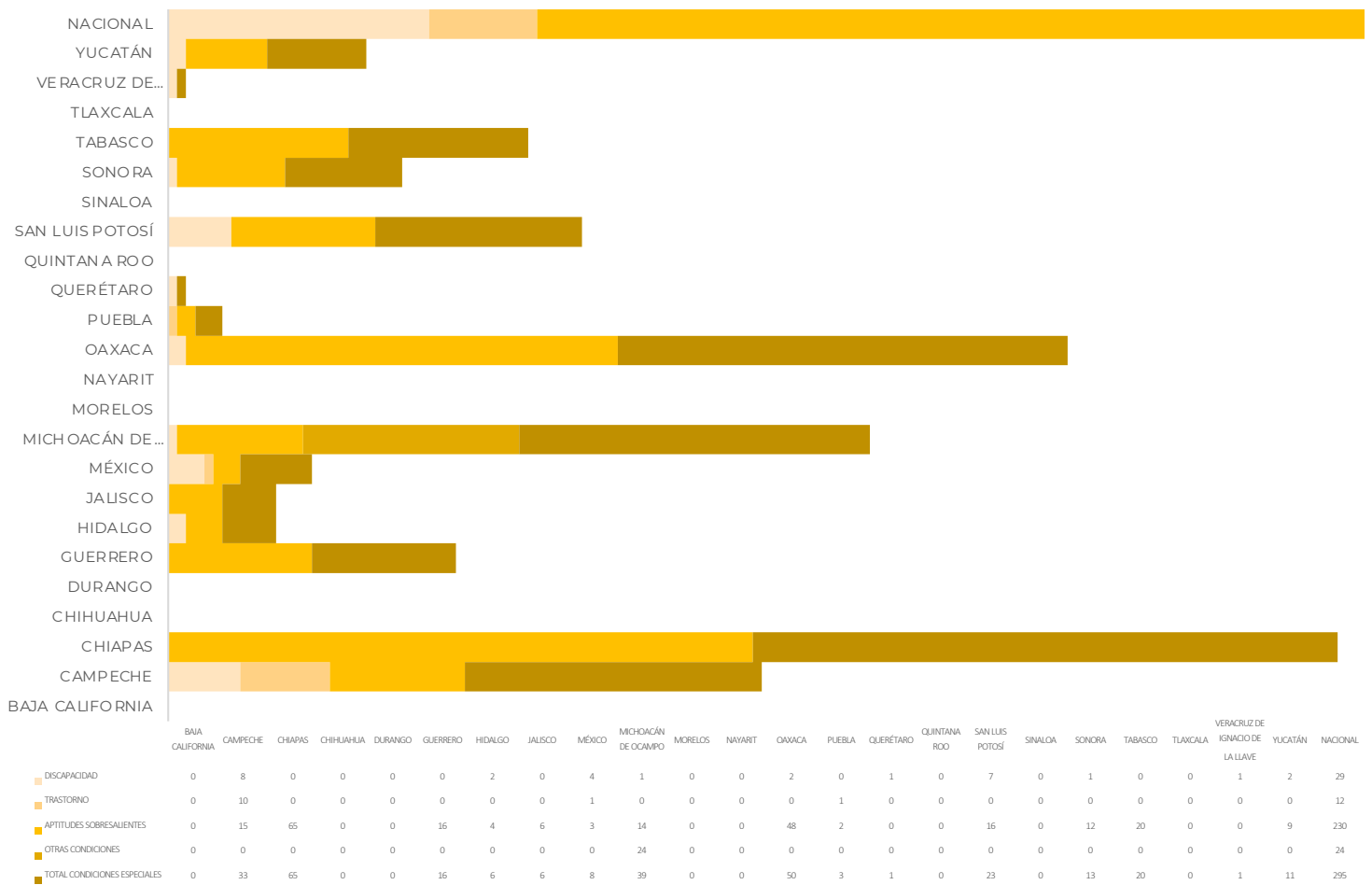
ESTADÍSTICA INDÍGENA CICLO 2020-2021

EDUCACIÓN ESPECIAL INDÍGENA NACIONAL

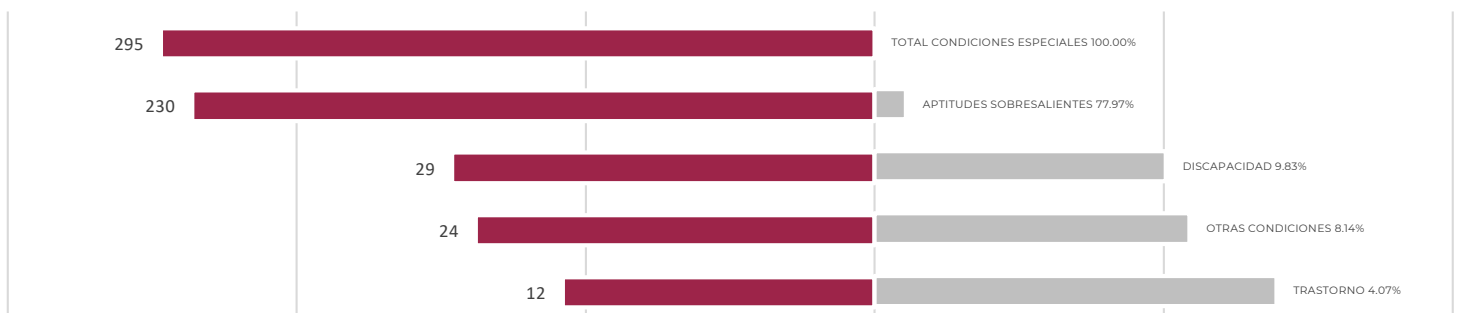
PRINCIPALES CIFRAS INDÍGENA DISCAPACIDAD

INICIAL INDÍGENA DISCAPACIDAD

DISCAPACIDAD POR ENTIDAD Y CONDICIÓN



INICIAL INDÍGENA CONDICIONES ESPECIALES



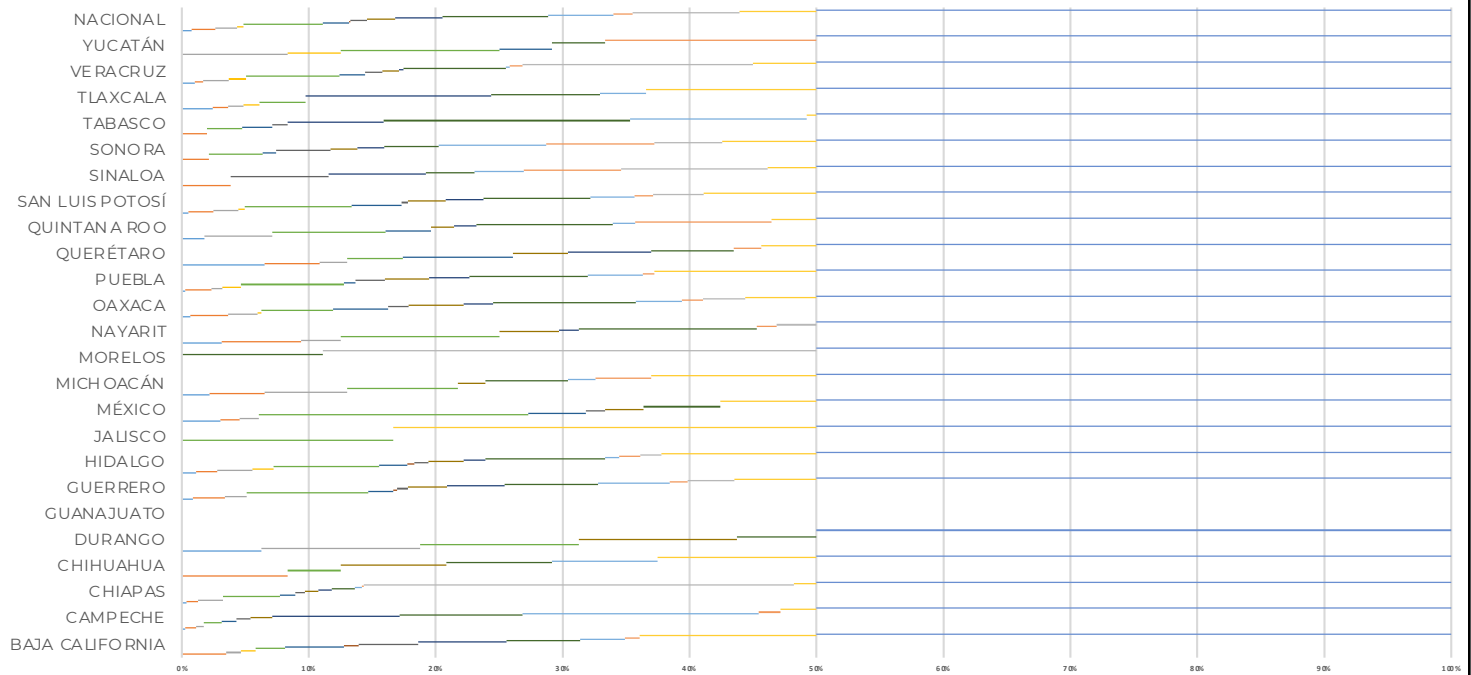
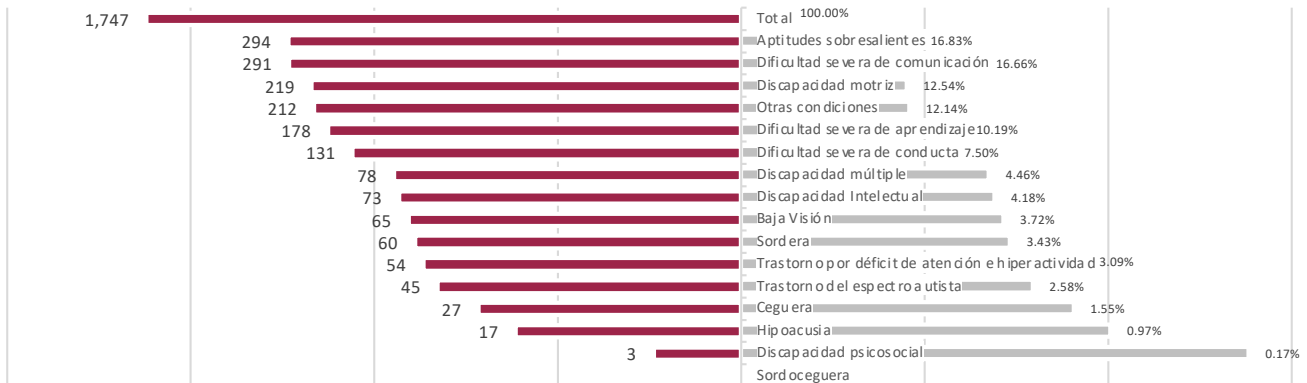
FUENTE: INFORMACIÓN DE ESTADÍSTICA 911 20-21 FIN DE CICLO SPEC, SEP. CIFRAS ESTIMADAS.

ESTADÍSTICA INDÍGENA CICLO CIERRE 2020-2021

EDUCACIÓN ESPECIAL INDÍGENA NACIONAL

PRINCIPALES CIFRAS INDÍGENA DISCAPACIDAD

PREESCOLAR INDÍGENA DISCAPACIDAD POR CONDICIÓN



	BAJA CALIFORNIA	CAMPECHE	CHIRPAS	CHIHUAHUA	DURANGO	GUANAJUATO	GUERRERO	HIDALGO	JALISCO	MÉXICO	MICHOCÁN	MORELOS	NAYARIT	OAXACA	PUEBLA	QUERÉTARO	QUINTANA ROO	SAN LUIS POTOSÍ	SINALOA	SONORA	TABASCO	TLAXCALA	VERACRUZ	YUCATÁN	NACIONAL
Ceguera	0	1	2	0	1	0	3	2	0	2	1	0	2	2	1	3	1	1	0	0	0	2	3	0	27
Baja Visión	3	3	5	2	0	0	9	3	0	1	2	0	4	9	7	2	0	4	1	2	5	1	2	0	65
Sordera	1	2	11	0	2	0	6	5	0	1	3	0	2	7	3	1	3	4	0	0	0	1	6	2	60
Hipocausia	1	0	0	0	0	0	0	3	0	0	0	0	0	1	5	0	0	1	0	0	0	1	4	1	17
Sordoceguera	0	0	0	0	0	0	0	0	0	0	0	0	0	0	0	0	0	0	0	0	0	0	0	0	0
Discapacidad motriz	2	5	25	1	2	0	34	15	1	14	4	0	8	17	28	2	5	17	0	4	7	3	22	3	219
Discapacidad intelectual	4	4	7	0	0	0	7	4	0	3	0	0	0	13	3	4	2	8	0	1	6	0	6	1	73
Discapacidad psicosocial	1	0	0	0	0	0	1	1	0	0	0	0	0	0	0	0	0	0	0	0	0	0	0	0	3
Trastorno del espectro autista	4	4	4	0	0	0	3	2	0	1	0	0	0	5	8	0	0	1	2	4	3	0	4	0	45
Discapacidad múltiple	0	6	6	2	2	0	11	5	0	2	1	0	3	13	12	2	1	6	0	2	0	0	4	0	78
Dificultad severa de conducta	6	35	6	0	0	0	16	3	0	0	0	0	1	7	11	3	1	6	2	2	19	12	1	0	131
Dificultad severa de aprendizaje	5	34	10	2	1	0	26	17	0	4	3	2	9	34	32	3	6	17	1	4	49	7	24	1	212
Dificultad severa de aprendizaje	3	65	3	2	0	0	20	2	0	0	1	0	0	11	15	0	1	7	1	8	35	3	1	0	178
Trastorno por déficit de atención e hiperactividad	1	6	1	0	0	0	5	3	0	0	2	0	1	5	3	1	6	3	2	8	0	0	3	4	54
Aptitudes sobresalientes	0	0	18	0	0	0	13	3	0	0	0	7	2	10	0	0	0	8	3	5	0	0	54	0	294
Otras condiciones	12	10	10	3	0	0	23	22	2	5	6	0	0	17	44	2	2	18	1	7	2	11	15	0	212
Total	43	135	279	12	8	0	177	90	3	33	23	9	32	132	132	23	28	108	13	47	126	41	140	12	1747

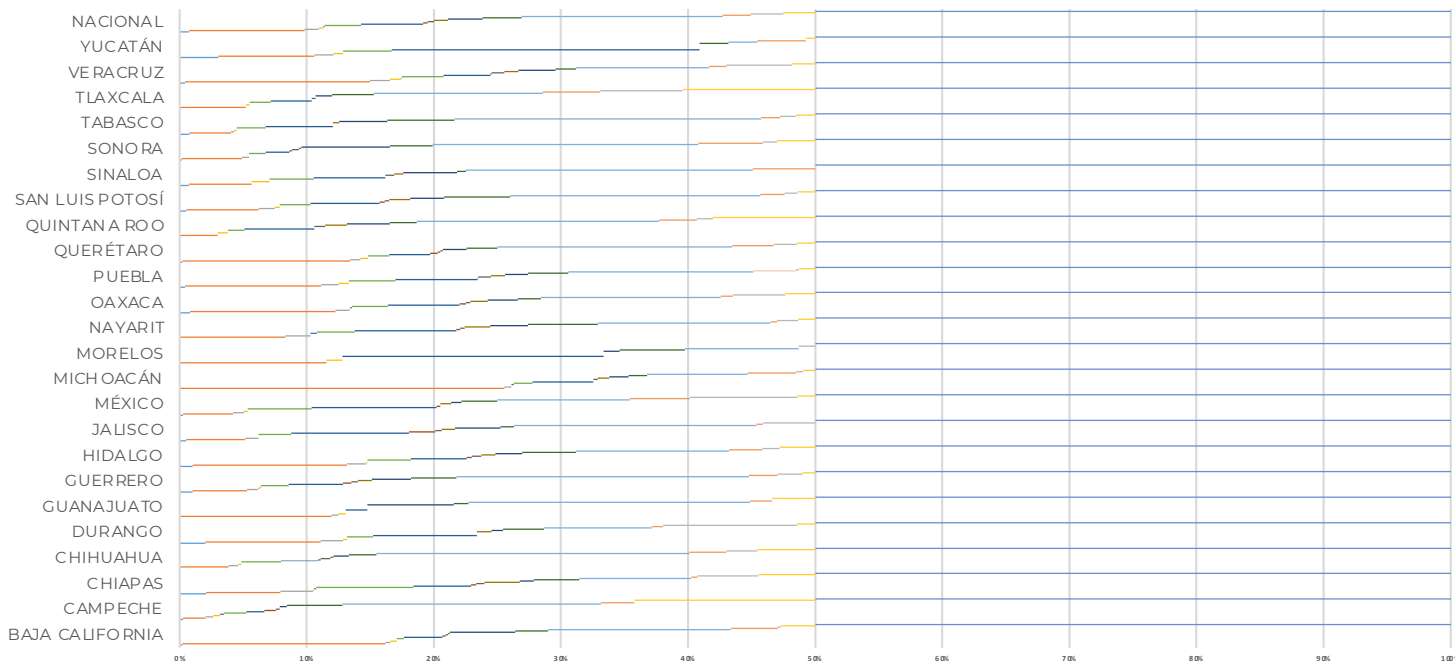
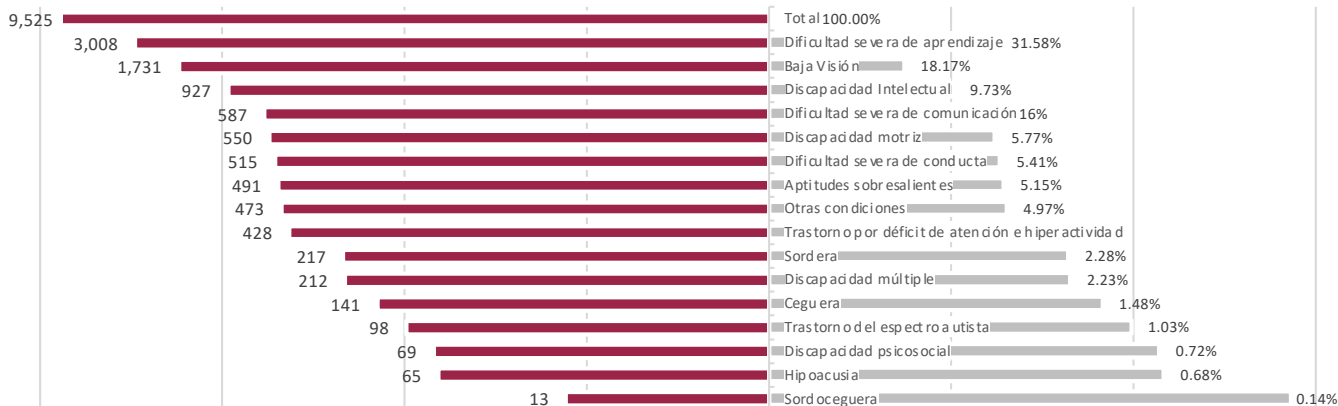
FUENTE: INFORMACIÓN DE ESTADÍSTICA 911 CICLO 2020-2021 SPEC, SEP. CIFRAS ESTIMADAS.

ESTADÍSTICA INDÍGENA CICLO 2020-2021

EDUCACIÓN ESPECIAL INDÍGENA NACIONAL

PRINCIPALES CIFRAS INDÍGENA DISCAPACIDAD

PRIMARIA INDÍGENA DISCAPACIDAD POR CONDICIÓN



	BAJA CALIFORNIA	CAMPECHE	CHAPAS	CHHUAHUA	DURANGO	GUANAJUATO	GUERRERO	HIDALGO	JAUSCO	MÉXICO	MICHOACÁN	MORFOS	NAYART	OAXACA	PUEBLA	QUERÉTARO	QUINTANA ROO	SAN LUIS POTOSÍ	SINALOA	SONORA	TABASCO	TLAXCALA	VERACRUZ	YUCATÁN	NACIONAL
Ceguera	4	1	37	0	7	0	38	11	1	1	0	0	0	15	5	1	0	4	1	1	3	0	7	4	14
Baja Visión	208	6	104	16	31	21	158	120	9	14	130	9	50	236	132	65	7	45	7	25	13	16	240	10	1731
Sordera	7	2	46	3	6	1	32	16	2	3	3	0	12	20	17	4	0	10	0	3	1	0	27	2	217
Hipoacusia	8	2	2	1	1	1	8	1	0	1	0	1	0	1	10	3	2	3	2	0	1	1	15	1	65
Sordoceguera	0	1	3	0	0	0	0	0	0	0	1	0	3	3	0	0	0	0	0	0	0	0	1	0	13
Discapacidad motriz	9	6	136	13	7	0	79	36	5	18	8	0	18	53	45	8	3	19	5	7	9	5	56	5	550
Discapacidad Intelectual	50	5	81	12	28	3	157	47	18	35	26	16	48	106	79	16	13	43	8	10	21	10	63	32	927
Discapacidad psicosocial	4	3	7	1	0	0	23	4	4	1	0	0	2	10	1	3	0	3	0	1	0	0	2	0	69
Trastorno del espectro autista	3	1	12	3	0	0	19	8	1	0	2	0	2	7	12	1	2	3	1	3	0	1	17	0	98
Discapacidad múltiple	3	0	49	1	4	0	41	12	2	3	5	0	12	25	14	1	4	13	1	1	2	0	19	0	212
Dificultad severa de conducta	85	2	20	5	3	12	132	22	7	3	8	1	18	45	22	9	8	21	6	37	15	4	50	0	515
Dificultad severa de comunicación	42	15	64	9	11	2	138	45	2	10	8	4	33	34	39	12	5	41	1	18	21	10	27	3	587
Dificultad severa de aprendizaje	238	70	157	102	29	39	848	128	37	43	7	82	286	179	91	45	156	32	111	96	41	179	3	3008	
Trastorno por déficit de atención e hiperactividad	60	9	9	12	3	3	82	28	1	17	21	0	3	18	41	16	7	15	7	27	6	14	24	5	428
Aptitudes sobresalientes	4	0	85	10	36	0	71	14	8	30	3	1	10	78	3	9	3	8	0	6	5	20	87	0	491
Otras condiciones	45	49	80	19	5	6	37	30	0	5	5	0	8	44	16	7	19	11	0	16	6	32	32	1	473
Total	826	172	882	207	171	88	1827	531	97	138	272	39	301	941	635	246	138	394	71	286	198	158	855	66	9525

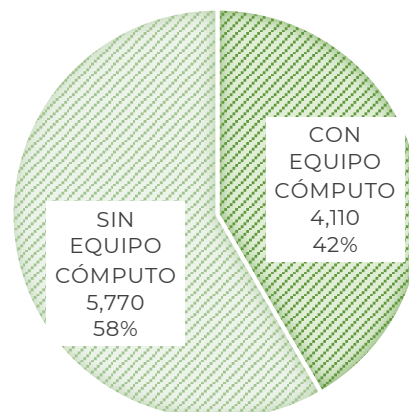
ESTADÍSTICA INDÍGENA CICLO 2020-2021

EQUIPO DE CÓMPUTO EN ESCUELAS INDÍGENAS NACIONAL

EQUIPO DE CÓMPUTO EN PREESCOLAR INDÍGENA NACIONAL

CENTROS	9,880
CON EQUIPO CÓMPUTO	4,110
SIN EQUIPO CÓMPUTO	5,770
EN OPERACIÓN	10,253
EN REPARACIÓN	669
RESERVA	1,025
TOTAL EQUIPO CÓMPUTO	11,947
USO EDUCATIVO	7,064
USO DOCENTE	1,470
USO ADMINISTRATIVO	1,719
CON INTERNET	1,575
EN RED LOCAL	527
NO EN RED LOCAL	4,560
EN RED ESCOLAR	74
NO EN RED ESCOLAR	4,929
EN RED EDUSAT	42
NO EN RED EDUSAT	4,068
ESCUELA CON SERVIDORES	94
ESCUELA SIN SERVIDORES	4,860
SERVIDORES	173

PREESCOLARES INDÍGENAS CON EQUIPO DE CÓMPUTO

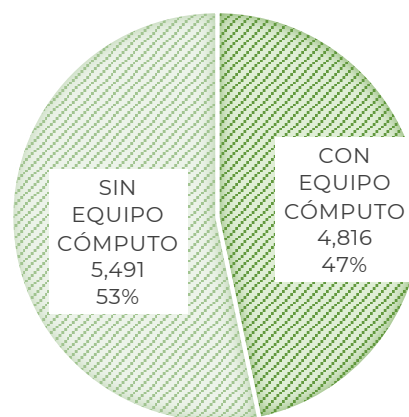


Fuente: SEP/DGPyEE; Estadística 911 a inicio de ciclo 2019-2020

EQUIPO DE CÓMPUTO EN PRIMARIA INDÍGENA NACIONAL

CENTROS	10,307
CON EQUIPO CÓMPUTO	4,816
SIN EQUIPO CÓMPUTO	5,491
EN OPERACIÓN	24,784
EN REPARACIÓN	2,564
RESERVA	5,035
TOTAL EQUIPO CÓMPUTO	32,383
USO EDUCATIVO	19,333
USO DOCENTE	3,190
USO ADMINISTRATIVO	2,261
CON INTERNET	5,646
EN RED LOCAL	2,968
NO EN RED LOCAL	11,469
EN RED ESCOLAR	82
NO EN RED ESCOLAR	5,600
EN RED EDUSAT	67
NO EN RED EDUSAT	4,750
ESCUELA CON SERVIDORES	177
ESCUELA SIN SERVIDORES	5,431
SERVIDORES	389

PRIMARIAS INDÍGENAS CON EQUIPO DE CÓMPUTO

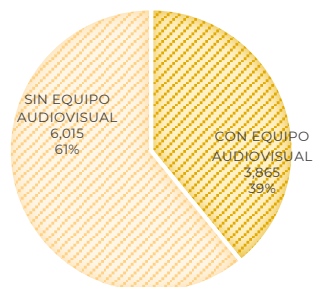


Fuente: SEP/DGPyEE; Estadística 911 a inicio de ciclo 2019-2020

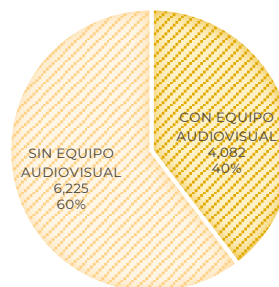
ESTADÍSTICA INDÍGENA CICLO 2020-2021

EQUIPO AUDIOVISUAL EN ESCUELAS INDÍGENAS NACIONAL

EQUIPO AUDIOVISUAL PREESCOLARES INDÍGENAS



EQUIPO AUDIOVISUAL PRIMARIAS INDÍGENAS



PREESCOLARES INDÍGENAS				PRIMARIAS INDÍGENAS			
Entidad	Escuelas	Con Equipo Audiovisual	Sin Equipo Audiovisual	Entidad	Escuelas	Con Equipo Audiovisual	Sin Equipo Audiovisual
BAJA CALIFORNIA	56	35	21	BAJA CALIFORNIA	70	55	15
CAMPECHE	119	81	38	CAMPECHE	51	40	11
CHIAPAS	2,020	165	1,855	CHIAPAS	2,827	353	2,474
CHIHUAHUA	171	101	70	CHIHUAHUA	346	196	150
DURANGO	92	21	71	DURANGO	217	143	74
GUANAJUATO	3	2	1	GUANAJUATO	5	2	3
GUERRERO	923	182	741	GUERRERO	1,010	343	667
HIDALGO	478	305	173	HIDALGO	610	381	229
JALISCO	54	17	37	JALISCO	104	30	74
MÉXICO	284	270	14	MÉXICO	163	148	15
MICHOACÁN	241	51	190	MICHOACÁN	232	70	162
MORELOS	17	13	4	MORELOS	12	10	2
NAYARIT	149	53	96	NAYARIT	200	128	72
OAXACA	1,820	279	1,541	OAXACA	1,775	371	1,404
PUEBLA	950	872	78	PUEBLA	747	627	120
QUERÉTARO	84	79	5	QUERÉTARO	74	64	10
QUINTANA ROO	103	47	56	QUINTANA ROO	74	45	29
SAN LUIS POTOSÍ	419	230	189	SAN LUIS POTOSÍ	343	218	125
SINALOA	32	13	19	SINALOA	34	17	17
SONORA	226	122	104	SONORA	110	93	17
TABASCO	129	72	57	TABASCO	99	40	59
TLAXCALA	20	19	1	TLAXCALA	14	14	0
VERACRUZ	1,215	603	612	VERACRUZ	1,046	562	484
YUCATÁN	275	233	42	YUCATÁN	144	132	12
NACIONAL	9,880	3,865	6,015	NACIONAL	10,307	4,082	6,225

FUENTE: INFORMACIÓN DE ESTADÍSTICA 911 CICLO 2020-2021 ANEXO COMPUTO DE ESCUELAS QUE PROVEYERON INFORMACIÓN. SPEC, SEP. CIFRAS ESTIMADAS.

ESTADÍSTICA INDÍGENA HISTÓRICA

DISTRIBUCIÓN DE LIBROS Y TÍTULOS 2020-2021

NO.	TÍTULO	LIBROS DE TEXTO	LITERATURA	PROGRAMAS DE ESTUDIO	JUEGOS DIDÁCTICOS	TOTAL
1	BAJA CALIFORNIA	28	16	-	1,044	1,088
2	BAJA CALIFORNIA SUR	2	-	-	180	182
3	CAMPECHE	-	1,508	-	612	2,120
4	CHIAPAS	-	71,894	-	34,008	105,902
5	CHIHUAHUA	12,567	-	1,111	4,524	18,202
6	COAHUILA	-	-	-	24	24
7	COLIMA	-	-	-	108	108
8	DURANGO	3,192	-	547	2,640	6,379
9	GUANAJUATO	1,470	-	33	168	1,671
10	GUERRERO	2,350	-	446	12,588	15,384
11	HIDALGO	4,681	-	1,119	7,440	13,240
12	JALISCO	4	1	-	1,464	1,469
13	EDO. DE MÉXICO	5,486	-	1,010	2,508	9,004
14	MICHOACÁN	458	1	91	2,880	3,430
15	MORELOS	-	-	-	240	240
16	NAYARIT	2,870	2	370	2,952	6,194
17	NUEVO LEÓN	-	-	-	48	48
18	OAXACA	265	-	45	21,792	22,102
19	PUEBLA	222	-	108	8,844	9,174
20	QUERÉTARO	1,995	-	337	1,176	3,508
21	QUINTANA ROO	-	2,481	-	924	3,405
22	SAN LUIS POTOSÍ	4	-	2	4,200	4,206
23	SINALOA	52	2	2	1,212	1,268
24	SONORA	664	4	114	1,716	2,498
25	TABASCO	2,443	230	349	1,212	4,234
26	TAMAULIPAS	-	-	-	1,728	1,728
27	TLAXCALA	66	-	6	252	324
28	VERACRUZ	2,398	6	434	12,840	15,678
29	YUCATÁN	-	7,660	-	1,728	9,388
30	ZACATECAS	5	-	-	144	149
	NACIONAL	41,222	83,805	6,124	131,196	262,347

ESTADOS ATENDIDOS	LENGUAS ATENDIDAS	TOTAL IMPRESO	LIBROS DE TEXTO DISTRIBUIDOS	LITERATURA	PROGRAMAS DE ESTUDIO	JUEGOS DIDÁCTICOS	TOTAL DISTRIBUIDO
30	14	267,300	41,222	83,805	6,124	131,196	262,147

Fuente: Última información proveída por el área de Apoyos Educativos

MIGRANTE NACIONAL

ANEXO I

MIGRANTE NACIONAL

SISTEMA NACIONAL DE CONTROL ESCOLAR DE POBLACIÓN MIGRANTE ESTADÍSTICA BÁSICA DE EDUCACIÓN MIGRANTE CIERRE 2021

ENTIDAD	ESCUELAS	DOCENTES	SERVICIOS	ALUMNOS
BAJA CALIFORNIA	18	36	1,044	823
CHIAPAS	36	22	1,072	826
CHIHUAHUA	59	47	972	948
COLIMA	15	35	678	532
GUANAJUATO	35	42	670	655
GUERRERO	62	278	3,454	3,447
JALISCO	36	75	1,947	1,372
MÉXICO	93	260	2,065	1,464
MICHOACÁN DE OCAMPO	23	41	1,037	756
NAYARIT	111	60	5,332	4,280
OAXACA	36	39	543	516
QUINTANA ROO	4	4	129	81
SINALOA	147	270	14,173	10,269
SONORA	57	107	3,920	2,615
VERACRUZ DE IGNACIO DE LA LLAVE	20	27	369	355
NACIONAL	752	1,343	37,405	28,939


Fuente: Sistema Nacional de Control Escolar de Población Migrante corte al 31 de diciembre de 2021. Cifras Preliminares.

ESTADÍSTICA INDÍGENA 2020-2021

AFRODESCENDENCIA

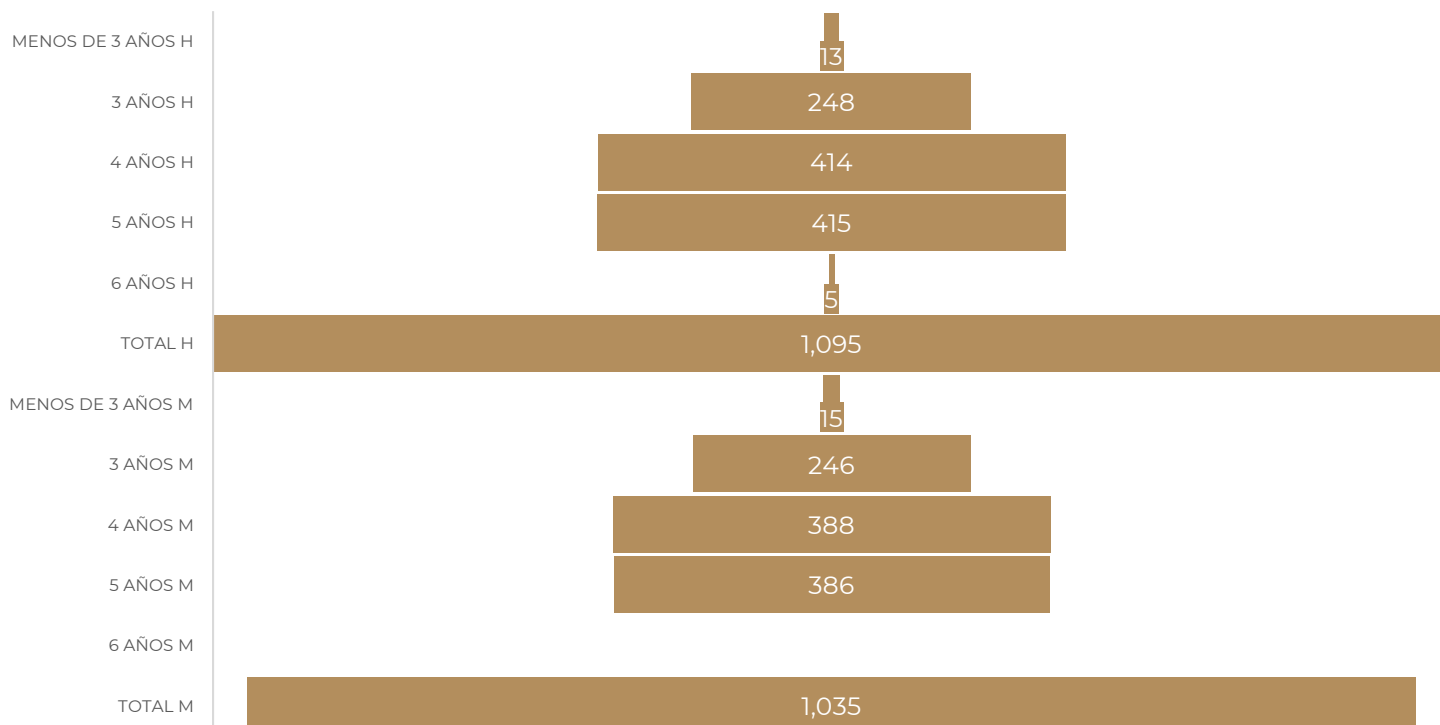
ESCUELAS INICIAL INDÍGENA

AFRODESCENDIENTES POR AUTOADSCRIPCIÓN EN INICIAL INDÍGENA



ESCUELAS PREESCOLAR INDÍGENA

AFRODESCENDIENTES POR AUTOADSCRIPCIÓN EN PREESCOLAR INDÍGENA

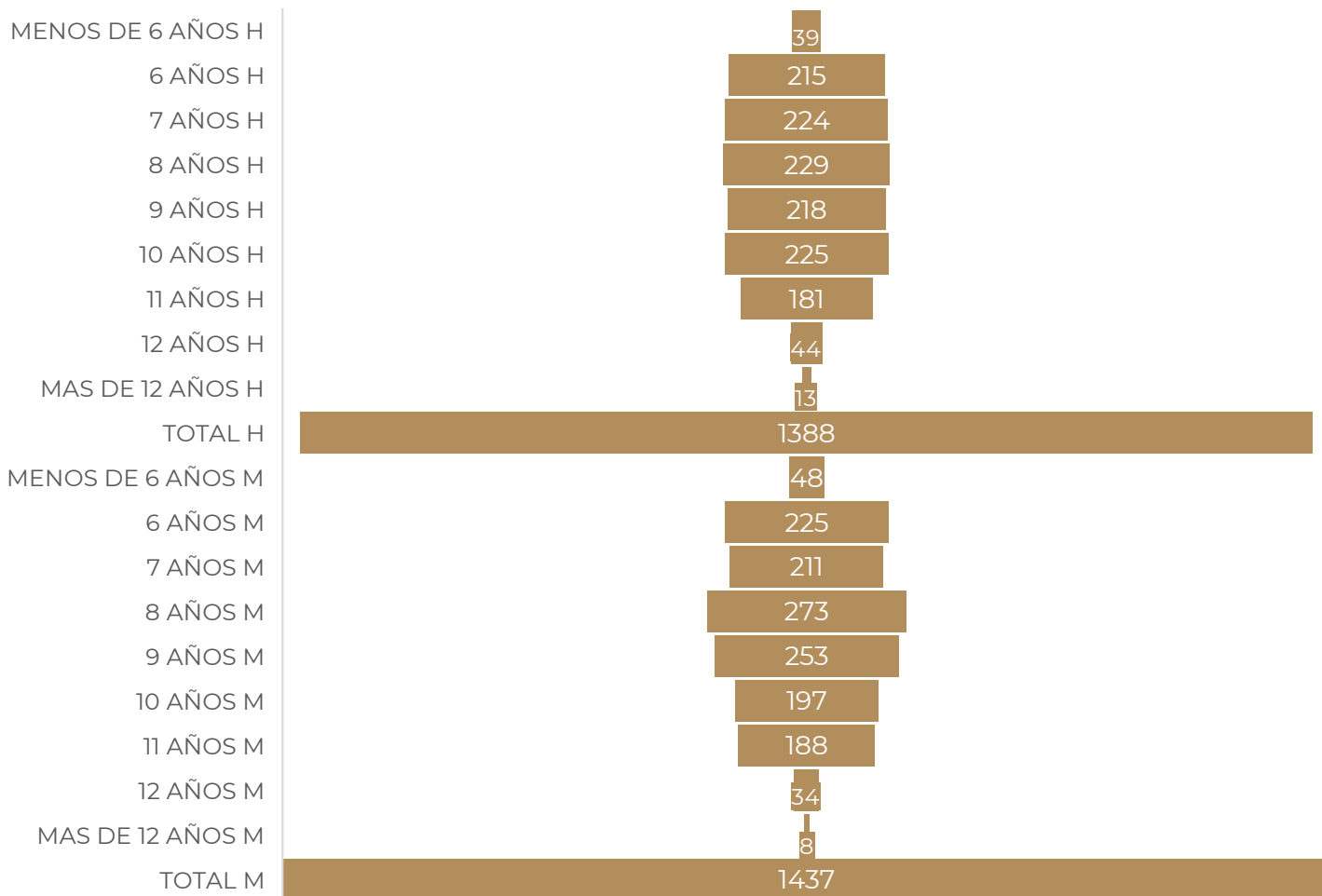


ESTADÍSTICA INDÍGENA 2020-2021

AFRODESCENDENCIA

ESCUELAS PRIMARIA INDÍGENA

AFRODESCENDIENTES POR AUTOADSCRIPCIÓN EN PRIMARIA INDÍGENA



Glosario

Abandono Escolar: Número de alumnos que dejan la escuela de un ciclo escolar a otro, por cada cien alumnos que se matricularon al inicio de cursos de un mismo nivel educativo.

Afrodescendiente: Auto adscripción a raíz africana. Descendiente de antepasados con origen africano.

Alumno: Persona matriculada en los diversos tipos, niveles, modalidades y servicios del Sistema Educativo Nacional que recibe conocimientos y orientación de un docente.

Aprobación: Es el total de alumnos que han acreditado satisfactoriamente las evaluaciones establecidas en los planes y programas de estudio. Es decir, es el porcentaje de alumnos que pueden ingresar al siguiente grado al final del ciclo escolar.

Ciclo Escolar o Año Escolar: Lapso oficial en que se realizan las actividades escolares de un grado en el Sistema Educativo Nacional.

Definición Indígena 911.- Alumno Indígena: Niña o niño que proviene de un grupo étnico y que puede o no hablar la lengua de este grupo.

Director con Grupo: Docente que ejerce funciones de dirección y administración en las escuelas, institutos o centros de enseñanza y, además, imparte clases a uno o más grupos de alumnos.

Director sin Grupo: Personal que desempeña exclusivamente funciones de dirección y administración en las escuelas, institutos o centros de enseñanza, independientemente de su nombramiento. No tiene grupo a su cargo.

Discapacidad: Es la restricción o ausencia relacionada con alguna deficiencia del individuo, de naturaleza permanente o temporal, para el desempeño del rol que satisface las expectativas del grupo social al que pertenece.

Docente: Persona que en el proceso de enseñanza y aprendizaje imparte conocimientos y orienta a los alumnos. A cada uno se le considera tantas veces como en centros de trabajo esté adscrito.

Educación Indígena: Servicio brindado a la población indígena; su propósito es preservar y fomentar las costumbres, tradiciones y demás elementos de la cultura étnica. Se caracteriza por ser bilingüe y bicultural.

Educación Inicial: Proceso educativo destinado a niños de 45 días de nacidos a cinco años once meses de edad, con el fin de favorecer su desarrollo integral en los aspectos físico, afectivo, social y cognoscitivo. En las escuelas de educación inicial se proporciona, además, orientación materno-infantil a los padres de familia.

Eficiencia Terminal: Número de alumnos que egresan de un determinado nivel educativo en un ciclo escolar, en comparativo al nuevo ingreso a primer año de 5 ciclos atrás.

Escuela o Centro: Conjunto organizado de recursos humanos y físicos que funciona bajo la autoridad de un director o responsable, destinado a impartir educación a estudiantes de un mismo nivel educativo y con un turno y horario determinados.

Formato 911 o Cuestionarios 911: Formato en el cual se solicita información detallada del centro de trabajo; incluye variables relacionadas con la población infantil, el personal docente, el administrativo y los recursos existentes. El registro de datos corre a cargo del responsable de cada centro de trabajo.

Grupo: Conjunto de alumnos que cursan, en un mismo espacio educativo y con igual horario, las materias o cursos establecidos en un plan o programa de estudios correspondiente a un grado escolar.

Indicador: Relación cuantitativa entre dos cantidades que corresponden a un mismo fenómeno o a fenómenos diferentes. Éstas por sí solas no expresan nada, sino que deben ser comparadas con relaciones de periodos anteriores, con niveles preestablecidos considerados óptimos o con la misma relación para diferentes unidades de observación. De esta manera se puede conocer la calidad de las acciones emprendidas.

Matrícula: Conjunto de alumnos inscritos durante un ciclo escolar en una institución o plantel educativo.

Necesidades Educativas Especiales (NEE): Presenta necesidades educativas especiales el alumno al que, con o sin discapacidad, se le dificulta el acceso a los contenidos curriculares en la interacción con su contexto escolar y que, para satisfacerlas, requiere de apoyo educativo de carácter adicional o diferente. A partir del ciclo 2017-2018 es reemplazada por un desglose más amplio de condiciones.

Nivel Educativo: Cada una de las etapas que forma un tipo educativo.

Organización Escolar: Las escuelas de educación básica se clasifican así: 1) En atención a los grados que imparten: completas e incompletas, y 2) en atención al número de profesores: unitarias, bidocente, tridocentes y con docentes completos.

Personal Administrativo: Se encarga del funcionamiento y mantenimiento de un centro educativo. Comprende al personal de oficina, intendentes, prefectos, encargados de biblioteca, laboratoristas, almacenistas, choferes, jardineros y vigilantes.

Preescolar Indígena: Servicio educativo que se proporciona a niños indígenas de cuatro a seis años.

Primaria de Organización Completa: Centro de trabajo que imparte los seis grados con un docente por cada grupo.

Primaria de Organización Incompleta: Centro de trabajo donde se imparte de uno a seis grados con menos de seis docentes.

Primaria Indígena: Servicio de las escuelas primarias ubicadas en comunidades indígenas y que normativamente dependen de la Dirección General de Educación Indígena, Intercultural y Bilingüe; de la Secretaría de Educación Pública. Es impartida por maestros y promotores bilingües en la lengua materna de las comunidades a la población de 6 a 14 años de edad.

Promotor: Personal que, además del español, habla una lengua indígena, sobre la cual se habilitó para impartir educación en comunidades monolingües.

Reprobación: Número de alumnos que no lograron adquirir los conocimientos o requisitos establecidos para aprobar un grado escolar.

Secundaria: Nivel educativo en el cual se proporcionan los conocimientos necesarios para que el egresado realice estudios de tipo medio superior o se incorpore al sector productivo. Su antecedente obligatorio es la educación primaria y se cursa en tres años.

Principales siglas:

SPEC: Subsecretaría de Planeación, Evaluación y Coordinación

DGPyEE: Dirección General de Planeación y Estadística Educativa

SEP: Secretaría de Educación Pública